

RELAZIONE SULLA GESTIONE – ASL CN1 ANNO 2021

a cura di: S.S. Programmazione Sanitaria e Controllo di Gestione e S.C. Bilancio e Contabilità

1. Criteri generali di predisposizione della relazione sulla gestione

La presente relazione sulla gestione, che correda il bilancio di esercizio 2021, è stata predisposta secondo la struttura del D.lgs. 118/2011.

In particolare, contiene le informazioni minimali, che saranno confrontate con la relazione sulla gestione dell'esercizio 2020, anch'essa conforme alle norme contenute nel D.lgs. 118/2011.

Fornisce, inoltre, tutte le informazioni supplementari, anche se non specificamente richieste da disposizioni di legge, ritenute necessarie a dare una rappresentazione esaustiva della gestione sanitaria ed economico-finanziaria dell'esercizio.

2. Generalità sul territorio servito, sulla popolazione assistita e sull'organizzazione dell'Azienda

Generalità sul territorio

L'Azienda Sanitaria Locale CN 1 esercita la propria competenza su un territorio che comprende 173 Comuni, suddivisi in 4 ambiti distrettuali in cui sono distribuiti gli ospedali e tutte le strutture che forniscono assistenza sanitaria territoriale e servizi di prevenzione.



L'ASL CN1 persegue la tutela della salute psico-fisica, quale bene primario dell'individuo e interesse della collettività, secondo il seguente modello di gestione:

- 5 Ospedali, che garantiscono le prestazioni in regime di ricovero e prestazioni ambulatoriali specialistiche per esterni:
 - Ospedale “SS. Annunziata” di Savigliano
 - Ospedale “SS. Trinità” di Fossano (ospedale di post-acuzie)
 - Ospedale Civile di Saluzzo
 - Ospedale “Poveri Infermi” di Ceva
 - Ospedale “Regina Montis Regalis” di Mondovì
- 1 Hospice, a Busca, centro residenziale di cure palliative dedicato all'accoglienza di pazienti in fase avanzata di malattia con una dotazione di 11 posti letto.
- 4 Distretti Sanitari, che costituiscono il punto di riferimento per le funzioni territoriali, come l'assistenza dei medici di medicina generale e pediatri di libera scelta, i servizi di continuità assistenziale notturna e festiva, l'assistenza farmaceutica, l'assistenza domiciliare, semiresidenziale e residenziale, l'assistenza integrativa (con fornitura di prodotti o presidi) e quella protesica. Ad essi è anche affidata l'integrazione socio-sanitaria con gli Enti gestori dei servizi socio assistenziali per garantire agli utenti una risposta completa ed efficace sia di tipo sanitario che sociale-assistenziale:
 - Distretto Sanitario Sud-Ovest
 - Distretto Sanitario Sud-Est
 - Distretto Sanitario Nord-Ovest
 - Distretto Sanitario Nord-Est
- Il Dipartimento di Prevenzione preposto all'organizzazione e alla promozione delle attività di prevenzione primaria in ambiente di vita e di lavoro e di sanità pubblica veterinaria
- I Dipartimenti Interaziendali di Salute Mentale e Materno Infantile
- Il Dipartimento delle Dipendenze
- I Dipartimenti ospedalieri
- Altre strutture organizzative

L'Azienda si estende su un vasto territorio, nella zona sud ovest del Piemonte, corrispondente circa a 1/5 di quello regionale ed ha una densità abitativa (abitanti/km²) fra le più basse del Piemonte.

Residenti 31/12/2021	Superficie	Densità abitativa
413.256	5.785 km ²	71 residenti per km ²

Fonte: Anagrafe Aziendale

Il territorio è in gran parte (75%) situato in zone montane e collinari:

- superficie montana 57,14%
- superficie collinare 18,73%
- superficie in pianura 24,13%

Insistono sul territorio aziendale **173 Comuni** suddivisi in 4 ambiti distrettuali:

AMBITO DISTRETTUALE SUD-OVEST

E' composto dal capoluogo di provincia e da altri 52 Comuni. Comprende le Valli Gesso, Stura, Vermenagna, Pesio, Maira e Grana, in un esteso contesto montano a bassa densità abitativa.

Comuni: *Acceglio, Aisone, Argentera, Beinette, Bernezzo, Borgo San Dalmazzo, Boves, Busca, Canosio, Caraglio, Cartignano, Castelletto Stura, Castelmagno, Celle di Macra, Centallo, Cervasca, Chiusa di Pesio, Cuneo, Demonte, Dronero, Elva, Entracque, Gaiola, Limone Piemonte, Macra, Margarita, Marmora, Moiola, Montanera, Montemale di Cuneo, Monterosso Grana, Morozzo, Peveragno, Pietraporzio, Pradleves, Prazzo, Rittana, Roaschia, Robilante, Roccabruna, Roccasparvera, Roccavione, Sambuco, San Damiano Macra, Stroppo, Tarantasca, Valdieri, Valgrana, Valloriate, Vernante, Vignolo, Villar San Costanzo, Vinadio.*

La popolazione residente è pari a 161.516 con una densità abitativa di 66 residenti per chilometro quadrato.

N° Comuni	53
Residenti	161.516
Superficie in km ²	2.462
Densità Abitativa (residenti/km ²)	66

AMBITO DISTRETTUALE SUD-EST

È l'area del Monregalese e del Cebano e comprende 64 Comuni, distribuiti in un contesto pre-montano e montano a bassa densità abitativa.

Comuni: *Alto, Bagnasco, Bastia Mondovì, Battifollo, Belvedere Langhe, Bonvicino, Briaglia, Briga Alta, Camerana, Caprauna, Carrù, Castellino Tanaro, Castelnuovo di Ceva, Ceva, Cigliè, Clavesana, Dogliani, Farigliano, Frabosa Soprana, Frabosa Sottana, Garessio, Gottasecca, Igliano, Lequio Tanaro, Lesegno, Lisio, Magliano Alpi, Marsaglia, Mombarcaro, Mombasiglio, Monasterolo Casotto, Monastero Vasco, Mondovì, Monesiglio, Montaldo Mondovì, Montezemolo, Murazzano, Niella Tanaro, Nucetto, Ormea, Pamparato, Paroldo, Perlo, Pianfei, Piozzo, Priero, Priola, Prunetto, Roascio, Roburent, Rocca Cigliè, Rocca de' Baldi, Roccaforte Mondovì, Sale Langhe, Sale San Giovanni, Saliceto, Scagnello, San Michele Mondovì, Somano, Torre Mondovì, Torresina, Vicoforte, Villanova, Viola.*

La popolazione residente è di 83.812 con una densità abitativa di 56 residenti per chilometro quadrato.

N° Comuni	64
Residenti	83.812
Superficie in km ²	1.495
Densità Abitativa (residenti/km ²)	56

AMBITO DISTRETTUALE NORD-OVEST

E' l'area del Saluzzese e comprende 37 Comuni, distribuiti nell'area delle valli Po, Bronda, Infernotto e Varaita.

Comuni: *Bagnolo Piemonte, Barge, Bellino, Brondello, Brossasco, Cardè, Casalgrasso, Casteldelfino, Costigliole Saluzzo, Crissolo, Envie, Faule, Frassino, Gambaasca, Isasca, Lagnasco, Manta, Martiniana Po, Melle, Moretta, Oncino, Ostana, Paesana, Pagno, Piasco, Polonghera, Pontechianale, Revello, Rifreddo, Rossana, Saluzzo, Sampeyre, Sanfront, Scarnafigi, Torre San Giorgio, Venasca, Verzuolo.*

La popolazione residente è di 79.340 inseriti prevalentemente in un contesto montano e collinare. La densità abitativa è di 68 residenti per chilometro quadrato.

N° Comuni	37
Residenti	79.340
Superficie in km ²	1.174
Densità Abitativa (residenti/km ²)	68

AMBITO DISTRETTUALE NORD-EST

Fa riferimento ai Comuni di Fossano e Savigliano e comprende 19 Comuni, distribuiti in un territorio prevalentemente pianeggiante.

Comuni: *Benevagienna, Caramagna Piemonte, Cavallerleone, Cavallermaggiore, Cervere, Fossano, Genola, Marene, Monasterolo di Savigliano, Murello, Racconigi, Ruffia, Salmour, S. Albano Stura, Savigliano, Trinità, Villafalletto, Villanova Solaro, Vottignasco.*

La popolazione residente è di 88.588 con una densità abitativa di 135 residenti per chilometro quadrato.

N° Comuni	19
Residenti	88.588
Superficie in km ²	654
Densità Abitativa (residenti/km ²)	135

Popolazione residente

La popolazione dell'ASL CN1 al 31/12/2021 era di 413.256 residenti, di cui 205.049 maschi (49,6%) e 208.207 femmine (50,4%), con la seguente suddivisione per ambito distrettuale di residenza, fasce di età e sesso:

DISTRETTO	SESSO	0/14 aa.	15/39 aa.	40/64 aa.	>= 65 aa.	TOTALE
Distretto SUD OVEST	Femmine	10.309	20.804	29.154	21.488	81.755
	Maschi	10.852	22.158	29.198	17.553	79.761
	Totale	21.161	42.962	58.352	39.041	161.516
Distretto SUD EST	Femmine	4.960	9.873	14.999	12.394	42.226
	Maschi	5.155	10.880	15.297	10.254	41.586
	Totale	10.115	20.753	30.296	22.648	83.812
Distretto NORD OVEST	Femmine	4.814	9.754	14.306	10.785	39.659
	Maschi	5.169	10.828	14.712	8.972	39.681
	Totale	9.983	20.582	29.018	19.757	79.340
Distretto NORD EST	Femmine	5.913	11.333	15.726	11.595	44.567
	Maschi	6.353	12.384	15.983	9.301	44.021
	Totale	12.266	23.717	31.709	20.896	88.588
TOTALE ASL CN1	Femmine	25.996	51.764	74.185	56.262	208.207
	Maschi	27.529	56.250	75.190	46.080	205.049
	Totale	53.525	108.014	149.375	102.342	413.256

Fonte Anagrafe Aziendale

Grafico sulla distribuzione della popolazione per sesso e fasce d'età:

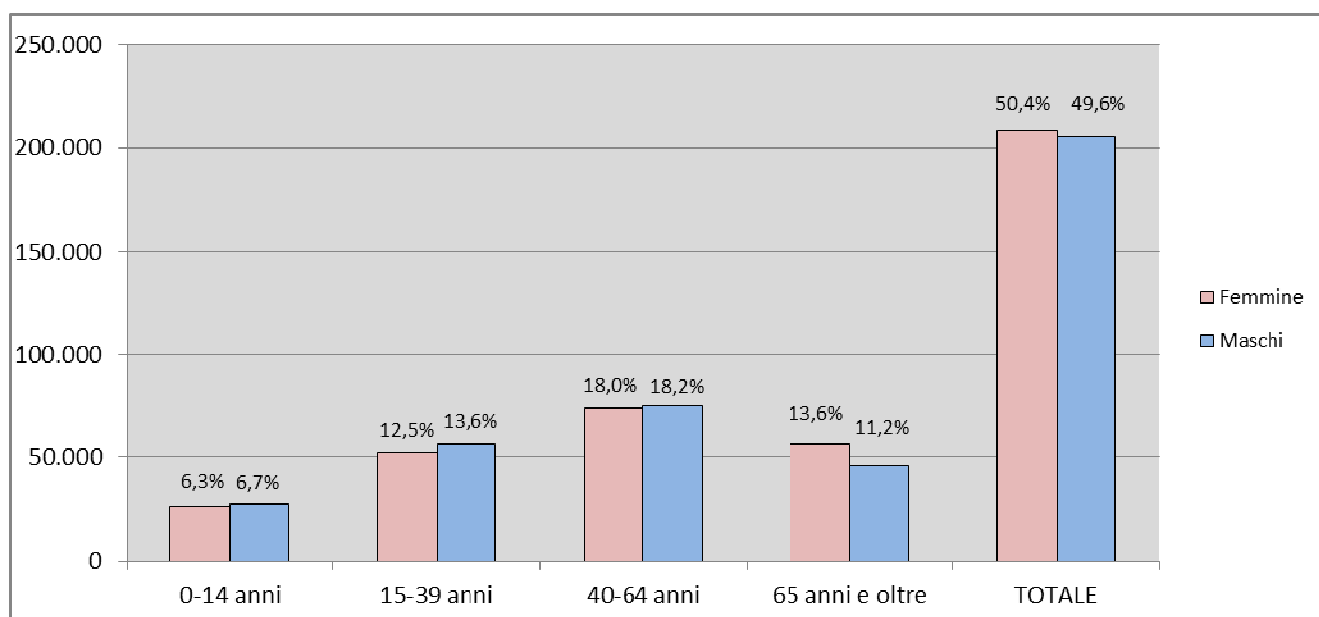


Grafico sulla distribuzione della popolazione per sesso e ambito distrettuale di residenza:

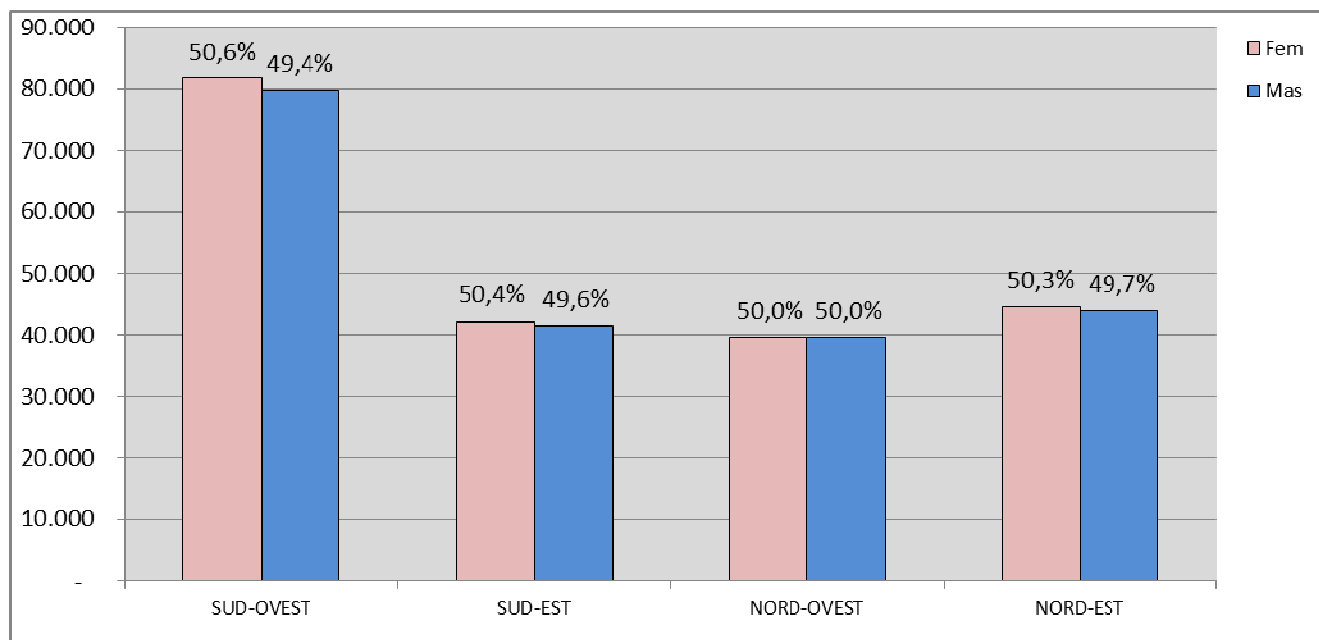
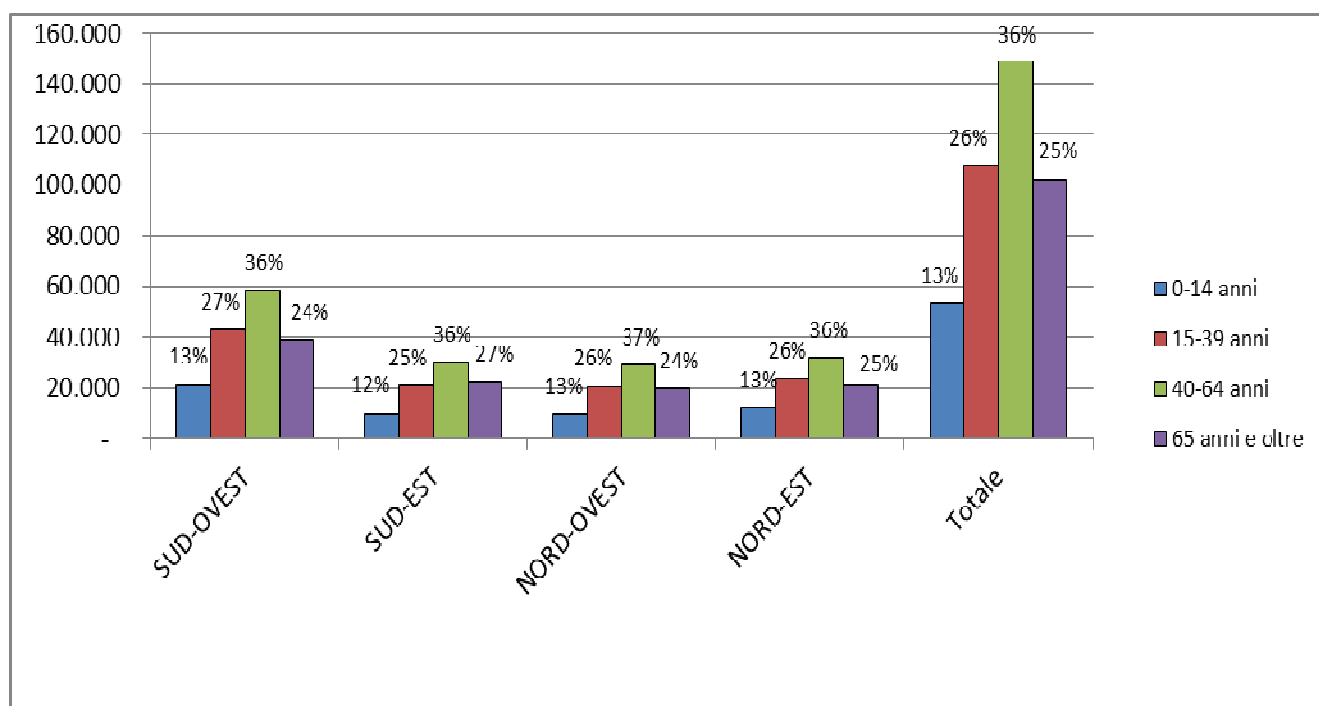


Grafico sulla distribuzione della popolazione per fasce d'età e ambito distrettuale di residenza:



Popolazione assistita

Per quanto riguarda la popolazione assistita dell'ASL CN1 si riporta di seguito la tabella del quadro G modello FIM FLS11 al 31/12/2021:

FASCIA ETA'	TOT	M	F
0-13	50.100	25.797	24.303
14-64	252.456	128.085	124.371
65-74	49.084	23.974	25.110
75 e oltre	51.956	21.356	30.600
TOT	403.596	199.212	204.384

Indici demografici

Si ricorre di seguito all'utilizzo di alcuni specifici indici, presentati in termini di confronto con quelli regionali e nazionali.

Indice di invecchiamento: rappresenta il grado di invecchiamento della popolazione. E' il rapporto percentuale tra la popolazione anziana (65 anni e oltre) e i giovani fino a 14 anni. Nel 2021 l'indice per la nostra ASL dice che ci sono 191,2 anziani ogni 100 giovani con età sino a 14 anni:

$$\frac{\text{Popolazione } \geq 65 \text{ anni } (102.342)}{\text{Popolazione } \leq 14 \text{ anni } (53.525)} \times 100 = 191,2$$

ASL CN1	REGIONE PIEMONTE	ITALIA
191,2	214,8	182,6

FONTI: dati ASL CN1: Anagrafe Aziendale dati nazionali: DemolSTAT (<http://demo.istat.it>)

Tasso di natalità: è il rapporto tra il numero delle nascite nella popolazione residente e la quantità della popolazione residente.

$$\frac{\text{Residenti nati } (3.009)}{\text{Popolazione residente } (413.256)} \times 100 = 7,3$$

ASL CN1	REGIONE PIEMONTE	ITALIA
7,3	6,4	6,8

FONTI: dati Nazionali/Regionale: Demo ISTAT (<http://demo.istat.it>)

Tasso di mortalità: è il rapporto tra il numero delle morti nella popolazione residente e la quantità della popolazione residente.

$$\frac{\text{Residenti deceduti } (5.267)}{\text{Popolazione residente } (413.256)} \times 1000 = 12,7$$

ASL CN1	REGIONE PIEMONTE	ITALIA
12,7	13,3	12,0

FONTI: dati nazionali e regionali : DemoISTAT (<http://demo.istat.it>)

Crescita naturale: corrisponde alla differenza tra tasso di natalità e tasso di mortalità.

$$\text{Tasso di natalità (7,3)} - \text{Tasso di mortalità (12,7)} = -5,5$$

ASL CN1	REGIONE PIEMONTE	ITALIA
-5,5	-6,9	-5,2

FONTI: dati nazionali e regionali : DemoISTAT (<http://demo.istat.it>)

Esenzioni ticket

Nell'esercizio 2021 (situazione alla data odierna), il numero di residenti ASL CN1 esenti da ticket è il seguente:

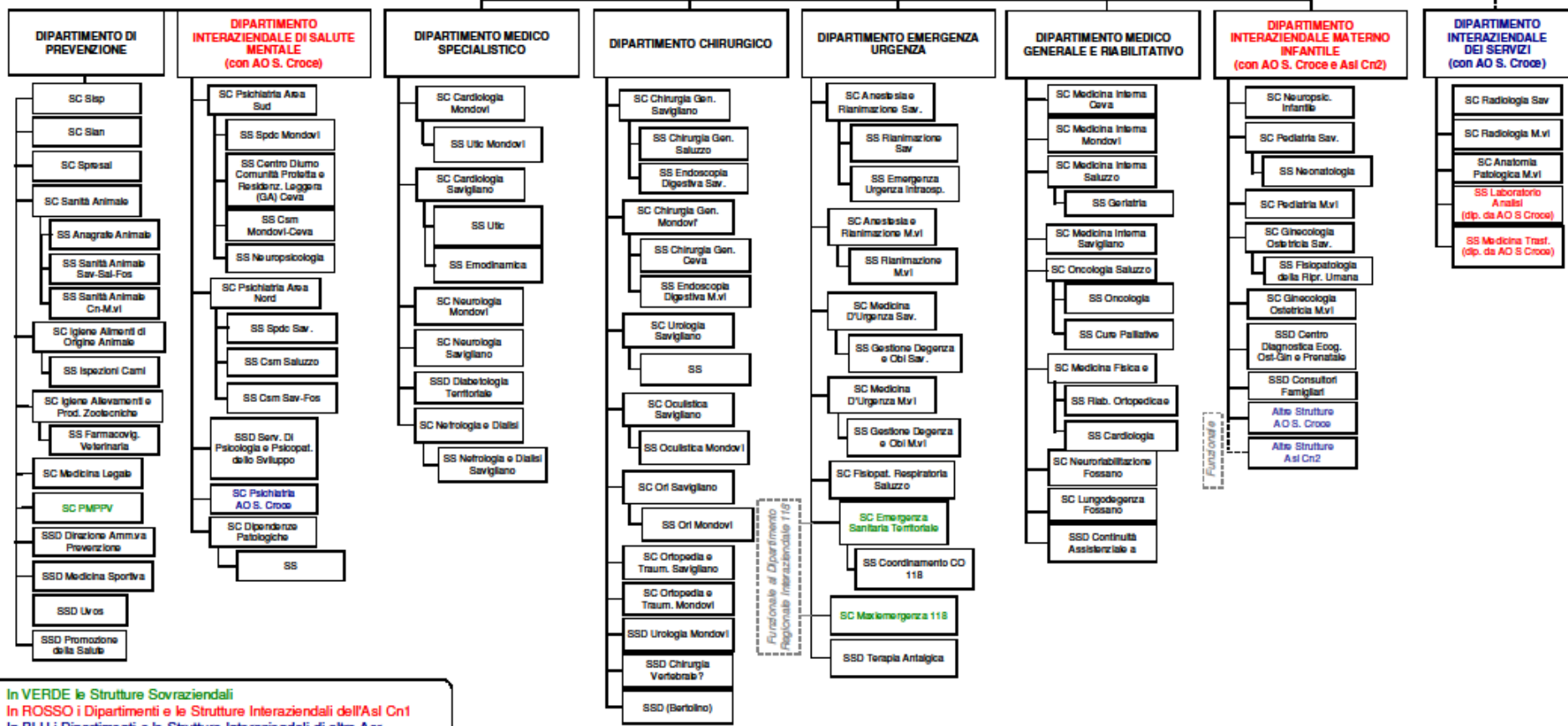
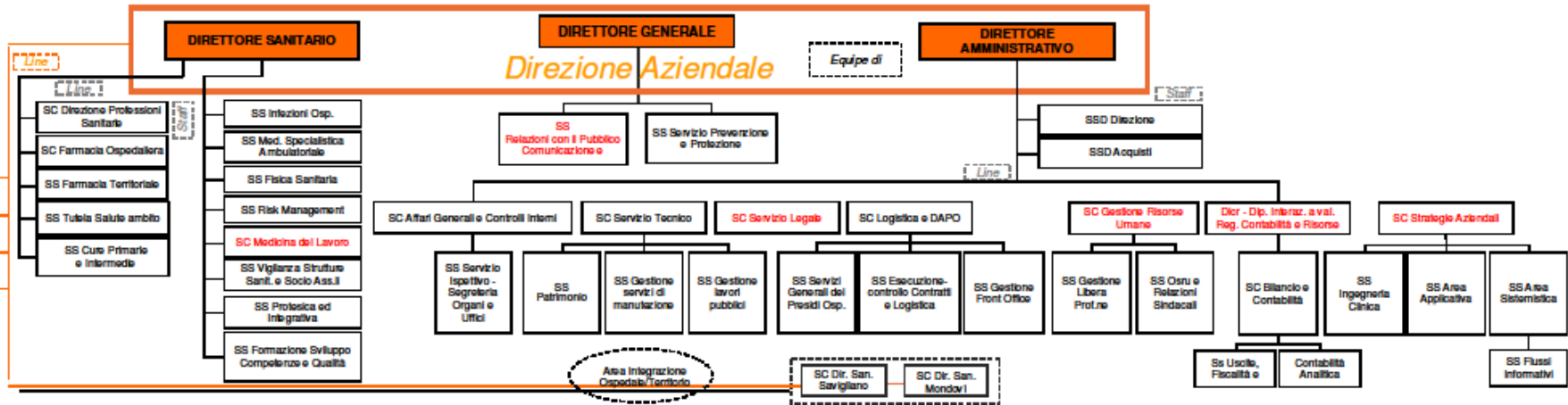
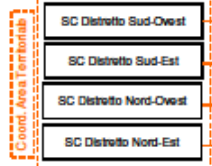
ESENZIONE		TESTE
Reddito ed età	E01	89.234
	E02	11.393
	E03	7.229
	E04	1.644
	Totale	109.500
Patologia		104.260

3. Generalità sulla struttura e sull'organizzazione dei servizi

L'ASL CN1 svolge la propria attività nei predetti 5 ospedali e in circa un centinaio di sedi dislocate nel territorio, fatto che costituisce il principale punto di debolezza nell'organizzazione dell'azienda, in cui vengono svolte prevalentemente attività di tipo sanitario, ma anche di supporto tecnico ed amministrativo.

L'assetto organizzativo generale dell'Azienda è descritto sinteticamente nel seguente organigramma:

ORGANIGRAMMA



In VERDE le Strutture Sovraziendali
 In ROSSO i Dipartimenti e le Strutture Interaziendali dell'Asl Cn1
 In BLU i Dipartimenti e le Strutture Interaziendali di altre Asl

Personale impiegato

Per quanto attiene alla spesa per il personale, il tetto fissato per l'ASL CN1 per l'anno 2021 dalla Regione Piemonte, con DGR n. 12-3442 del 23.06.2021, ammonta a € 229.395.480 sia per il personale dipendente che per altre tipologie contrattuali.

La spesa ordinaria sostenuta dall'Azienda per il personale relativamente all'anno 2021 non ha superato i limiti fissati dal citato tetto di spesa.

Non rientrano nei limiti fissati dalla vigente normativa in materia di spesa del personale i costi aggiuntivi sostenuti in relazione alla gestione dell'emergenza da COVID-19, in quanto finanziati da specifiche disposizioni di legge nazionali e regionali, nonché in ragione dell'espressa deroga ai vigenti limiti di spesa del personale contenuta nelle norme di legge che consentono il ricorso al reclutamento di personale aggiuntivo per tali finalità emergenziali (in particolare art.2-bis e art.2-ter del D.L. n.18/2020 e s.m.i.).

L'incremento della dotazione organica ha riguardato in particolare i profili professionali necessari a fronteggiare l'emergenza sanitaria ancora in corso.

Tuttavia per il personale medico va segnalata l'oggettiva e generalizzata difficoltà a reclutare medici specialisti che, soprattutto in alcune discipline, sta creando forti criticità non consentendo la copertura del turnover.

Per questo motivo, pur tenendo conto del reclutamento straordinario di personale dipendente correlato all'emergenza da COVID-19, l'incremento del numero complessivo di personale dipendente - passato da n.3.927 dipendenti al 31/12/2020 a n. 3977 al 31/12/2021 - non è stato così significativo.

Al fine di garantire il rispetto delle vigenti disposizioni in materia di spesa del personale, sono state perseguite le seguenti azioni:

- ricorso all'utilizzo di contratti di lavoro con personale atipico solo per specifiche esigenze non fronteggiabili con il personale in servizio, principalmente finalizzate alla gestione dell'emergenza da COVID-19;
- ricorso alle prestazioni aggiuntive nell'anno 2021, correlato a specifiche esigenze organizzative, nel rispetto delle vigenti disposizioni contrattuali e di legge, nonché degli specifici vincoli regionali in materia;
- applicazione rigorosa delle disposizioni contrattuali e di legge in materia di costituzione e utilizzo dei fondi contrattuali del personale dipendente, con particolare riferimento all'applicazione dell'art.23 comma 2 del D.Lgs. 25/05/2017, n.75, fatti salvi gli incrementi dei fondi stessi derivanti da specifiche disposizioni contrattuali e di legge, effettuabili in deroga al medesimo D.Lgs. n.75/2017.

L'Azienda ha dato applicazione tempestiva e puntuale ai nuovi CC.CC.NN.LL. sottoscritti nell'anno 2018 (Personale del Comparto), nell'anno 2019 (Area Dirigenziale Sanità) e nell'anno 2020 (Area Dirigenziale Funzioni Locali).

Nei confronti del personale dipendente vengono applicati gli accordi integrativi aziendali stipulati nel 2009 e le successive integrazioni. La contrattazione integrativa è stata effettuata nel rispetto delle regole stabilite dai contratti collettivi nazionali di lavoro e delle linee di indirizzo regionali.

Tra i punti salienti dei suddetti accordi, si evidenzia in particolare, per il personale dirigente, il collegamento di una parte prevalente della retribuzione di risultato ad un orario negoziato che costituisce impegno orario aggiuntivo rispetto all'orario di lavoro ordinario. L'impegno orario aggiuntivo è quantificato nella misura presumibilmente necessaria per realizzare gli obiettivi di budget assegnati alla Struttura.

Anche per il personale del Comparto, seppur in misura ridotta, una quota di premialità correlata alla performance individuale è legata a prestazioni orarie aggiuntive.

In materia di presenza, orario di lavoro, riposi, straordinario e permessi retribuiti è stata data applicazione alle disposizioni contrattuali e di legge nel tempo vigenti.

3.1 Assistenza Ospedaliera

Nel 2021 l'ASL CN1, per quanto riguarda l'attività di ricovero, ha operato mediante 5 ospedali a gestione diretta, nei quali viene erogata anche attività ambulatoriale:

- Ospedale SS. Annunziata di Savigliano
- Ospedale Civile di Saluzzo
- Ospedale SS. Trinità di Fossano (ospedale di post-acuzie)
- Ospedale Regina Montis Regalis di Mondovì
- Ospedale Poveri Infermi di Ceva

e 3 case di cura private accreditate:

- Ex Istituto Climatico di Robilante
- Casa di Cura Monteserrat s.r.l.
- Fondazione Orizzonte Speranza - ONLUS

La media annua dei posti letto ospedalieri pubblici del 2021, dettagliata per singolo reparto, è riportata nella seguente tabella (in rosso sono evidenziati i reparti COVID attivati nel corso della pandemia):

OSPEDALE	REPARTO	R.O.	D.H. / D.S.
OSPEDALE FOSSANO	5631-RECUPERO E RIABILITAZIONE FUNZIONALE	5,6	1,0
	5633-RECUPERO E RIABILITAZIONE FUNZIONALE (RIAB. CARDIOLOGICA)	0,1	1,0
	6031-LUNGODEGENTI	10,7	0,0
	6032-LUNGODEGENTI (UNITA' STATI VEGETATIVI)	1,0	0,0
	7531-NEURORIABILITAZIONE	6,8	1,0
OSPEDALE FOSSANO Totale		24,2	3,0
OSPEDALE MONDOVI	0201-DH MULTISPECIALISTICO	0,0	1,0
	0801-CARDIOLOGIA	7,8	0,0
	0901-CHIRURGIA GENERALE	16,1	1,9
	2601-MEDICINA GENERALE	32,4	0,0
	2640-MEDICINA GENERALE COVID	12,3	0,0
	3101-NIDO	10,0	0,0
	3201-NEUROLOGIA	4,3	0,0
	3401-OCULISTICA	0,0	1,0
	3601-ORTOPEDIA E TRAUMATOLOGIA	16,1	1,0
	3701-OSTETRICIA E GINECOLOGIA	22,0	1,0
	3901-PEDIATRIA	6,0	1,0
	4001-PSICHIATRIA	10,9	0,0
	4302-UROLOGIA	3,9	1,9
	4901-TERAPIA INTENSIVA	4,1	1,0
	4904-TERAPIA INTENSIVA COVID	3,2	0,0
	5001-UNITA CORONARICA	4,7	0,0
	6201-NEONATOLOGIA	2,0	0,0
6701-PENSIONATI (LIBERA PROFESSIONE)	0,9	0,9	
OSPEDALE MONDOVI Totale		156,7	10,6
OSPEDALE CEVA	0202-DH MULTISPECIALISTICO	0,0	1,0
	0902-CHIRURGIA GENERALE	0,0	0,5
	2602-MEDICINA GENERALE	6,0	0,0
	2609-MEDICINA GENERALE COVID	15,1	0,0
	3402-OCULISTICA	0,0	0,2

	3702-OSTETRICIA E GINECOLOGIA	0,0	0,0
	5601-RECUPERO E RIABILITAZIONE FUNZIONALE	6,3	0,2
OSPEDALE CEVA Totale		27,3	1,9
OSPEDALE SAVIGLIANO	0212 DH MULTISPECIALISTICO (AREA MEDICA)	0,0	1,0
	0811-CARDIOLOGIA	12,0	0,0
	0911-CHIRURGIA GENERALE	14,1	1,0
	2611-MEDICINA GENERALE	37,5	0,0
	2613-MEDICINA GENERALE (MEDICINA D'URGENZA)	2,0	0,0
	2615-MEDICINA GENERALE COVID	7,7	0,0
	3111-NIDO	19,0	0,0
	3211-NEUROLOGIA	14,0	0,0
	3411-OCULISTICA	1,9	1,0
	3611-ORTOPEDIA E TRAUMATOLOGIA	17,6	1,0
	3711-OSTETRICIA E GINECOLOGIA (OSTETRICIA)	21,9	0,0
	3712-OSTETRICIA E GINECOLOGIA (GINECOLOGIA)	6,0	1,0
	3811-OTORINOLARINGOIATRIA	6,5	1,0
	3911-PEDIATRIA	11,0	1,0
	4011-PSICHIATRIA	11,4	0,0
	4311-UROLOGIA	8,5	1,0
	4911-TERAPIA INTENSIVA	4,9	1,0
	4914-TERAPIA INTENSIVA COVID	2,3	0,0
	4915-TERAPIA SUBINTENSIVA COVID	0,0	0,0
	5011-UNITA CORONARICA	7,0	0,0
6211-NEONATOLOGIA	7,0	0,0	
6701-PENSIONATI (LIBERA PROFESSIONE)	0,9	0,9	
OSPEDALE SAVIGLIANO Totale		213,4	9,9
OSPEDALE SALUZZO	0221-DH MULTISPECIALISTICO	0,0	0,3
	0921-CHIRURGIA GENERALE	0,0	0,1
	2121-GERIATRIA	0,0	0,0
	2621-MEDICINA GENERALE	10,5	0,1
	2623-MEDICINA GENERALE (FISIOPATOLOGIA RESPIRATORIA)	1,8	0,0
	2624-MEDICINA GENERALE COVID	39,8	0,0
	3421-OCULISTICA	0,0	0,1
	3621-ORTOPEDIA E TRAUMATOLOGIA	0,0	0,1
	4920-TERAPIA INTENSIVA COVID	5,8	0,0
OSPEDALE SALUZZO Totale		58,0	0,6
TOTALE COMPLESSIVO ASL CN1		480	26

Per quanto riguarda il percorso integrato di continuità di cura Ospedale-Territorio, l'ASL CN1 dispone di 3 strutture di continuità assistenziale pubbliche (CAVS), peraltro chiuse per gran parte dell'anno causa COVID e parzialmente riaperte nel periodo estivo (ad eccezione di Saluzzo). Si riporta la dotazione media annua dei posti letto attivi nel 2021:

SEDE	P.L.
OSPEDALE DI SALUZZO	0
OSPEDALE DI MONDOVI'	2,6
OSPEDALE DI CEVA	2,4
TOTALE COMPLESSIVO	5

La media annua dei posti letto privati accreditati di ricovero ospedaliero e di CAVS, suddivisi per Casa di Cura e disciplina, è riportata nelle seguenti tabelle.

Posti letto ospedalieri:

STRUTTURA	DISCIPLINA	P.L. accreditati
EX ISTITUTO CLIMATICO DI ROBILANTE	56-RRF	40
	60-Lungodegenza	42,4
	60-Lungodegenza COVID	15,2
	TOTALE	97,6
CASA DI CURA MONTESERRAT S.R.L	60-Lungodegenza	50
FONDAZIONE ORIZZONTE SPERANZA - ONLUS	56-RRF	60

Si segnala che, per far fronte all'emergenza COVID, nel periodo gennaio-giugno 2021 nell'Istituto Climatico di Robilante sono stati temporaneamente accreditati PL di lungodegenza COVID, a fronte di una contestuale riduzione di PL di lungodegenza non-COVID e di CAVS.

CAVS

SEDE	Media annuale
MONTESERRAT - BORGO	20,0
MONTESERRAT - CARAGLIO	10,0
ROBILANTE	18,8
TOTALE COMPLESSIVO	48,8

Per quanto riguarda i CAVS, si evidenzia che dalla seconda metà di agosto 2021 la C.d.C. Monteserrat ha chiuso i posti letto della sede di Borgo San Dalmazzo senza, per ora, prevederne la riapertura.

3.2 Assistenza Territoriale

Gli Ambulatori/Case della Salute hanno operato normalmente fino all'insorgere dello stato di emergenza connesso al COVID 19, al sopraggiungere del quale gli Operatori coinvolti nella gestione degli Ambulatori/Case della salute hanno provveduto a contattare telefonicamente gli assistiti in carico, andando ad indagare le condizioni di salute, l'aderenza terapeutica, il mantenimento dell'attività fisica quotidiana presso il proprio domicilio, il rispetto dei comportamenti dettati dall'emergenza, tracciando sulla cartella informatizzata l'avvenuto contatto.

È stato eseguito quanto più possibile il follow up in teleassistenza, utilizzando un questionario/traccia aziendale nei casi con minore complessità, più aderenti al piano di cura, mentre sono stati previsti appuntamenti in ambulatorio per coloro che rientravano in più percorsi cronici, con minore compliance e più fragili.

Il giorno precedente l'appuntamento è stata svolta telefonicamente l'anamnesi infermieristica e la raccolta dei dati necessari alla compilazione della cartella informatizzata in modo da ridurre al minimo il tempo di presenza dell'utenza in ambulatorio.

Su tutto il territorio aziendale è stata utilizzata la medesima scheda di pre-triage (MODDSP062/rev00 dell'11/06/2020) che consente una valutazione in base a criteri epidemiologici e clinici.

È sempre stato ricordato all'utente di rilevare la temperatura corporea prima di uscire di casa e di avvisare l'ambulatorio in caso di sintomatologia influenzale e di variazioni rispetto alle condizioni di salute dichiarate al momento della compilazione della cheek-list.

È stato ribadito l'obbligo di recarsi a visita indossando la mascherina chirurgica da tenersi per l'intera durata della visita. L'assistito è stato invitato a presentarsi alla visita con un anticipo non superiore a 10 minuti rispetto all'orario previsto con accompagnamento solo in caso di disabilità/non autosufficienza.

Il giorno della visita l'infermiere ha fatto firmare all'utente la cheek-list redatta telefonicamente il giorno precedente, ha richiesto all'utente se ci sono state variazioni rispetto alle condizioni dichiarate il giorno precedente, ha verificato che l'utente indossasse la mascherina chirurgica ricordandogli di non rimuoverla per l'intera durata della visita, e invitandolo al lavaggio delle mani o alla disinfezione con gel alcolico.

Unità Speciali di Continuità Assistenziale (USCA)

Per tutto l'anno 2021 è proseguita l'attività delle USCA, attivate con deliberazione n. 172 del 31.03.2020, in stretta collaborazione con i MMG/PLS, secondo la normativa regionale di riferimento.

Alla data del 31.12.2021 erano attive n. 10 USCA di cui:

n. 3 sul Distretto Sud Ovest (il 14.12.2020 si è resa necessaria l'attivazione di una sede USCA su Dronero per avere un riferimento operativo nell'Area Montana della zona di Cuneo)

n. 3 sul Distretto Nord Ovest (in data 9.12.2020 è stata attivata la sede USCA su Saluzzo per avere un riferimento operativo per tutta la pianura del saluzzese, tra l'altro più centrale rispetto alle sedi operative di Barge e di Verzuolo)

n. 2 sul Distretto Sud Est

n. 2 sul Distretto Nord Est

Si è continuato ad applicare sul territorio:

- la procedura di prevenzione e protezione della salute e della sicurezza degli operatori sanitari, di disinfezione dei presidi sanitari e delle attrezzature in cui, tra l'altro, è compresa anche una parte specifica dedicata alle misure di prevenzione e protezione dei Medici USCA;

- la specifica procedura di vestizione e di svestizione dei Medici USCA;

- la procedura per la prescrizione di Ossigenoterapia da seguire da parte delle USCA;

- le apposite linee guida per la prescrizione di idrossiclorochina e/o farmaci di cui alla determina Aifa n. 258 del 17.03.2020, seguendo le specifiche indicazioni pervenute al riguardo dalla Regione Piemonte;

- è stata data applicazione ai Protocolli per la presa in carico dei pazienti Covid a domicilio inviati dal Dirmei con tutti i successivi e periodici aggiornamenti.

Si riportano i dati di attività principali delle USCA relative al periodo gennaio – dicembre 2021:

ANNO 2021									
MESE	n. casi/Pazienti COVID seguiti da USCA (diagnosi effettuata)		n. casi/Pazienti che segnalano sintomi da COVID seguiti da USCA		TOTALE	TAMPONI EFFETTUATI	PRESENZA A SEDUTE VACCINALI	DOSI SOMMINISTRATE	MONITORAGGI TELEFONICI EFFETTUATI
	A DOMICILIO	IN RSA	A DOMICILIO	IN RSA					
gen-21	206	221	404	37	868	725	40	==	4.275
feb-21	283	79	357	22	741	392	63	==	5.299
mar-21	817	46	1.092	2	1.957	869	133	1.329	12.387
apr-21	1.180	10	562	0	1.752	736	132	1.790	8.323
mag-21	518	14	258	16	806	257	168	4.108	4.010
giu-21	69	10	129	9	217	136	271	21.218	2.472
lug-21	32	2	103	3	140	125	244	18.528	373
ago-21	110	16	116	1	243	298	233	14.758	803
set-21	118	31	176	4	329	390	199	11.965	1.469
ott-21	122	10	82	3	217	301	263	11.619	1.078
nov-21	120	10	118	1	249	221	203	6.128	1.270
dic-21	571	7	325	0	903	636	303	11.059	5.285
Totale	4.146	456	3.722	98	8.422	5.086	2.252	102.502	47.044

Coinvolgimento MMG

Nell'ambito degli Obiettivi ex art. 9 A.I.R. MMG è stato richiesto, per assicurare il coinvolgimento dei MMG nella gestione della pandemia ed il mantenimento del livello di prestazioni in atto nell'ambito dell'Assistenza Primaria, pur in presenza di una situazione di emergenza quale quella provocata dal COVID 19:

- di assicurare la contattabilità telefonica dalle ore 8,00 alle ore 20,00 dal lunedì al venerdì;
- il rilascio di autorizzazione estemporanea della prescrizione da parte del MMG a Piano Terapeutico scaduto fino a nuova comunicazione del completo ripristino dell'attività ambulatoriale aziendale;
- di assicurare l'appropriatezza prescrittiva farmaci, secondo le indicazioni regionali e, più nello specifico, l'adeguamento agli standard previsti per i seguenti farmaci: IPP confezioni 28 cps;
- la riorganizzazione dell'attività ambulatoriale, garantendo il ricevimento degli assistiti nel rispetto delle misure di prevenzione COVID;
- assicurare il monitoraggio clinico dei propri assistiti COVID positivi o sospetti a domicilio o ospiti di Case di Riposo, in stretta collaborazione con i Medici USCA e SISP.

Nell'ambito degli Obiettivi ex art. 17 A.I.R. MMG è stata richiesta ai MMG:

- la collaborazione alla realizzazione della campagna di vaccinazione anti COVID con particolare riferimento alle categorie a rischio.

Attività Unità Multidisciplinare Valutazione Disabilità (UMVD)

Pur con la temporanea sospensione delle riunioni formali dei componenti UMVD, determinata dall'emergenza COVID ed attuata nel rispetto delle disposizioni nazionali e regionali vigenti, l'attività dell'UMVD è comunque proseguita nell'anno 2021 con l'esame e la valutazione delle situazioni segnalate dagli operatori sociali territoriali.

La fase istruttoria è avvenuta sulla base della documentazione trasmessa alla segreteria UMVD, la quale, in collaborazione con il Dirigente Medico del Distretto e l'Assistente Sociale componenti la Commissione e competenti territorialmente, ha provveduto ad elaborare un progetto divenuto definitivo attraverso una valutazione espressa a cura dei Componenti UMVD, con possibilità di integrazione di documentazione prodotta dagli interessati, nonché, se ritenuto necessario, attraverso contatti telefonici con il care-giver e/o con il Responsabile Sanitario delle eventuali strutture residenziali o semiresidenziali coinvolte nel progetto.

Attività Unità Valutativa Geriatrica (UVG)

Pur con la temporanea sospensione delle valutazioni geriatriche dei pazienti, sia domiciliari che presso le Strutture residenziali, determinata dall'emergenza COVID nel rispetto delle disposizioni nazionali e regionali vigenti, l'attività dell'UVG è comunque proseguita con l'esame e la valutazione delle nuove domande e segnalazioni pervenute con carattere di urgenza mediante contatto telefonico con gli Enti Gestori dei Servizi Sociali, i Presidi Ospedalieri, gli operatori delle RSA o i care giver.

Attività relative all'efficientamento nell'ambito dell'Assistenza Integrativa/Protesica

- continuità nell'utilizzo di modulistica aziendale specifica rispetto alla prescrizione di beni fuori gara, con cui si subordina l'autorizzazione all'erogazione della fornitura ad una dichiarazione sottoscritta dallo Specialista prescrittore che giustifichi la richiesta fuori gara;
- continuità nell'utilizzo di modulistica aziendale specifica per la prescrizione di ausili molto costosi – seggioloni polifunzionali, carrozzine pieghevoli e superleggere, carrozzine elettroniche, scooter e propulsori, montascale etc;
- continuità nell'utilizzo di una griglia aziendale per l'appropriatezza prescrittiva degli ausili protesici da applicarsi dagli Specialisti e da Operatori del NOCC, con possibilità di eventuali deroghe da parte del NDCC solo sulla base di un progetto individualizzato di presa in carico delle Cure Domiciliari, in relazione a situazioni clinico assistenziali specifiche;
- continuità nell'applicazione di specifici criteri per la prescrizione da parte degli Specialisti di CPAP che consentano di limitare l'erogazione solo nei casi di effettiva gravità;
- continuità nella rilevazione trimestrale della spesa protesica riferita a determinati beni;
- riutilizzo dei beni di assistenza protesica non personalizzati mediante concessione in comodato d'uso da magazzino con valutazioni da parte del personale infermieristico e fisioterapico;
- distribuzione diretta dei prodotti addensanti per i soggetti disfagici ospiti di residenze socio-sanitarie e dei prodotti per nutrizione enterale per i soggetti oncologici mediante realizzazione di procedura interaziendale con Servizio di Dietetica ASO S. Croce e Carle di Cuneo;

Attività relative all'efficientamento nell'ambito dell'Assistenza Farmaceutica

- inserimenti negli obiettivi MMG – anno 2021 – di interventi relativi all'appropriatezza prescrittiva degli inibitori di pompa protonica;
- continuità nella distribuzione diretta dei farmaci nelle strutture residenziali per Anziani e Disabili;
- nell'ambito degli Ambulatori della salute, collaborazione per la valutazione delle eventuali interazioni tra farmaci, in caso di politerapie, e dell'aderenza alla terapia.

3.3 Prevenzione

Il Dipartimento di Prevenzione ha contribuito, nel rispetto degli indirizzi e dei tempi previsti, alle attività di rendicontazione del Piano Locale della Prevenzione per l'anno 2021 (rendicontazione PLP inviata in Regione il 25.02.2022 con nota prot. n. 26362/P). Per la Programmazione PLP la Regione, anche per l'anno 2021, non ha previsto, data l'emergenza Covid, una stesura del Piano a livello locale, ma solo un impegno ad attuare le azioni previste dal Piano Regionale della Prevenzione e ad individuare, mediante atto formale, il Coordinatore di Piano e la composizione del Gruppo di progetto PLP. Con Deliberazione del Direttore Generale dell'ASL CN1 n. 626 del 30.09.2021 sono stati individuati il Coordinatore ed il Gruppo di progetto del PLP. Tale Delibera, come richiesto, è stata inviata in Regione con nota prot. n. 108629/P del 30.09.2021. Nell'ASL CN1, seppur con le limitazioni legate all'emergenza COVID, sono state realizzate le attività di rendicontazione, programmazione, monitoraggio e attuazione delle azioni individuate dal programma regionale 2021, raggiungendo pienamente gli

obiettivi previsti. La rendicontazione dettagliata delle azioni effettuate ed il raggiungimento degli standard previsti viene descritto nel documento di rendicontazione PLP 2021 inviato in Regione e pubblicato sul sito aziendale.

Dipartimento di Prevenzione e piano di controllo COVID 2021

Il Dipartimento di Prevenzione (DP) ha continuato a partecipare direttamente al Piano di controllo Covid con la S.C. SISP e attraverso il supporto fornito dalle altre Strutture dipartimentali, con il coinvolgimento di figure mediche, veterinarie, biologhe e del comparto sanitario, tecnico e amministrativo. Il supporto è stato modulato attraverso un'azione sinergica pianificata a seconda della situazione epidemiologica locale, sulle esperienze organizzative maturate nel corso del 2020, garantendo il mantenimento delle attività specifiche non differibili delle Strutture.

Di seguito si riportano schematicamente i setting d'intervento e un esempio di scheda dipartimentale di rilevamento settimanale delle risorse umane coinvolte in attività Covid:

- Setting *Contat Tracing - Sorveglianze Attive* (coinvolgimento di tutte le Strutture mediche e veterinarie)
- Setting *Scuola* (coinvolgimento della Struttura Promozione Salute)
- Setting *Aziende* (coinvolgimento della Struttura Spresal)
- Setting *Vaccinazioni* (coinvolgimento di tutte le Strutture mediche)
- Setting *Logistica* (coinvolgimento della Struttura PMPPV)
- Setting *Gestione amministrativa* (coinvolgimento di tutte le Strutture del DP)

ASL CN 1 DIP PREVENZIONE																
RISORSE UMANE IMPEGNATE SISP																
27.04.21 / 03.05.21	Unità							Unità equivalenti								
	Medici tempo indeterm.,	Medici lib. Prof	Altri dirigenti sanitari	Infermieri/Ass. Sanitari/Educat prof/Assist soc.	TPAL	Pers. Ruolo tecnico	Amministrativi tempo indeter.	Amministrativi tempo determ.	Medici tempo indeterm.,	Medici lib. Prof	Altri dirigenti sanitari	Infermieri/Ass. Sanitari/Educat prof/Assist soc.	TPAL	Pers. Ruolo tecnico	Amministrativi tempo indeter.	Amministrativi tempo determ.
SISP	6	23		30	6	3	8	9	4,30	20,45		6,60	5,00	0,32	1,32	9,00
AREA MEDICA DP	19	1	2	13	32		13		2,30	0,80	0,75	8,30	13,39	0	3,80	
AREA MEDICA VETERINARIA DP			59		12	6	5				6,38		4,60	0,60	1,50	
DIREZ AREA AMMINISTRATIVA DP			1				4	3			0,40				1,80	3,00
EXTRA DP				6			2	0				0,00				0,50
TOTALE	25	24	62	49	50	9	32	12	6,6	21,25	7,53	14,9	22,99	0,92	8,42	12,50
								263								95,11

E' continuata l'implementazione del Sistema informatizzato "Monitoraggio Covid ASL CN1", sviluppato dal CED Interaziendale Struttura Territoriale con il supporto della S.C. SPRESAL, aumentando la dinamicità della gestione dei casi/contatti e dei relativi flussi informativi.

Il Sistema permette la gestione delle varie attività in carico alla S.C. SISP di seguito specificate:

- gestione campionamenti;
- gestione individuazione dei casi;
- gestione ricerca dei contatti;
- gestione monitoraggio/sorveglianze;
- gestione notifiche quarantene/isolamenti/guariti;
- geolocalizzazione dei casi;
- gestione filtri per attività reportistica;
- flussi dati automatizzati con Piattaforma Covid 19 Regione Piemonte.

4. L'attività del periodo

4.1 Assistenza ospedaliera

Di seguito si riportano le tabelle relative all'attività 2021 delle strutture pubbliche dell'ASL CN1:

PRESIDIO	REPARTO	R.O.	D.H.	TOT.
OSPEDALE DI MONDOVI'	0201-DAY HOSPITAL		118	118
	0801-CARDIOLOGIA	474		474
	0901-CHIRURGIA GENERALE	790	822	1.612
	2601-MEDICINA GENERALE	811		811
	2601-MEDICINA COVID	182		
	3101-NIDO	569		569
	3201-NEUROLOGIA	148		148
	3401-OCULISTICA		1	1
	3601-ORTOPEDIA E TRAUMATOLOGIA	742	331	1073
	3701-OSTETRICIA E GINECOLOGIA	1.009	8	1017
	3901-PEDIATRIA	351	13	364
	4001-PSICHIATRIA	287	0	287
	4302-UROLOGIA	236	24	260
	4901-TERAPIA INTENSIVA	41	1	42
	4904-RIANIMAZIONE MONDOVI COVID	38		
	5001-UNITA CORONARICA	88		88
	6201-NEONATOLOGIA	3		3
	6701-PENSIONATI	17	13	30
OSPEDALE DI MONDOVI Totale		5.786	1.331	6.896
OSPEDALE DI CEVA	0202-DAY HOSPITAL		12	12
	0902-CHIRURGIA GENERALE		303	303
	2602-MEDICINA GENERALE	196		196
	2609-MEDICINA CEVA COVID	158		158
	5601-RECUPERO E RIABIL. FUNZIONALE	145		145
OSPEDALE DI CEVA Totale		499	315	814
OSPEDALE DI SAVIGLIANO	0212-DH AREA MEDICA		340	340
	0811-CARDIOLOGIA	729		729
	0911-CHIRURGIA GENERALE	501	282	783
	2611-MEDICINA GENERALE	1.215		1.215
	2613-MEDICINA GENERALE	25		25
	2615-MEDICINA COVID	146		146
	3111-NIDO	664		664
	3211-NEUROLOGIA	387	0	387
	3411-OCULISTICA	34	26	60

	3611-ORTOPEDIA E TRAUMATOLOGIA	853	272	1.125
	3711-OSTETRICIA	834		834
	3712-GINECOLOGIA	246	147	393
	3811-OTORINOLARINGOIATRIA	258	140	398
	3911-PEDIATRIA	355	53	408
	4011-PSICHIATRIA	271		271
	4311-UROLOGIA	496	32	528
	4911-TERAPIA INTENSIVA	67	422	489
	4914-RIANIMAZIONE SAVIGLIANO COVID	17		17
	5011-UNITA CORONARICA	114		114
	6211-NEONATOLOGIA	150		150
	6701-PENSIONATI	26	8	34
OSPEDALE DI SAVIGLIANO Totale		7.388	1.722	9.110
OSPEDALE DI SALUZZO	0221-DAY HOSPITAL		4	4
	2621-MEDICINA GENERALE	250		250
	2623-MEDICINA GENERALE	14		14
	2624-MEDICINA SALUZZO COVID	575		575
	4920-RIANIMAZIONE SALUZZO COVID	63		63
OSPEDALE DI SALUZZO Totale		902	4	906
OSPEDALE DI FOSSANO	5631-RECUPERO E RIABIL. FUNZIONALE	109		109
	5633-RRF CARDIOLOGICA	3		3
	6031-LUNGODEGENTI	108		108
	6032-LUNGODEGENTI (UNITA' STATI VEGETATIVI)	4		4
	7531-NEURO-RIABILITAZIONE	26		26
OSPEDALE DI FOSSANO Totale		250		250
TOTALE COMPLESSIVO ASL CN1		14.825	3.372	18.197

ATTIVITA' AMBULATORIALE PER STRUTTURA

STRUTTURA	N° PRESTAZIONI
SC ANATOMIA PATOLOGICA MVI	11.766
SC ANESTESIA E RIANIMAZIONE MVI	866
SC ANESTESIA E RIANIMAZIONE SAV	1.832
SC ATTIVITA SANITARIE AZIENDALI	1.055
SC CARDIOLOGIA MVI	11.395
SC CARDIOLOGIA SAV	7.194
SC CARDIOLOGIA SAV (CARD RIABILITATIVA)	3.730
SC CHIRURGIA MVI	10.945
SC CHIRURGIA SAV	20.752
SC DIABETOLOGIA TERRITORIALE	28.485
SC DISTRETTO NORD-EST	16.773

SC DISTRETTO NORD-OVEST	3.128
SC DISTRETTO SUD-EST	4.350
SC DISTRETTO SUD-OVEST	13.794
SC GINECOLOGIA-OSTETRICA MVI	2.551
SC GINECOLOGIA-OSTETRICA SAV	10.058
SC LUNGODEGENZA FOS	868
SC MEDICINA FISICA E RIAB NORD	35.935
SC MEDICINA FISICA E RIAB SUD	44.730
SC MEDICINA INTERNA CEVA	2.709
SC MEDICINA INTERNA MVI	2.414
SC MEDICINA INTERNA SAL	966
SC MEDICINA INTERNA SAV	1.112
SC MEDICINA LAVORO	23
SC NEFROLOGIA DIALISI MVI	91.456
SC NEUROLOGIA MVI	6.971
SC NEUROLOGIA SAV	5.720
SC NEUROPSICHIATRIA INFANTILE	43.852
SC NEURORIABILITAZIONE FOS	286
SC OCULISTICA SAV	16.354
SC ONCOLOGIA SAL	15.397
SC ORTOPEDIA E TRAUMATOLOGIA MVI	10.369
SC ORTOPEDIA E TRAUMATOLOGIA SAV	10.530
SC OTORINOLARINGOIATRIA SAV	11.367
SC PEDIATRIA MVI	1.483
SC PEDIATRIA SAV	3.371
SC PSICHIATRIA AREA NORD	10.468
SC PSICHIATRIA AREA SUD	17.537
SC RADIOLOGIA MVI	44.276
SC RADIOLOGIA SAV	62.512
SC SERD	39.733
SC UROLOGIA SAV	9.702
SS LABORATORIO ANALISI	2.018.479
SS MEDICINA TRASFUSIONALE	16.511
SS SPECIALISTICA AMBULATORIALE E PRIVATO ACCREDITATO	52.579
SSD CENTRO DIAGNOSTICA ECOGRAFICA PRENATALE	8.696
SSD CONSULTORI FAMILIARI	17.187
SSD CONTINUITA ASSISTENZIALE	410
SSD FISIOPATOLOGIA RESPIRATORIA	6.664
SSD PSICOLOGIA E PSICOPATOLOGIA DELLA SVILUPPO	8.815
TOTALE COMPLESSIVO	2.768.156

PASSAGGI PRONTO SOCCORSO 2021

PRESIDIO	CODICE COLORE	N. Passaggi
OSPEDALE DI MONDOVI'	A-Rosso - Emergenza	364
	B-Arancione - Urgenza	3.740
	D-Verde - Urgenza minore	21.152
	E-Bianco - Non urgenza	1360
OSPEDALE DI MONDOVI' Totale		26.616
OSPEDALE DI CEVA	A-Rosso - Emergenza	5
	B-Arancione - Urgenza	171
	D-Verde - Urgenza minore	1782
	E-Bianco - Non urgenza	68
OSPEDALE DI CEVA Totale		2.026
OSPEDALE DI SAVIGLIANO	A-Rosso - Emergenza	296
	B-Arancione - Urgenza	3.621
	D-Verde - Urgenza minore	29.560
	E-Bianco - Non urgenza	1021
OSP. DI SAVIGLIANO Totale		34.498
OSPEDALE DI SALUZZO	A-Rosso - Emergenza	6
	B-Arancione - Urgenza	155
	D-Verde - Urgenza minore	3391
	E-Bianco - Non urgenza	44
OSPEDALE DI SALUZZO Totale		3.596
ASL CN1	A-Rosso - Emergenza	671
	B-Arancione - Urgenza	7.687
	D-Verde - Urgenza minore	55.885
	E-Bianco - Non urgenza	2.493
	ASL CN1 Totale	

Di seguito si riportano le tabelle relative all'attività 2021 delle strutture private convenzionate:

ATTIVITA' DI RICOVERO ORDINARIO PRIVATI CONVENZIONATI 2021 (Dimessi)

TIPO	STRUTTURA	DISCIPLINA	2021
Ricoveri per residenti CN1	CASA DI CURA MONTESERRAT S.R.L	60-LUNGODEGENTI	431
	FONDAZIONE ORIZZONTE SPERANZA - ONLUS	56-RECUPERO E RIABIL. FUNZIONALE	956
	EX ISTITUTO CLIMATICO DI ROBILANTE	56-RECUPERO E RIAB. FUNZIONALE	232
		60-LUNGODEGENTI	484
Ricoveri per residenti ASL CN1 Totale			2.103
Ricoveri per NON residenti CN1	CASA DI CURA MONTESERRAT S.R.L	60-LUNGODEGENTI	18
	FONDAZIONE ORIZZONTE SPERANZA - ONLUS	56-RECUPERO E RIABIL. FUNZIONALE	146
	EX ISTITUTO CLIMATICO DI ROBILANTE	56-RECUPERO E RIABIL. FUNZIONALE	29
		60-LUNGODEGENTI	53
Ricoveri per NON residenti ASL CN1 Totale			246
TOTALE COMPLESSIVO			2.349

ATTIVITA' AMBULATORIALE PRIVATI CONVENZIONATI 2021 (Prestazioni)

TIPO	STRUTTURA	DISCIPLINA	2021
Attività per residenti ASL CN1	PASTEUR LABORATORIO ANALISI CUNEO	98-(C) LAB. ANALISI	6.347
	CENTRO DIAGNOSTICO CERNAIA	08-CARDIOLOGIA	2.568
		32-NEUROLOGIA	2.284
		34-OCULISTICA	13
		36-ORTOPEDIA E TRAUMATOLOGIA	2.496
		37-OSTETRICA E GINECOLOGIA	32
		38-OTORINOLARINGOIATRIA	186
		68-PNEUMOLOGIA	93
69-RADIOLOGIA	13.697		
Attività per residenti ASL CN1 Totale			27.716
Attività per NON residenti ASL CN1	PASTEUR LABORATORIO ANALISI CUNEO	98-(C) LAB. ANALISI	80
	CENTRO DIAGNOSTICO CERNAIA	08-CARDIOLOGIA	84
		32-NEUROLOGIA	145
		34-OCULISTICA	0
		36-ORTOPEDIA E TRAUMATOLOGIA	65
		38-OTORINOLARINGOIATRIA	11
		68-PNEUMOLOGIA	6
		69-RADIOLOGIA	450
Attività per NON residenti ASL CN1 Totale			841
TOTALE COMPLESSIVO			28.557

Dettaglio dell'andamento dell'attività nel triennio 2019-2021

Nei paragrafi seguenti sono riportati i grafici e le tabelle relativi all'attività sanitaria dell'ASL CN1, il fabbisogno espresso dai suoi residenti e le componenti di mobilità attiva e passiva riferiti al triennio 2019-2021. A differenza degli anni precedenti, sono stati messi a confronto tre anni, per consentire di mettere in evidenza l'andamento del 2021 sia rispetto al 2019, periodo pre-COVID, sia rispetto al 2020, primo anno della pandemia. Come di consueto, gli anni considerati sono stati rappresentati in forma di confronto, ma è indispensabile fornire alcune informazioni preliminari per consentire una corretta chiave di lettura dei dati esposti.

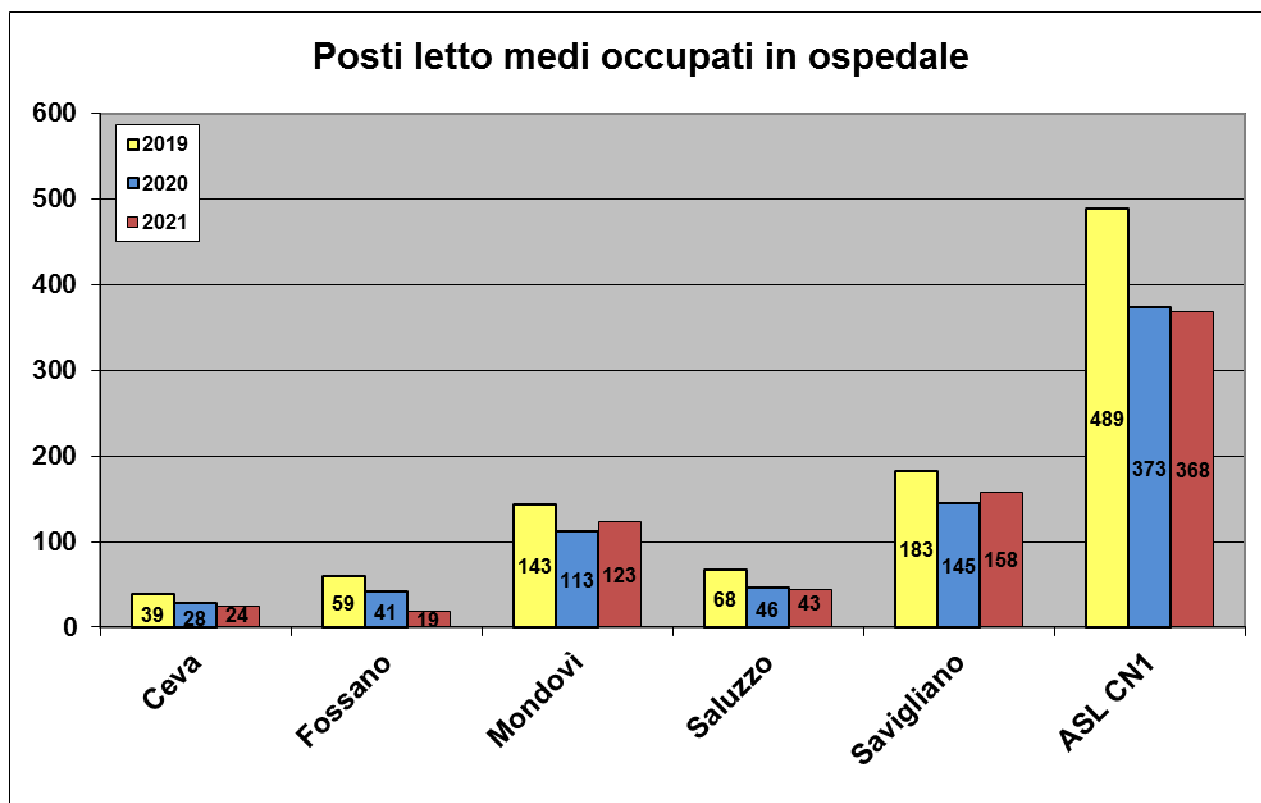
Come già per il 2020, la pandemia COVID e il suo andamento spesso imprevedibile hanno determinato una situazione di produzione e di mobilità passiva nel triennio assolutamente anomali; pertanto, i dati non potranno essere accompagnati da commenti analitici specifici, i quali si sostanziano, per tutte le tipologie di attività, nelle considerazioni contenute in questa premessa. Il motivo, come noto a tutti, è che dalla fine di febbraio 2020, in ottemperanza alle direttive nazionali e regionali, l'emergenza coronavirus ha comportato una completa riorganizzazione del Servizio Sanitario e la temporanea, ma ciclicamente ripetuta, sospensione di tutte le attività non urgenti sia per quanto riguarda il ricovero sia per la specialistica ambulatoriale. Il conseguente forte calo di attività ordinaria, solo in minima parte compensato dall'erogazione di ricoveri per pazienti COVID, risulta quindi evidente tanto per la produzione dell'ASL CN1 che per la mobilità passiva. Inoltre,

nel 2021 molte risorse di personale dell'ASL, a differenza di quanto successo per le Aziende Ospedaliere e per le strutture private accreditate, sono state impiegate per le attività di contact tracing, esecuzione dei tamponi diagnostici e soprattutto per la campagna vaccinale, rendendo quindi molto difficile un significativo recupero della produzione, soprattutto per quanto riguarda l'attività di ricovero.

Per le motivazioni sopra descritte, la produzione dell'ASL CN1 del 2021 ha registrato soltanto un leggero aumento rispetto a quella del 2020, mentre la mobilità passiva (soprattutto verso l'A.O. S. Croce e Carle e i privati accreditati), pur non tornando ai livelli del 2019, è notevolmente incrementata.

Posti letto occupati

Nel grafico sottostante è dettagliata l'occupazione media giornaliera dei posti letto ospedalieri:

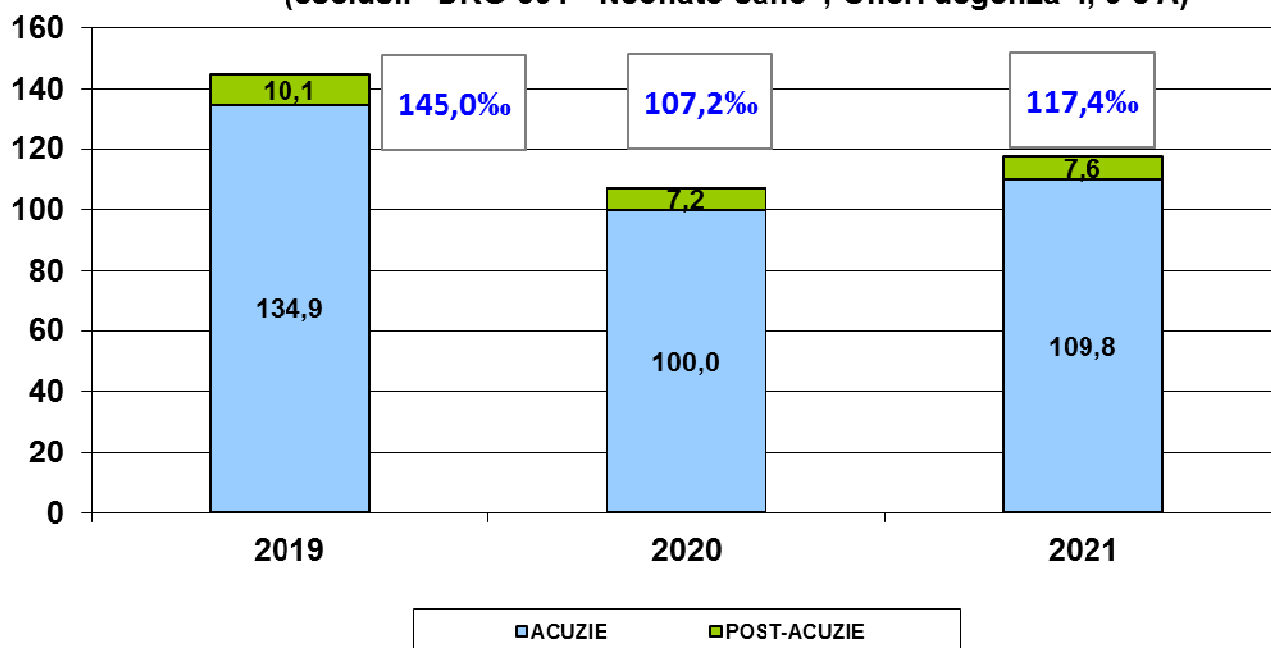


Tasso di Ospedalizzazione

Nei seguenti grafici è rappresentato il tasso di ospedalizzazione dei residenti dell'ASL CN1 (il dato dei ricoveri fuori regione nel 2021 è relativo al 2020, in quanto l'ultimo disponibile). Nel primo grafico il tasso è scorporato per macro-area di ricovero e nel secondo per Distretto.

Tasso Ospedalizzazione ‰ ASL CN1 - ACUZIE e POST-ACUZIE

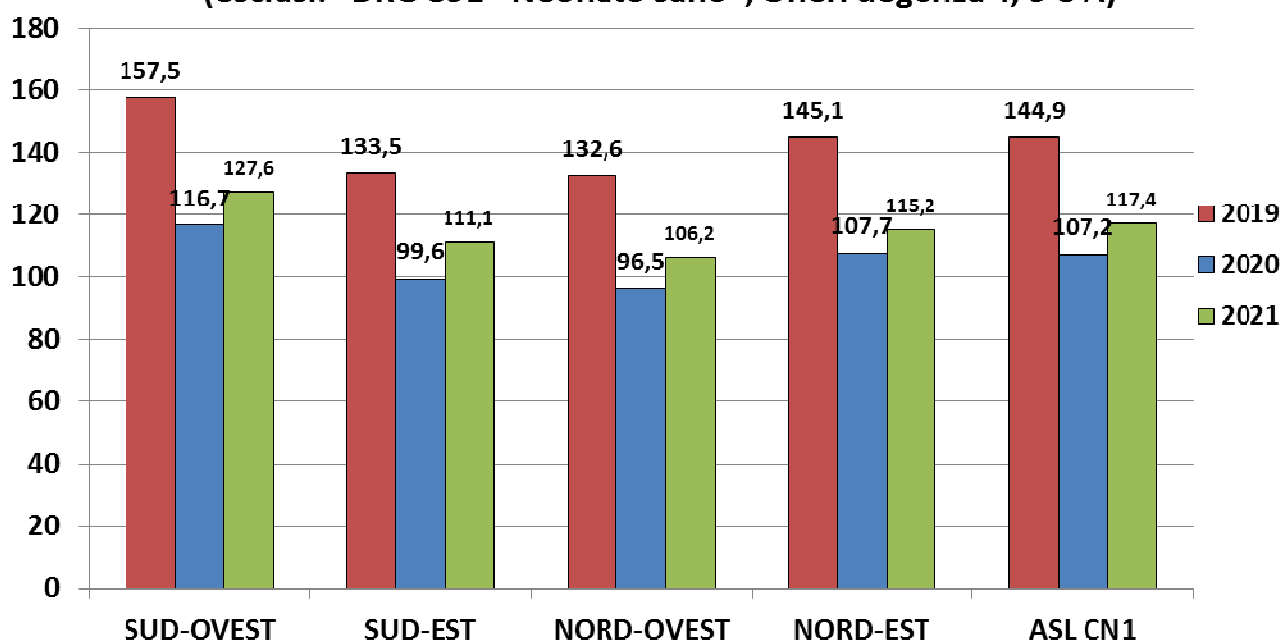
(esclusi: "DRG 391 - Neonato sano"; Oneri degenza 4, 9 e A)



Nel 2021, per quanto si sia registrato un moderato rialzo del tasso di ospedalizzazione rispetto al 2020, oltre alla consistente e diffusa riduzione del tasso di ospedalizzazione rispetto al 2019, di cui è già stata fornita spiegazione nella premessa, si segnala, come già in passato, una differenza abbastanza rilevante a livello distrettuale, con il tasso più elevato nel Sud-Ovest e più basso nel Sud-Est e Nord-Ovest.

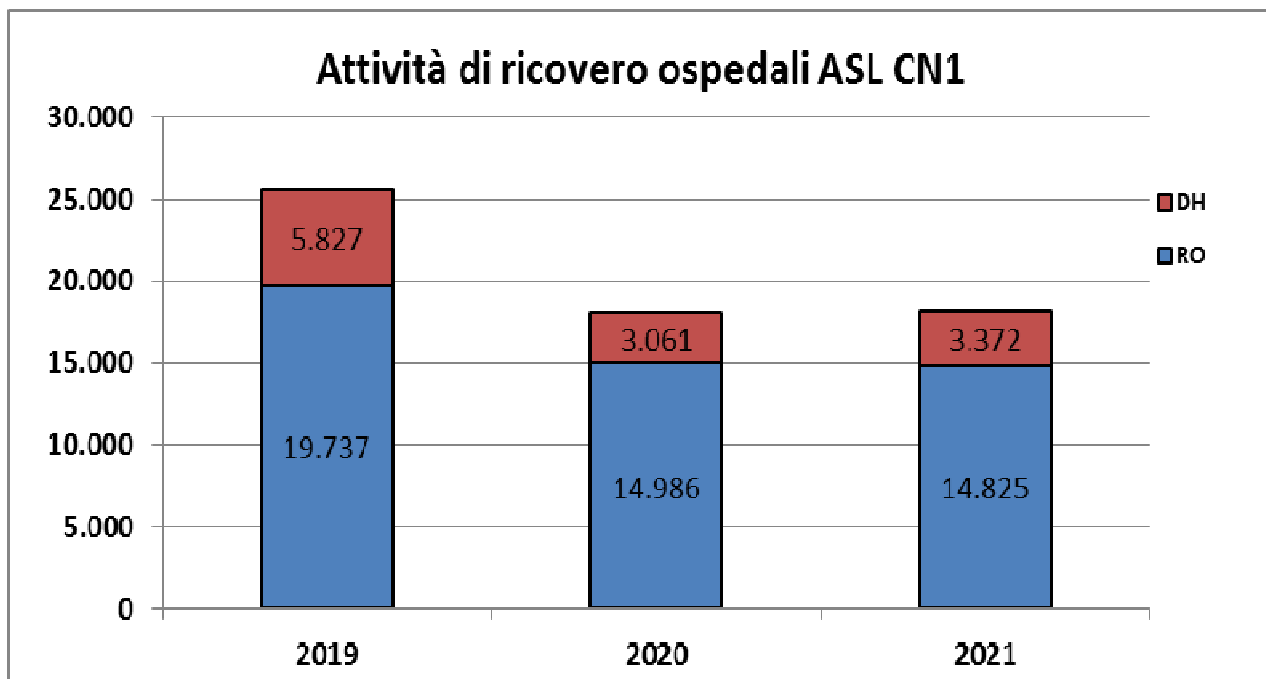
Tasso Ospedalizzazione ‰ per Distretto

(esclusi: "DRG 391 - Neonato sano"; Oneri degenza 4, 9 e A)



Volumi di attività (casi)

Nei grafici e nelle tabelle seguenti è illustrata l'attività di ricovero specialistica, ambulatoriale e pronto soccorso svolta dalle strutture dell'ASL CN1 nel corso degli anni 2019-2020-2021.



Produzione ricoveri 2019-2021 (CASI)

OSPEDALE	2019			2020			2021			2021 vs. 2020	
	R.O.	DH	Totale	R.O.	D.H.	TOT.	R.O.	D.H.	TOT.	N°	%
Area NORD	12.037	3.618	15.655	8.983	1.818	10.801	8.540	1.726	10.266	-535	-4,95%
Area SUD	7.700	2.209	9.909	6.003	1.243	7.246	6.285	1.646	7.931	685	9,45%
TOTALE	19.737	5.827	25.564	14.986	3.061	18.047	14.825	3.372	18.197	150	0,83%

Produzione ricoveri 2019-2021 (VALORE)

OSPEDALE	2019			2020			2021			2021 vs. 2020	
	R.O.	DH	Totale	R.O.	D.H.	TOT.	R.O.	D.H.	TOT.	Valore	%
Area NORD	43.339.021	4.562.828	47.901.849	34.675.344	2.140.253	36.920.856	33.876.800	2.173.020	36.049.820	-871.036	-2,36%
Area SUD	28.127.190	2.801.871	30.929.061	22.282.503	1.520.172	23.895.879	23.636.685	2.125.662	25.762.346	1.866.467	7,81%
TOTALE	71.466.211	7.364.699	78.830.909	56.957.847	3.660.425	60.816.735	57.513.485	4.298.682	61.812.167	995.432	1,64%

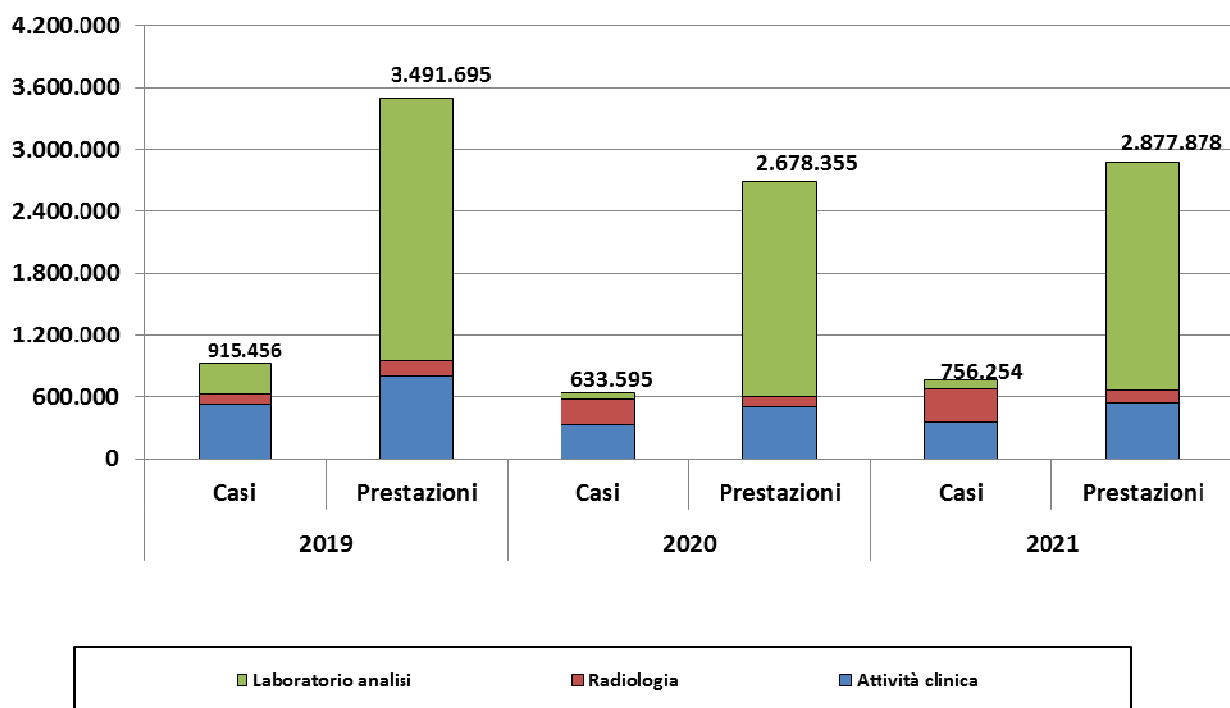
Mobilità intraregionale ricoveri 2019 - 2021 (CASI)

TIPO MOBILITA'	EROGATORE	2019	2020	2021	2021 vs. 2020	
					N°	%
Mobilità Attiva	Area NORD	2.566	1.978	1.500	-478	-24,2%
	Area SUD	586	352	375	23	6,5%
	TOTALE	3.152	2.330	1.875	-455	-19,5%
Mobilità Passiva	ASO Cuneo	28.221	21.201	23.052	1.851	8,7%
	Altro	13.097	10.318	11.565	1.247	12,1%
	TOTALE	41.318	31.519	34.617	3.098	9,8%

Mobilità intraregionale ricoveri 2019 - 2021 (VALORE)

TIPO MOBILITA'	EROGATORE	2019	2020	2021	2021 vs. 2020	
					N°	%
Mobilità Attiva	Area NORD	7.522.231	6.457.865	5.483.390	-974.475	-15,1%
	Area SUD	1.983.625	1.217.816	1.231.534	13.719	1,1%
	TOTALE	9.505.856	7.675.681	6.714.925	-960.756	-12,5%
Mobilità Passiva	ASO Cuneo	98.392.553	79.208.350	88.064.146	8.855.796	11,2%
	Altro	51.525.150	43.206.038	49.448.423	6.242.385	14,4%
	TOTALE	149.917.703	122.414.388	137.512.569	15.098.181	12,3%

Attività specialistica ambulatoriale ASL CN1



Di seguito vengono, inoltre, riportate le tabelle con l'analisi della mobilità attiva e passiva della specialistica ambulatoriale:

Mobilità attiva specialistica ambulatoriale 2019-2021

TIPO MOBILITA'	2019		2020		2021		2021 vs. 2020			
	Prestazioni	Tariffa	Prestazioni	Tariffa	Prestazioni	Tariffa	Prestazioni	Tariffa	%	Tariffa
Intraregionale	134.801	2.506.651	100.908	1.371.225	125.556	1.819.913	24.648	24,4%	448.688	32,7%
Extra-regionale	87.179	1.328.491	42.909	676.982	53.468	799.500	10.559	24,6%	122.518	18,1%
TOTALE	221.980	3.835.142	143.817	2.048.208	179.024	2.619.413	35.207	24,5%	571.206	27,9%

Mobilità passiva intraregionale specialistica ambulatoriale 2019-2021

EROGATORE	2019		2020		2021		2021 vs. 2020			
	Prestazioni	Tariffa	Prestazioni	Tariffa	Prestazioni	Tariffa	Prestazioni	Tariffa	%	Tariffa
ASO Cuneo	1.573.706	32.792.244	1.230.892	28.145.590	1.480.431	33.016.716	249.539	20,3%	4.871.126	17,3%
Altro	311.465	7.713.111	266.462	6.685.029	300.761	7.867.287	34.299	12,9%	1.182.258	17,7%
TOTALE	1.885.171	40.505.355	1.497.354	34.830.619	1.781.192	40.884.003	283.838	19,0%	6.053.384	17,4%

Di seguito, infine, si rappresenta l'attività del Pronto soccorso totale e suddivisa per codice di priorità

Accessi Pronto Soccorso 2019-2021 (produzione ASL CN1)

CODICE COLORE	2019	2020	2021	2021 vs. 2020
Bianco - Non urgenza	10.435	2.446	2.493	47
Verde - Urgenza minore	85.936	51.626	55.885	4.259
Giallo - Urgenza	9.969	7.204	7.687	483
Rosso - Emergenza	781	725	671	-54
Totale	107.121	62.001	66.736	4.735

La riduzione del numero di accessi registrata nel 2020 e 2021, nel complesso molto consistente, come prevedibile risulta molto più marcata nelle casistiche di minore complessità (codici bianchi e verdi).

Si segnala inoltre che, nel corso del 2020 e ancora di più nel 2021, in ottemperanza a specifiche disposizioni regionali, sono state a lungo chiuse le sedi di Pronto Soccorso degli ospedali di Ceva e Saluzzo, rimanendo quindi permanentemente attive solo le sedi DEA degli ospedali cardine di Mondovì e Savigliano.

4.2 Assistenza territoriale

ATTIVITA' RESIDENZIALE PER DISABILI									
DISTRETTO	POSTI LETTO OCCUPATI			GIORNATE DI DEGENZA			POSTI LETTO MEDI OCCUPATI		
	2019	2020	2021	2019	2020	2021	2019	2020	2021
SUD OVEST	147	157	163	55.799	55.184	56.054	153	151	154
SUD EST	60	63	64	21.869	22.066	22.066	60	60	60
NORD OVEST	44	45	55	15.910	16.751	16.790	44	46	46
NORD EST	91	95	106	31.651	34.116	35.047	87	93	96
	342	360	388	125.229	128.117	129.957	343	350	356

ATTIVITA' SEMIRESIDENZIALE PER DISABILI			
DISTRETTO	GIORNATE DEI DEGENZA		
	2019	2020	2021
SUD OVEST	41.602	42.694	42.808
SUD EST	13.565	12.362	13.305
NORD OVEST	10.828	10.585	10.256
NORD EST	17.173	17.605	18.066
	83.168	83.246	84.435

ATTIVITA' RESIDENZIALE PER ANZIANI									
DISTRETTO	POSTI LETTO OCCUPATI			GIORNATE DI DEGENZA			POSTI LETTO MEDI OCCUPATI		
	2019	2020	2021	2019	2020	2021	2019	2020	2021
SUD OVEST	480	469	508	171.898	169.227	180.713	471	462	495
SUD EST	297	258	364	107.695	99.565	95.247	295	272	261
NORD OVEST	303	274	300	106.145	109.050	106.918	291	298	293
NORD EST	286	269	270	99.934	99.433	99.119	274	272	272
	1.366	1.270	1.442	485.672	477.275	481.997	1.331	1.304	1.321

ATTIVITA' SEMIRESIDENZIALE PER ANZIANI			
DISTRETTO	GIORNATE DEI DEGENZA		
	2019	2020	2021
SUD OVEST	1.653	1.295	322
SUD EST	0	30	60
NORD OVEST	2.837	500	156
NORD EST	476	135	0
	4.966	1.960	538

ATTIVITA' ALTA VALENZA SANITARIA			
CAVS	GIORNATE DEI DEGENZA		
	2019	2020	2021
MONTESERRAT (Borgo e Caraglio)	35.512	22.675	14.050
Robilante			
Ospedali di Ceva, Mondovì e Saluzzo			
	35.512	22.675	14.050

4.3 Prevenzione

Di seguito si riportano le tabelle relative all'attività del Dipartimento di Prevenzione

AREA A - Sanità Animale

Dati di attività 2019 – 2020 – 2021

PROFILASSI OBBLIGATORIE E VOLONTARIE ACCERTAMENTI DIAGNOSTICI	Anno 2019	Anno 2020	Anno 2021
BOVINI	404.310	432.082	395.491
SUINI	88.534	81.605	78.660
AVICOLI	835.730	806.757	857.362
EQUINI	1.258	1.414	1.023
OVI-CAPRINI	11.766	9.141	9.543
SELVATICI	952	839	702
SELVAGGINA	0	0	0
ANAGRAFE CANINA INFORMATIZZATA – INTERVENTI	4.099	3.651	4.192

AREA B - Igiene Alimenti Origine Animale

Dati di attività 2019 – 2020 – 2021

ISPEZIONI SUI CAPI MACELLATI	Anno 2019	Anno 2020	Anno 2021
BOVINI	250.841	240.453	260.053
SUINI	257.584	268.705	261.894
OVICAPRINI	25.028	21.800	28.059
AVICUNICOLI	11.727.416	10.275.676	10.332.780
EQUINI	37	30	46
CINGHIALI	24	18	246

AREA C - Igiene Allevamenti e Produzioni Zootecniche

Dati di attività 2019 – 2020 – 2021

ATTIVITA'	Anno 2019	Anno 2020	Anno 2021
Ispezioni (presso stabilimenti ed allevamenti)	2.789	2.539	2.459
Audit (presso attività produttive, presso allevamenti/stabilimenti)	38	13	44
Campionamento (numero campioni in allevamento e al macello, in allevamento e in mangimificio, nr. campioni microbiologici e fisico chimici, per la qualità del latte)	1.458	1.357	1.244
Atti Amministrativi (certificati per export di merci, vidimazione registri, istruttorie riconoscimenti/registrazioni, diritti veterinari emessi)	4.797	5.108	5.963
Pareri (pratiche ambientali/pratiche sportello)	61	10	189*

- totale pareri a cui hanno contribuito i tre Servizi Veterinari

SIAN - Igiene Alimenti e Nutrizione

Dati di attività 2019- 2020 - 2021

ATTIVITA'	Anno 2019	Anno 2020	Anno 2021
Ispezioni (Produzione primaria – produttori e confezionatori all'ingrosso – distribuzione all'ingrosso e al dettaglio, ristorazione pubblica, collettiva, produttori e confezionatori al dettaglio, depositi ingrosso non riconosciuti) Campionamenti (alimenti e acque minerali – acque potabili) *a partire dal 2020 questa voce NON è stata conteggiata in quanto già presente nell'elenco attività	1.354	904	1.273
Audit (Produzione primaria – produttori e confezionatori all'ingrosso – distribuzione all'ingrosso e al dettaglio, ristorazione pubblica, collettiva, produttori e confezionatori al dettaglio, depositi ingrosso non riconosciuti)	15	9	8

Campionamento (alimenti - acque minerali - acque potabili)	2.232	1.930	2.126
Atti Amministrativi (certificati esportazione, notifiche temporanee, nr. istruttorie riconoscimenti/registrazioni)	4113	2.307	2.943
Promozione salute (educazione sanitaria nelle scuole, educazione sanitaria su gruppi, formazione):			
ore dedicate	241	39	37
nr. soggetti raggiunti	2.908	519	390
Nutrizione (sorveglianza nutrizionale, ristorazione collettiva, consulenza dietetico nutrizionale)			
nr. soggetti raggiunti	597	0	0
pareri, sopralluoghi, riunioni	1.177	710	972
ore dedicate	33	23	16
Altre Autorizzazioni (pareri pratiche ambientali e da SUAP)	119	92	70

SPRESAL – Prevenzione e Sicurezza Ambienti Lavoro

Dati di attività 2019 – 2020 – 2021

ATTIVITA' DI VIGILANZA NEI LUOGHI DI LAVORO	Anno 2019	Anno 2020	Anno 2021
Nr. Aziende e cantieri soggetti a controllo	1.295	971	906
Nr. di cantieri notificati (art. 99 D.Lgs 81/08)	4.158	2.794	5.443
Infortuni registrati	3.550	685	321
Inchieste infortuni concluse	43	24	44
Malattie professionali pervenute	115	56	73
Malattie professionali indagate	113	72	72
Ricorsi avverso giudizio di idoneità Medico Competente	8	13	15
Pratiche amministrative ex art 67, 250 e 256 D.Lgs 81/08	464	3.188	621

SISP – Igiene e Sanità Pubblica

Dati di attività 2019 – 2020 – 2021

ATTIVITA'	Anno 2019	Anno 2020	Anno 2021
Nr. esame strumenti urbanistici e regolamenti –progetti edilizi – richieste agibilità/abitabilità e rilascio pareri di competenza	548	280	585
Nr. attività finalizzate al rilascio di autorizzazioni (compreso il nr. di autorizzazioni rilasciate)	296	214	276
Nr. attività finalizzate a controlli su strutture autorizzate o edifici ad uso collettivo	1.518	505	540
Nr attività finalizzate a controllo di salubrità degli alloggi	372	310	209
Nr attività finalizzate ad autorizzazione o controlli di altri edifici	612	384	314
Nr attività finalizzate a controllo in ambiente esterno e altri controlli	591	372	314
Nr partecipazione a commissioni	951	155	123
Nr. attività di sorveglianza su sorgenti di radiazioni ionizzanti	54	27	39
Nr attività di polizia mortuaria	5.793	5.005	7.237
Nr. controlli malattie infettive	3.287	46.852 *	49.749 *
Nr. persone a cui è stato fornito counselling per medicina viaggi	2.568	422	532
Vaccinazioni obbligatorie e raccomandate			
Nr. vaccinazioni gestite	91.334	53.064	63.721
Nr vaccinazioni eseguite dal SISP	84.026	49.755	57.631
Gestione campagna vaccinazione antinfluenzale			
Nr. vaccinazioni gestite	70.000	846	70.000
Nr. vaccinazioni eseguite dal SISP	615	846	536

*Di cui 48.720 tracciamento e sorveglianza Coronavirus e 1.029 altri controlli malattie infettive.

Medicina dello Sport

Dati di attività 2019 – 2020 – 2021

ATTIVITA'	Anno 2019	Anno 2020	Anno 2021
------------------	----------------------	----------------------	----------------------

Visite Mediche	5.297	1.797	1.690
ECG a riposo e da sforzo	5.290	1.807	1.690
Esame Urine	4.766	1.801	1.661
Spirometria	5.196	1.797	1.690
Certificazioni di idoneità/non idoneità	5.331	1.824	1.612

Medicina Legale

Dati di attività 2019 – 2020 – 2021

ATTIVITA'	Anno 2019	Anno 2020	Anno 2021
Patenti e Certificazioni	11.116	8.600	8.158
Porto d'Armi	845	460	673
Idoneità per il lavoro	1.819	2.200	1.763
Stati invalidanti	13.801	10.000	12.273
Certificazioni	212	130	90
Dichiarazione di volontà donazione organi e tessuti	30	15	24
Legge 210/92 indennizzo danni da vaccinazione e trasfusioni: valutazioni	470	446	438
Medicina necroscopica	4.742	5.300	5.808
Gestione del rischio clinico (Risk management) Perizie/consulenze per ASL/ASO S. Croce	62	49	59

P.M.P.P.V

Dati di attività 2019 – 2020 – 2021

ATTIVITA'	Anno 2019	Anno 2020	Anno 2021
Interventi (disinfezione/disinfestazione, su animali vivi, su spoglie animali, di vigilanza, per apposizione marchi auricolari, per gestione emergenze, per sopralluoghi, per allerte alimentari, per trasporti, nr ingressi in stalla per prove diagnostiche)	2.527	1.948	2.851

Interventi in reperibilità		1.129	177	168
Attività specifiche:	Nr. marchi auricolari duplicati	16.975	9.916	9.953
	Ore di collaborazione	308	189	200
Promozione della salute (ore dedicate ad educazione sanitaria)		0	0	0

UVOS

Dati di attività 2019- 2020 - 2021

ATTIVITA'	Anno 2019	Anno 2020	Anno 2021
Mammografia (nr. inviti di I livello, nr. test di I livello, nr. inviti ad approfondimento per ciascun braccio di screening)	106.927	73.336	92.215
Citologia cervico vaginale (nr. inviti di I livello, nr. test di I livello, nr. inviti ad approfondimento per ciascun braccio di screening)	40.908	13.745	75.387
HPV-DNA (nr. inviti di I livello, nr. test di I livello, nr. inviti ad approfondimento per ciascun braccio di screening)	46.532	48.230	
Rettosigmoidoscopia (nr. inviti di I livello, nr. test di I livello, nr. inviti ad approfondimento per ciascun braccio di screening)	13.196	5.444	4.601
FIT (nr. inviti di I livello, nr. test di I livello, nr. inviti ad approfondimento per ciascun braccio di screening)	39.746	23.939	39.606

5. La gestione economico-finanziaria dell'Azienda

5.1 Sintesi del bilancio e relazione sul grado di raggiungimento degli obiettivi economico finanziari

L'andamento economico aziendale viene sintetizzato, come di prassi, confrontando gli aggregati di costo e di ricavo presenti nel Conto Economico Nuova Aggregazione (Grafico FEC), secondo lo schema, in migliaia di euro, utilizzato per le chiusure di bilancio trimestrali.

In appendice alla presente relazione sono riportate le analoghe tabelle di confronto basate sul Modello Ministeriale CE in migliaia di euro.

L'anno 2021 è stato caratterizzato dal protrarsi della pandemia COVID, con il proseguimento su larga scala delle attività di vaccinazione iniziate a fine dicembre 2020.

Il contrasto alla pandemia, come nell'esercizio precedente, ha condizionato le attività ordinarie dell'ASL (es. utilizzo del personale per le attività vaccinali, cautele nel distanziamento e nella sanificazione dei locali che hanno condizionato le modalità di erogazione dell'assistenza).

I costi ed i ricavi COVID sono stati individuati come da indicazioni regionali; anche nell'anno 2021, dal punto di vista informatico, la rilevazione dei costi COVID è avvenuta attraverso l'utilizzo di un "codice commessa", per la rilevazione delle spese da parte di tutti i servizi coinvolti.

Al fine di rappresentare l'effetto della pandemia anche sul conto economico, il Grafico FEC viene affiancato da analogo rilevazione dei soli costi e ricavi emergenti COVID.

RIEPILOGO	Cons 2021	Cons 2020	Var. Ass.	Var. Rel.	CE Covid 2021
<i>Quota FSN lorda</i>	734.274	701.388	32.886	4,69%	12.174
<i>di cui storno di quota di contributo da FSR in conto esercizio a contributo in c/capitale utilizzata per immobilizzazioni</i>	4.653	4.669	- 16	-0,34%	308
<i>Quota FSN netto storno di quota di contributo da FSR in conto esercizio a contributo in c/capitale utilizzata per immobilizzazioni</i>	729.621	696.719	32.902	4,72%	11.866
<i>STP</i>	218	222	-4	-1,65%	-
<i>Altri Contributi da Regione</i>	11.351	13.523	- 2.172	-16,06%	355
<i>Totale contributi regionali</i>	741.190	710.463	30.727	4,32%	12.221
<i>Altri Contributi da altri enti pubblici</i>	23.427	12.002	11.425	95,20%	17.350
<i>Contributi da privati</i>	523	294	229	78,00%	-
<i>Totale contributi in c/esercizio</i>	765.141	722.759	42.382	5,86%	29.571
Ricavi per prestazioni	3.819	3.418	401	11,74%	-

RIEPILOGO	Cons 2021	Cons 2020	Var. Ass.	Var. Rel.	CE Covid 2021
Recuperi e rimborsi	4.140	2.934	1.206	41,10%	998
Ticket	6.747	5.638	1.109	19,68%	-
Ricavi vari	9.911	4.122	5.789	140,44%	6.754
	24.618	16.112	8.506	52,79%	7.752
Ricavi intramoenia	6.369	4.720	1.649	34,93%	-
Totale ricavi gestione ordinaria	796.128	743.591	52.537	7,07%	37.323
Acquisti e manutenzioni	96.021	94.219	1.802	1,91%	6.880
Assistenza sanitaria di base	53.546	51.636	1.910	3,70%	4.943
Farmaceutica	47.452	46.515	937	2,01%	57
Specialistica	8.833	8.389	444	5,29%	307
Riabilitativa	19.584	19.613	- 29	-0,15%	86
Integrativa	6.266	6.925	-659	-9,52%	-
Ospedaliera da privato (case di cura)	11.001	9.294	1.707	18,37%	578
Ospedaliera da privato (presidi)	-	-			-
Altra assistenza	43.677	36.684	6.993	19,06%	4.591
Altri servizi	41.964	32.099	9.865	30,73%	9.691
Godimento di beni e servizi	6.549	5.900	649	11,00%	394
Personale dipendente	206.592	203.595	2.997	1,47%	15.277
Spese amministrative e generali	10.553	10.015	538	5,37%	343
Servizi appaltati	27.652	23.642	4.010	16,96%	4.125
Accantonamenti	18.073	12.982	5.091	39,22%	2.520
Imposte e tasse	16.225	15.670	555	3,54%	1.308
Oneri finanziari	5	5	0	8,47%	-
Variatione delle rimanenze	2.059	- 6.396	8.455	N.D.	-
Compartecipazioni personale intramoenia	4.369	3.409	960	28,16%	-
Totale costi gestione ordinaria	620.420	574.195	46.225	8,05%	51.098
Risultato gestione ordinaria	175.707	169.396	6.311	3,73%	- 13.775
Ricavi straordinari	11.938	3.903	8.035	205,87%	1.406
Costi straordinari	- 1.198	-990	-208	20,96%	- 21
Mobilità attiva extra	4.676	4.837	-161	-3,32%	-
Mobilità passiva extra	- 10.901	- 15.014	4.113	-27,40%	-
Mobilità attiva INTRA	11.198	11.499	-301	-2,61%	-
Mobilità passiva intra	- 192.320	- 171.889	- 20.431	11,89%	-
Costi capitalizzati E Rivalutazioni	8.195	7.177	1.018	14,19%	-
Ammortamenti	- 11.067	- 10.333	-734	7,11%	-
Svalutazioni	- 29	-102	73	-71,56%	-
Risultato di gestione	- 3.799	- 1.517	- 2.282	N.D.	- 12.391
saldo ferie e straordinari maturati ma non goduti	-	-			-
Risultato differenziale	- 3.799	- 1.517	- 2.282	N.D.	- 12.391

RIEPILOGO	Cons 2021	Cons 2020	Var. Ass.	Var. Rel.	CE Covid 2021
Dettaglio di alcune macro voci di costo-ricavo:	Importo	Importo	Variaz	Variaz Rel	Importo
Acquisti e manutenzioni +/- rimanenze	98.079	87.824	10.255	11,68%	6.880
Acquisti e manutenzioni +/- rimanenze al netto beni integrativa e protesica	97.840	83.853	13.987	16,68%	6.880
Acquisti e manutenzioni - farmaci	48.651	48.643	8	0,02%	6.434
Farmaci	47.370	45.577	1.793	3,93%	446
Di cui farmaci per distribuzione diretta	27.620	25.226	2.394	9,49%	-
Farmaceutica convenzionata + farmaci distribuzione diretta	75.072	71.741	3.331	4,64%	57
Convenz.ni uniche medicina generale. Escluso medici conv. 118	48.999	46.597	2.402	5,15%	4.898
costo medici convenzionati 118 - emergenza-	4.547	5.039	-492	-9,76%	45
Specialistica - escluso costo medici spec.int "Sumai"	702	567	135	23,87%	-
costo medici spec.int "Sumai"	8.130	7.822	308	3,94%	307
Acquisto beni servizi noleggio integrativa protesica	8.277	10.893	- 2.616	-24,02%	-
Personale ruolo sanitario (compreso interinale ed universitario)	165.474	163.451	2.023	1,24%	12.142
Personale ruolo professionale (compreso interinale)	930	818	112	13,69%	-
Personale ruolo tecnico (compreso interinale)	21.922	22.444	-522	-2,33%	497
Personale ruolo amministrativo (compreso interinale)	18.266	16.881	1.385	8,20%	2.638
Saldo mobilità interregionale (mobilità attiva-passiva)	- 6.224	- 10.177	3.953	-38,84%	-
Saldo mobilità intraregionale (mobilità attiva-passiva)	- 181.122	- 160.390	- 20.732	12,93%	-
Altra assistenza meno rimborsi..trasferim.	34.368	33.401	967	2,90%	1.149
rimborsi..trasferimenti	9.309	3.283	6.026	183,54%	3.442

Nell'anno 2021 i costi della gestione ordinaria sono aumentati di complessivi 46,225 milioni di euro (8,05%) e i ricavi della gestione ordinaria sono aumentati di 52,537 milioni di euro (+7,07%).

Il risultato della gestione ordinaria presenta quindi un peggioramento di 6,311 milioni di euro.

I contributi dell'anno 2021 non comprendono il finanziamento degli assegni della Legge 210/92 (a copertura di una spesa di circa 772 mila euro). Sono stati assegnati finanziamenti extralea, di cui al conto 4500165, per 1.949 mila euro.

Fra i ricavi figura la flessibilizzazione dei fondi Covid, con cancellazione dei residui 2020, con iscrizione al conto di ricavo 4860107 "Utilizzo fondi per quote inutilizzate contributi di esercizi precedenti da Regione o Prov. Aut. per quota F.S. pandemia COVID..regionale indistinto finalizzato" al 31/12/2021 per 3.751.899,70 euro (ricavo complessivo di euro 6.544.285,29 euro).

Si evidenzia inoltre la presenza di contributi imputati al conto 4500173 "Contributi da altri soggetti pubblici (extra fondo) altro", per 10,352 milioni di euro relativi a risorse POR FESR 2020, risorse che la Regione Piemonte ha messo a disposizione delle ASR per sostenere la spesa del personale dipendente, come una tantum (assegnazione alla ASL CN1 con DD n. 898 del 25/5/2022).

Il finanziamento dei c.d. "Extralea", di cui al conto 4500165, per 1.949.329,72 euro, è stato ricondotto dalla Regione Piemonte all'aggregato del CE ministeriale AA0090 "Contributi da Regione o Prov. Aut. (extra fondo) Risorse aggiuntive da bilancio regionale a titolo di copertura extra LEA" in luogo del precedente AA0100 "Contributi da Regione o Prov. Aut. (extra fondo) Altro", come da richiesta ministeriale (rif. nota regionale "Linee guida per la redazione del Bilancio d'esercizio 2021" prot. 28903 del 01/08/2022). Tale riclassificazione non ha effetto sul Grafico FEC, utilizzato per il confronto, in quanto detti contributi venivano e vengono aggregati alla voce "Altri Contributi da altri enti pubblici".

Il risultato di esercizio è una perdita di 3.799.189,73 euro, interamente riferibile alla gestione COVID. La gestione COVID presenta una perdita di 12.390.798,10 euro.

La perdita di esercizio, per 3.799.189,73 euro, è da considerarsi motivata dalle maggiori spese Covid e, nel complesso, autorizzata, in analogia a quanto avvenuto in passato e come indicato dalla nota regionale "Linee guida per la redazione del Bilancio d'esercizio 2021" (nota prot. 28903 del 01/08/2022). La nota precisa che le ASR "che chiudono il bilancio di esercizio in perdita dovranno declinare le motivazioni della perdita, la cui copertura sarà assicurata da parte della Regione in attuazione all'art. 30 del D.lgs. 118/2011".

Tra le voci che presentano uno scostamento più significativo rispetto all'esercizio precedente si segnalano, secondo l'ordine in cui vengono rappresentate nel Conto Economico Nuova Aggregazione (Grafico CENA):

- La voce "Quota di FSN lorda" che riporta un incremento di 32.886 mila euro, pari al 4,69%, grazie ad un incremento di risorse a livello nazionale;
- La voce Altri Contributi da altri enti pubblici, che presenta un incremento per 11.425 mila euro, pari al 95,20%, di cui 10,352 milioni relativi al finanziamento POR FESR sopraccitato.
- La voce Ricavi per prestazioni, che presenta un incremento per 401 mila euro, pari all'11,74% dovuto alla progressiva ripresa delle attività rispetto al precedente esercizio;
- La voce Recuperi e rimborsi, che presenta un aumento di 1.206 mila euro, pari al 41,10%, principalmente dovuto al riaddebito del personale dipendente che opera presso le RSA e al rimborso di beni inviati al Dirmei;
- La voce Ticket, che presenta un incremento di 1.109 mila euro, pari al 19,68%, dovuto alla progressiva ripresa delle attività ordinarie;

- La voce Ricavi vari, che risente dell'effetto delle contabilizzazioni di utilizzo fondi (fra cui i residui dei fondi Covid sopra ricordati) di cui ai conti 486;
- La voce Ricavi intramoenia, che presenta un incremento di 1.649 mila euro, pari al 34,93%, dovuto alla ripresa delle attività a pagamento;
- L'aggregato Acquisti e manutenzioni, che presenta un incremento di 1.802 mila euro, pari all'1,91%, dovuto principalmente alle maggiori spese per l'acquisto dei farmaci in distribuzione diretta, con un incremento di 2.394 mila euro, pari al 9,49%;
- La voce Farmaceutica (convenzionata), che presenta un incremento di 937 mila euro, pari al 2,01%, rispetto all'esercizio precedente;
- La voce Ospedaliera da privato, che presenta valori ritornati nell'ambito di una sostanziale piena produttività da parte delle strutture convenzionate;
- La voce Altra Assistenza, che presenta un incremento di 6,993 milioni di euro, pari al 19,06%, principalmente dovuta all'imputazione ai conti 3101823 e 3101825 della spesa per le prestazioni aggiuntive, precedentemente attribuite all'aggregato del Personale dipendente per 3,37 milioni di euro ed alla riclassificazione dei costi della convenzione fra il Dipartimento 118 e l'ASL TO3 per 1,7 milioni di euro (precedentemente indicati al conto 3100417 nell'aggregato Altri Servizi). Fra gli aumenti si evidenziano inoltre il costo per l'assistenza agli anziani, di cui ai conti 3100333 e 3101804, che è passato da 22,86 milioni nel 2020 a 23,06 milioni di euro nel 2021; il costo per l'acquisto di prestazioni di psichiatria residenziale e semiresidenziale da privato, di cui al conto 3100496, che è aumentato di 717 mila euro, a fronte di un maggior bisogno assistenziale. L'assistenza a favore di altri soggetti, di cui al conto 3101806, ha subito un incremento di 377 mila euro;
- La voce Altri Servizi, che presenta un incremento di 9.865 mila euro, pari al 30,73%, principalmente dovuto all'addebito del costo dei tamponi da parte dell'ASO S. Croce e Carle (incremento sul conto 3100328 per 2,03 milioni di euro), delle commesse Amos di cui al conto 3100388 che presentano un aumento di 2,2 milioni di euro e del conto 3100489 Prestazioni sanitarie (non finali da privati), che contiene anche l'esternalizzazione di servizi sanitari con maggiori costi per 2,591 milioni di euro;
- La voce Personale dipendente che presenta un aumento di 2.997 mila euro (+1,47%), al netto della riclassificazione sulle prestazioni aggiuntive precedentemente richiamata. Per un'analisi del dettaglio sull'evoluzione della composizione della spesa del Personale si rimanda alla nota integrativa ed al capitolo 3 della presente relazione;
- La voce Servizi appaltati, che presenta un aumento di 4.010 mila euro (+16,96%) dovuto principalmente all'incremento del costo 3100391 "Altri servizi non sanitari da pubblico (altri Enti Pubblici)" nel quale figurano anche le commesse assegnate ad Amos Scrl per ulteriori 2.427 mila euro, dei servizi di pulizia presidi ospedalieri e servizi sanitari per 483 mila euro e dei servizi di riscaldamento (incremento del prezzo del gas) per 662 mila euro;
- La voce Accantonamenti, che presenta un incremento di 5.091 mila euro (+39,22%) che trova integrale motivazione negli accantonamenti obbligatori per il rinnovo della dirigenza medica, non medica e del comparto (conti 3101615, 3101616 e 3101617), per complessivi 5.387 mila euro, conti che non avevano valori nel bilancio consuntivo 2020;

- Fra i valori di mobilità, che complessivamente riportano un peggioramento dei saldi di 16.780 mila euro, figura la ripresa delle attività dell'AO S. Croce e Carle, con un incremento della mobilità passiva intra di 20.431 mila euro;
- La voce ricavi straordinari presenta un incremento di 8.035 mila euro, pari al più 205,87%, dovuto a maggiori contributi regionali di cui al conto 4700301 per 3.227 mila euro e ad insussistenze attive relative alle convenzioni con i medici di base per 4.956 mila euro.

5.2 Confronto CE preventivo/consuntivo e relazione sugli scostamenti

Il bilancio di previsione 2021 è stato predisposto a dicembre 2020 in una condizione informativa in cui non erano note tutte le attività legate alla campagna vaccinale Covid ed al recupero delle liste di attesa (entrambe oggetto di successive disposizioni e assegnazioni a livello nazionale e regionale).

Con l'assegnazione del finanziamento regionale definitivo, avvenuto con DGR n. 8-5443 del 29 luglio 2022, l'ASL CN1 ha potuto contabilizzare ulteriori contributi, rispetto a quanto iscritto a dicembre 2020, per oltre 35 milioni di euro, aumentando i ricavi e limitando l'importo della perdita attesa per l'esercizio 2021.

Le attività di cancellazione dei fondi emergenziali Covid 2020 al 31/12/2021, di c.d. "flessibilizzazione", svolte sulle risultanze al IV trimestre 2021 ed in dialogo fra la Regione Piemonte ed il MEF, hanno comportato ricavi aggiuntivi Covid per oltre 3,751 milioni di euro.

L'andamento economico aziendale viene sintetizzato, come di prassi, confrontando gli aggregati di costo e di ricavo presenti, in migliaia di euro, nel Conto Economico Nuova Aggregazione (Grafico FEC) utilizzato per le chiusure di bilancio trimestrali.

In appendice alla presente relazione sono riportate le analoghe tabelle di confronto basate sul Modello Ministeriale CE in migliaia di euro.

RIEPILOGO	Cons 2021	Prev 2021 V0 come da deliberazione 689 del 31/12/2020	Var. Ass.	Var. Rel.	CE Covid 2021
<i>Quota FSN lorda</i>	734.274	708.540	25.735	3,63%	12.174
<i>di cui storno di quota di contributo da FSR in conto esercizio a contributo in c/capitale utilizzata per immobilizzazioni</i>	4.653	4.684	- 31	-0,65%	308
<i>Quota FSN netto storno di quota di contributo da FSR in conto esercizio a contributo in c/capitale utilizzata per immobilizzazioni</i>	729.621	703.856	25.765	3,66%	11.866
<i>STP</i>	218	204	14	6,79%	-
<i>Altri Contributi da Regione</i>	11.351	13.557	-2.205	-16,27%	355
<i>Totale</i>	741.190	717.617	23.574	3,28%	12.221
<i>Altri Contributi da altri enti pubblici</i>	23.427	2.941	20.486	696,46%	17.350
<i>Contributi da privati</i>	523	30	493	1644,38%	-
<i>Totale contributi in c/esercizio</i>	765.141	720.588	44.553	6,18%	29.571

RIEPILOGO	Cons 2021	Prev 2021 V0 come da deliberazione 689 del 31/12/2020	Var. Ass.	Var. Rel.	CE Covid 2021
Ricavi per prestazioni	3.819	3.108	712	22,90%	-
Recuperi e rimborsi	4.140	1.896	2.244	118,40%	998
Ticket	6.747	6.440	307	4,77%	-
Ricavi vari	9.911	4.504	5.407	120,04%	6.754
	24.618	15.947	8.670	54,37%	7.752
Ricavi intramoenia	6.369	4.840	1.529	31,59%	-
Totale ricavi gestione ordinaria	796.128	741.376	54.752	7,39%	37.323
Acquisti e manutenzioni	96.021	98.094	-2.073	-2,11%	6.880
Assistenza sanitaria di base	53.546	51.954	1.592	3,06%	4.943
Farmaceutica	47.452	47.500	- 48	-0,10%	57
Specialistica	8.833	8.656	177	2,04%	307
Riabilitativa	19.584	19.510	74	0,38%	86
Integrativa	6.266	7.220	- 954	-13,22%	-
Ospedaliera da privato (case di cura)	11.001	10.607	394	3,71%	578
Ospedaliera da privato (presidi)	-	-			-
Altra assistenza	43.677	39.292	4.385	11,16%	4.591
Altri servizi	41.964	44.181	-2.218	-5,02%	9.691
Godimento di beni e servizi	6.549	5.570	979	17,57%	394
Personale dipendente	206.592	199.200	7.392	3,71%	15.277
Spese amministrative e generali	10.553	11.062	- 509	-4,60%	343
Servizi appaltati	27.652	25.099	2.552	10,17%	4.125
Accantonamenti	18.073	4.116	13.958	339,14%	2.520
Imposte e tasse	16.225	15.501	724	4,67%	1.308
Oneri finanziari	5	5	0	8,47%	-
Variatione delle rimanenze	2.059	-	2.059	N.D.	-
Compartecipazioni personale intramoenia	4.369	3.630	739	20,35%	-
Totale costi gestione ordinaria	620.420	591.197	29.223	4,94%	51.098
Risultato gestione ordinaria	175.707	150.178	25.529	17,00%	- 13.775
Ricavi straordinari	11.938	273	11.665	4274,67%	1.406
Costi straordinari	-1.198	- 198	-1.000	504,80%	- 21
Mobilità attiva extra	4.676	5.680	-1.004	-17,67%	-
Mobilità passiva extra	- 10.901	- 15.014	4.114	-27,40%	-
Mobilità attiva INTRA	11.198	12.992	-1.794	-13,81%	-
Mobilità passiva intra	-192.320	-179.815	- 12.505	6,95%	-
Costi capitalizzati E	8.195	6.469	1.726	26,68%	-

RIEPILOGO	Cons 2021	Prev 2021 V0 come da deliberazione 689 del 31/12/2020	Var. Ass.	Var. Rel.	CE Covid 2021
Rivalutazioni					
Ammortamenti	- 11.067	- 10.011	-1.056	10,55%	-
Svalutazioni	- 29	- 100	71	-70,99%	-
Risultato di gestione	-3.799	- 29.546	25.747	N.D.	- 12.391
saldo ferie e straordinari maturati ma non goduti	-	-			-
Risultato differenziale	-3.799	- 29.546	25.747	N.D.	- 12.391
Dettaglio di alcune macro voci di costo-ricavo:	Importo	Importo	Variab	Variab Rel	Importo
Acquisti e manutenzioni +/- rimanenze	98.079	98.094	- 14	-0,01%	6.880
Acquisti e manutenzioni +/- rimanenze al netto beni integrativa e protesica	97.840	93.694	4.146	4,42%	6.880
Acquisti e manutenzioni - farmaci	48.651	51.450	-2.800	-5,44%	6.434
Farmaci	47.370	46.644	727	1,56%	446
Di cui farmaci per distribuzione diretta	27.620	26.580	1.040	3,91%	-
Farmaceutica convenzionata + farmaci distribuzione diretta	75.072	74.080	992	1,34%	57
Convenz.ni uniche medicina generale. Escluso medici conv. 118	48.999	46.940	2.059	4,39%	4.898
costo medici convenzionati 118 -emergenza-	4.547	5.014	- 467	-9,31%	45
Specialistica - escluso costo medici spec.int "Sumai"	702	646	56	8,72%	-
costo medici spec.int "Sumai"	8.130	8.010	120	1,50%	307
Acquisto beni servizi noleggio integrativa protesica	8.277	11.665	-3.388	-29,05%	-
Personale ruolo sanitario (compreso interinale ed universitario)	165.474	159.343	6.131	3,85%	12.142
Personale ruolo professionale (compreso interinale)	930	783	147	18,83%	-
Personale ruolo tecnico (compreso interinale)	21.922	21.975	- 54	-0,24%	497
Personale ruolo amministrativo (compreso interinale)	18.266	17.099	1.167	6,82%	2.638

RIEPILOGO	Cons 2021	Prev 2021 V0 come da deliberazione 689 del 31/12/2020	Var. Ass.	Var. Rel.	CE Covid 2021
Saldo mobilità interregionale (mobilità attiva-passiva)	-6.224	-9.334	3.110	-33,32%	-
Saldo mobilità intraregionale (mobilità attiva-passiva)	-181.122	-166.823	- 14.298	8,57%	-
Altra assistenza meno rimborsi..trasferim.	34.368	35.309	- 941	-2,67%	1.149
rimborsi..trasferimenti	9.309	3.982	5.326	133,75%	3.442

Nel complesso i ricavi della gestione ordinaria sono incrementati di 54.752 mila euro, grazie ad una ripresa delle attività ed a maggiori contributi provenienti dal Fondo Sanitario Nazionale e dalle risorse una tantum POR FESR sopraccitate.

I costi della gestione ordinaria sono incrementati, rispetto alla previsione, di 29.223 mila euro, a fronte di maggiori attività rispetto all'anno 2020.

Il risultato della gestione ordinaria migliora quindi di 25.747 mila euro, portando la perdita attesa di 29.546 mila euro sino ad un valore di 3.799.189,73 euro, interamente motivato dalle maggiori spese COVID (perdita COVID di 12.390.798,10 euro).

Per una disamina degli scostamenti più significativi rispetto ai valori del Consuntivo 2020 si fa rimando a quanto già evidenziato nel paragrafo 5.1.

5.3 Relazione sui costi per livelli essenziali di assistenza e relazione sugli scostamenti

Per quanto riguarda l'andamento dei costi sui livelli essenziali di assistenza si rimanda al contenuto dei modelli "LA" 2021 e 2020.

5.4 Fatti di rilievo avvenuti dopo la chiusura dell'esercizio

Non si segnalano fatti di rilievo.

5.5 Richiesta di copertura della perdita

Secondo le istruzioni di cui alla circolare regionale prot. 28903 del 01/08/2022 avente ad oggetto “Linee guida per la redazione del Bilancio d’esercizio 2021”, l’ASL CN1 richiede, in applicazione dell’art. 30 del D.lgs. 118/2011, la copertura della perdita 2021.

Il Conto Economico 2021 risente dell’assenza del finanziamento dei rimborsi erogati ex Legge 210/92 per fare fronte a costi per un importo di 772.072,03 euro.

La perdita relativa alla gestione del COVID, cui vengono riferiti solo i costi emergenti, inoltre, è di 12.390.798,10 euro, un importo superiore alla perdita di esercizio 2021.

La perdita di esercizio 2021, pari a 3.799.189,73 euro, è quindi motivata completamente dalla perdita della gestione COVID.

Il finanziamento in quota capitaria, inoltre, anche consolidando i valori dell’ASO S. Croce e Carle (con riferimento alla quota di popolazione servita nell’ambito della provincia di Cuneo) restituisce, storicamente, un sotto finanziamento annuo di decine di milioni di euro da erogare al territorio dell’ASL CN1.

Considerato che l’anno 2021 non è stato un anno “ordinario”, ma un anno di pandemia, preso atto del contenuto della DGR n. 8-5443 del 29 luglio 2022 e delle istruzioni di cui alla nota regionale prot. 28903 del 01/08/2022, si richiede il finanziamento integrale della perdita 2021 in quanto interamente motivata dal COVID.

5.6 Costi e ricavi COVID

Con riferimento alle istruzioni presenti sulla nota regionale n. 28903 del 1/08/2022 avente ad oggetto “Linee guida per la redazione del Bilancio d’esercizio 2021”, pagina 16, punto “Relazione del Direttore Generale” si evidenzia che:

- i costi ed i ricavi aggiuntivi Covid sono stati evidenziati in tabella ai paragrafi 5.1 e 5.2;
- i costi ed i ricavi aggiuntivi Covid sono stati oggetto di caricamento sulla piattaforma FEC rilevazione Consuntivo 2021 v.2;
- l’applicativo regionale Piani di Attività\COAN contiene la rilevazione richiesta.

6. Altre Attività

6.1 Ciclo delle Performance

Per quanto riguarda la fase di definizione degli obiettivi, il riferimento è ai requisiti metodologici previsti dal D.Lgs 150/09 e s.m.i. e dalla D.G.R. 25-6944 del 23.12.2013, recepiti dall'ASL CN1 attraverso il Sistema di misurazione e valutazione della performance (SMVP) dell'ASL CN1, che è riadottato annualmente previo parere favorevole dell'Organismo Indipendente di Valutazione: il sistema del budget per obiettivi si svolge assegnando gli stessi ai Centri di Responsabilità, individuati attraverso l'organigramma aziendale in Dipartimenti, Strutture Complesse, Strutture Semplici Dipartimentali e Strutture Semplici Aziendali.

Nel SMVP (delibera 651 del 15.12.2020 e delibera 759 del 21.12.2021) è definita la struttura di riferimento per il Ciclo di gestione della Performance dell'ASL CN1, definendone i principi, le modalità di svolgimento, la tempistica, gli attori e gli strumenti.

Il Ciclo di Gestione della Performance, che si svolge con riferimento all'anno solare coincidente con l'esercizio contabile e di budget, si conclude con la valutazione della performance organizzativa delle articolazioni aziendali, effettuata dall'Organismo Indipendente di Valutazione (O.I.V.) su istruttoria della Struttura Tecnica di supporto all'O.I.V., nonché con la valutazione della performance individuale.

Il sistema adottato dall'ASL CN1 prevede la progettazione dell'albero della performance, con la strutturazione delle Prospettive che si articolano in dimensioni specifiche che si traducono in obiettivi.

Il sistema si concretizza negli obiettivi specifici per tutte le strutture aziendali (ospedaliere, territoriali, amministrative) in modo coerente con la programmazione regionale e con la mission istituzionale.

Gli obiettivi strategici si traducono quindi in obiettivi operativi, che vengono inseriti nelle schede di budget accompagnati dalla definizione:

- degli indicatori attraverso i quali misurare il raggiungimento;
- dei target specificati nelle fasce della performance (Obiettivo pienamente raggiunto; Obiettivo sostanzialmente raggiunto; Obiettivo parzialmente raggiunto; Obiettivo non raggiunto);
- delle percentuali di peso rispetto al 100% del peso della scheda di budget.

Tuttavia, anche per il 2021 il sistema di budget utilizzato ha dovuto nuovamente essere ripensato a causa del protrarsi dell'emergenza sanitaria, sia per l'urgenza di rispondere alle nuove esigenze che si sono man mano presentate, sia per l'impossibilità di incontrarsi e discutere gli obiettivi (dovuta al distanziamento sociale e all'indisponibilità temporale dei protagonisti) e sia anche per le difficoltà operative che si sono dovute affrontare con la logica di imprevedibilità, incertezza e adattamento completamente nuove. Si è deciso quindi di proseguire per i primi mesi del 2021 con gli stessi obiettivi già ridefiniti a settembre 2020 e deliberati con il Piano della Performance (delibera n. 502 del 08/10/2020).

Dovendo rispettare la tutela dell'integrità fisica dei dipendenti, considerando inoltre che le risorse umane erano fondamentalmente rivolte alla gestione dell'emergenza, si è stabilito di procedere per gradi.

Con nota prot. 7320701 del 16/12/2020 la Direzione Generale ha comunicato ai Direttori dei Dipartimenti, delle S.C. e S.S.D. che, visto il perdurare della grave emergenza per il COVID-19, per i primi mesi del 2021 erano prorogati gli obiettivi già definiti per il 2020, con particolare riferimento all'Emergenza Coronavirus e dovendo mantenere la sua centralità operativa, ci si continua a riferire al medesimo già presente all'inizio del 2020. La D.G.R. n. 12-3294 del 28/05/2021 ha poi riconfermato i medesimi obiettivi, aggiungendo unicamente quello sulla Trasparenza.

Nel frattempo, con la D.G.R. n. 8-2814 del 29/01/2021, la Regione Piemonte ha assegnato per il primo semestre i seguenti obiettivi economico-gestionali:

- prevenire l'infezione da Covid-19 attraverso l'attività di vaccinazione;
- prevenire l'infezione da Covid-19 attraverso il prelievo e l'effettuazione di tamponi.

Gli obiettivi regionali sono poi stati aggiornati per l'anno complessivo con la D.G.R. n. 3924 del 15 ottobre 2021.

Con nota prot. 7548667 del 16/03/2021 la Direzione Aziendale, ricordando che il sistema di budget era concentrato a rispondere alla necessità dell'emergenza, coinvolgendo tutto l'assetto aziendale e continuando nella riorganizzazione di tutte le attività sanitarie, assistenziali, amministrative e tecniche, ha rimarcato a tutte le Strutture aziendali la necessità di fornire il massimo contributo alle attività legate all'emergenza, concretizzando l'obiettivo del "Coronavirus" con due specifiche aree di azione:

1. piena partecipazione a tutte le attività anti-Covid-19 con particolare riferimento alla partecipazione attiva alla campagna vaccinale;
2. partecipazione all'aggiornamento costante del Piano Pandemico Aziendale.

Con la D.G.R. n. 12-3294 del 28/05/2021 è stato nominato il nuovo Direttore Generale dell'ASL CN1, il Dott. Giuseppe Guerra, affiancato dal 01/07/2021 dalla Dott.ssa Tiziana Rossini nel ruolo di Direttore Amministrativo (delibera 424 del 23/06/2021) e dal Dott. Mirco Grillo nel ruolo di Direttore Sanitario (delibera 381 del 16/06/2021).

Nel Collegio di Direzione del 28/06/2021 sono state presentate le modalità di gestione dell'iter di budget 2021: numero ridotto di obiettivi per consentire una canalizzazione delle risorse nella gestione della pandemia e nella collaborazione per gli obiettivi assegnati alla Direzione dalla Regione Piemonte. Con riferimento a tali obiettivi vengono quindi presentati gli obiettivi di mandato e dell'anno già assegnati dalla Regione al Direttore Generale (DGR n. 12-3294 del 28/05/2021 e DGR n. 8-2814 del 29/01/2021).

Con nota prot. 7803429 del 05/07/2021 è stato reso operativo il Ciclo di Performance 2021 con l'avvio del sistema di obiettivi e le conseguenti schede di budget. Come si è detto, il proseguire della gestione emergenziale ha reso prioritario considerare nella programmazione e nel sistema di budget la rispondenza di tutte le Strutture alle diverse e continue esigenze di coinvolgimento, attinenza e corrispondenza a quanto via via richiesto dalle situazioni e dalla Direzione Aziendale. Si è stabilito, anche per il 2021, di non definire riunioni di negoziazione, strutturando il sistema di budget riducendo il numero degli obiettivi, concentrandosi soprattutto sui due prioritari: Emergenza Coronavirus e Collaborazione per gli obiettivi assegnati alla Direzione dalla Regione Piemonte.

Ai sensi della normativa vigente, si sottolinea che il sistema è stato strutturato in modo da rendere coerente la programmazione con gli interventi correttivi adottati in corso d'anno.

L'iter e la documentazione così modificati sono stati recepiti nell'aggiornamento del Piano della Performance 2021 (deliberazione n. 621 del 29/09/2021) e nel frattempo è stato avviato con la consegna e la firma delle schede per gli obiettivi 2021.

Viene rinnovato l'apprezzamento sulla Valutazione Partecipativa e per quanto svolto dal Gruppo di Lavoro (costituito con delibera n. 501 del 20/07/2021), esprimendo la propria convinzione sul dovere morale dell'Azienda nel garantire il miglior servizio, valutando la performance nell'ambito di un rapporto di collaborazione tra Amministrazione Pubblica e cittadini, stakeholder, utenti esterni ed interni. Questo progetto è stato perseguito proprio come ulteriore strumento per analizzare correttamente i bisogni direttamente dai destinatari degli stessi servizi, integrando la visione amministrativa con il punto di vista dei cittadini e degli utenti. L'analisi dei risultati della Valutazione Partecipativa è quindi utili ai fini della programmazione futura e del miglioramento delle attività e delle prestazioni erogate, rendendo trasparente e formale il coinvolgimento istituzionale.

A inizio anno 2022 è stata effettuata la verifica finale con istruttoria che ha consentito di avere, a fronte degli obiettivi con relativi indicatori e target definiti, la situazione del raggiungimento degli obiettivi.

Per quanto riguarda gli strumenti di rappresentazione del Ciclo di gestione della Performance, la reportistica prodotta consente una lettura chiara dell'andamento delle attività poste in essere e degli obiettivi assegnati, nonché della loro misurazione.

I risultati della Performance organizzativa, con il dettaglio dei risultati di tutte le strutture, saranno riportati nella Relazione sulla Performance 2021. Le Relazioni sulla Performance sono state deliberate entro le scadenze prefissate annualmente.

6.2 Gestione del Rischio

Risk management

La Struttura semplice Risk management si occupa di:

1. Informazione e formazione per la prevenzione del rischio clinico;
2. Facilitazione nell'applicazione locale di raccomandazioni e norme di buona tecnica;
3. Collaborazione nella stesura di protocolli e procedure inerenti la sicurezza dei pazienti;
4. Rilevazione, raccolta, analisi delle segnalazioni di eventi avversi ed eventi sentinella;
5. Collaborazione per analisi e studio rimedi riguardo a reclami e sinistri;
6. Mappatura proattiva dei rischi
7. Audit e appropriatezza, valutazione esiti

- Attività connesse alla formazione degli operatori:

Eventi formativi/informativi realizzati nell'anno in relazione alla tematica "Rischio clinico"	
Corsi Gestione ASL CN1 Anno 2021	Partecipanti
Incontri formativi per disposizioni e misure contrasto e contenimento Emergenza COVID-19	157
Incontri formativi per disposizioni e misure contrasto e contenimento Emergenza COVID-19	421
Formazione Cartorisk: la mappatura del rischio nel percorso chirurgico.	27
Formazione in tema di sicurezza trasfusionale	160
Formazione in tema di sicurezza della terapia farmacologica	39
Formazione Emergenza Intraospedaliera	321
Formazione per utilizzo sicuro di apparecchiature biomediche	549

Formazione generale e specifica alla salute e sicurezza per i lavoratori	790
Formazione in tema di radioprotezione, tenuta da altro personale ASL CN1	406
Formazione in tema di benessere lavoro correlato	71
Formazione Regionale: "Il piano della prevenzione 2020-2025: la programmazione locale 2021"	30
FAD: Aggiornamenti in tema di terapia medica, fisica e vaccinale nell'infezione da SARS-COV2	61
FAD: Cyber Security awareness	2.348

- Attività connesse a elaborazione, discussione all'interno di gruppi di lavoro specifici ed emissione/revisione dei Protocolli/ Procedure/IO e Percorsi COVID-19:

<input type="checkbox"/>	Elaborazione indicazioni e percorsi Covid reparto Pediatria Mondovì
<input type="checkbox"/>	Elaborazione nuova cartella clinica Ostetrica ASL CN1
<input type="checkbox"/>	Elaborazione indicazioni e percorsi Covid reparto Week Surgery Mondovì
<input type="checkbox"/>	Elaborazione indicazioni e percorsi Covid reparto Day Surgery Mondovì
<input type="checkbox"/>	Elaborazione indicazioni e percorsi Covid reparto DEA Mondovì
<input type="checkbox"/>	Elaborazione indicazioni e percorsi Covid reparto DEA Savigliano
<input type="checkbox"/>	Elaborazione indicazioni e percorsi Covid Ambulatori Ceva
<input type="checkbox"/>	Elaborazione indicazioni e percorsi Covid reparto Medicina Mondovì
<input type="checkbox"/>	Elaborazione indicazioni e percorsi Covid reparto Medicina Savigliano
<input type="checkbox"/>	Elaborazione indicazioni e percorsi Covid Radiologia Mondovì
<input type="checkbox"/>	Elaborazione indicazioni e percorsi Dimissioni pazienti Covid Ospedale Mondovì
<input type="checkbox"/>	Elaborazione ed emissione procedura PS _{DSA} 009 "Manuale aziendale per l'uso degli antibiotici in terapia nelle residenze territoriali sanitarie e socio-assistenziali" 19/12/2021
<input type="checkbox"/>	Elaborazione ed emissione Istruzione operativa IO _{DSA} 003 "Gestione del paziente con catetere venoso" 06/2021
<input type="checkbox"/>	Elaborazione ed emissione Istruzione operativa IO _{DSA} 004 "Posizionamento di ago cannula corta" 06/2021
<input type="checkbox"/>	Elaborazione ed emissione procedura PS _{DSA} 012 "Prevenzione delle infezioni correlate al cateterismo vescicale" 9/2021
<input type="checkbox"/>	Elaborazione ed emissione Istruzione operativa IO _{DCH} 001 "Reprocessing Endoscopi" Revisione n. 02 12/2021
<input type="checkbox"/>	Elaborazione ed emissione DOC _{DSA} 100 "Acquisizione capitolato tecnico s.c.r. pulizia e sanificazione ambientale" 12/2021
<input type="checkbox"/>	Compilate e caricate sulla piattaforma n° 648 schede di Bundle per la sorveglianza delle infezioni del sito chirurgico

Schede Informative correlate alla PG_{SQ}022 "Consenso informato ai trattamenti sanitari" pubblicate e diffuse, ha interessato le seguenti strutture:

- S.C. Otorinolaringoiatria
- S.C. Urologia
- S.C. Ginecologia

- Attività di rilevazione e raccolta segnalazione eventi:

L'attività di rilevazione e segnalazione degli eventi - sistema di **Incident Reporting** – è uno strumento di notevole utilità il cui obiettivo primo è il miglioramento della sicurezza del paziente nella struttura sanitaria.

Il servizio Risk management acquisisce informazioni dalle singole Unità Operative e predispone, di conseguenza, la mappatura del rischio aziendale in termini di frequenza e gravità degli eventi.

L'applicazione delle "Linee di Indirizzo Aziendali per la Segnalazione e Gestione degli **Eventi Sentinella**" garantisce:

- uniformi modalità di gestione degli Eventi Sentinella (ES);
- un sistema di raccolta ed analisi delle informazioni relative agli stessi;
- un sistema di analisi di fattori contribuenti e determinanti per l'accadimento;
- individuazione di azioni correttive e preventive e la stesura di raccomandazioni specifiche per minimizzare il rischio e prevenirne il verificarsi;
- modalità di verifica dell'effettiva applicazione delle azioni preventive individuate e della loro efficacia sul campo.

Le indagini ed analisi sulle cause profonde sono compiute congiuntamente alle Unità Operative coinvolte. Dallo studio delle cause segue l'individuazione di rimedi.

Nel corso del 2021 sono proseguiti i lavori con i Direttori delle strutture coinvolte:

- sulla Raccomandazione n. 14, per la prevenzione degli errori in terapia con farmaci antineoplastici: partecipazione al gruppo di lavoro regionale progetto PRORA (Monitoraggio adozione Raccomandazione n. 14 Onco-Ematologia);
- per la partecipazione al progetto regionale P.R.I.M.A. (Piano Regionale Integrato di Monitoraggio e Allertamento) e applicazione della scheda integrata di Monitoraggio dei parametri in tutte le strutture aziendali;
- per la partecipazione del progetto P.R.I.M.A.O. - Piano Regionale Integrato di Monitoraggio e Allertamento nei reparti di Ostetricia;
- per la sperimentazione del progetto P.R.I.M.A.P. - Piano Regionale Integrato di Monitoraggio e Allertamento nei reparti di Pediatria;
- per il monitoraggio e verifiche sull'applicazione della check list per la Sicurezza in Sala Operatoria;
- per il monitoraggio e verifiche sull'applicazione della Scheda Unica di Terapia/Riconciliazione;
- attività proattiva "Safety Walk Around": nel corso del 2021 è proseguita l'attività di monitoraggio per le azioni di miglioramento presso le strutture:
 - a. Dipartimento Chirurgico: Chirurgia Mondovì-Ceva, Chirurgia Savigliano-Saluzzo;
 - b. Dipartimento Deur: DEA Mondovì, DEA Savigliano, PS Ceva, PS Saluzzo, Rianimazione Mondovì, Rianimazione savigliano;
 - c. Dipartimento di Salute Mentale: Comunità di Cussanio, Mondovì e Ceva, SPDC Savigliano.
- attività proattiva "Cartorisk": nel corso del 2021 è stata effettuata la mappatura del rischio del percorso chirurgico nei presidi ospedalieri Mondovì-Ceva e Savigliano-Saluzzo. È inoltre proseguita l'attività di monitoraggio per le azioni di miglioramento presso le strutture mappate negli scorsi anni:
 - a. Percorso Nascita;
 - b. Percorso Emergenza.

6.3 Trasparenza

In materia di attuazione degli obblighi di trasparenza si richiama la deliberazione del Direttore Generale n. 234 del 29 marzo 2021 di adozione del Piano Triennale di Prevenzione della Corruzione e della Trasparenza 2021-2023, considerato che il dettaglio delle misure adottate in termini di trasparenza è parte integrante del Piano medesimo a favore di azioni deterrenti contro potenziali condotte illegali o irregolari.

In particolare, la parte speciale "B" sulla "Programmazione della Trasparenza", la sezione del PTPCT deputata all'organizzazione dei flussi informativi in termini di trasparenza e a facilitare il monitoraggio delle fasi di individuazione, elaborazione, produzione, trasmissione, pubblicazione e aggiornamento dei dati, costituisce un importante presidio per prevenire la corruzione mediante la pubblicazione costante e tempestiva di informazioni sulle attività poste in essere, favorendo forme di controllo da parte di soggetti esterni.

A tale proposito si evidenziano le principali novità intercorse nell'anno 2021:

- sono stati pubblicati i dati su "Amministrazione Trasparente" entro il 31 maggio e non entro il 31 marzo; è stata emessa l'attestazione dall'Organismo Indipendente di Valutazione ASL CN1 in merito all'assolvimento da parte di questa Azienda degli obblighi di trasparenza, in ottemperanza alle indicazioni fornite dall'ANAC con la delibera n. 294 del 13 aprile 2021;
- è stata aggiornata e compilata la sezione dedicata allo "Scadenario dei nuovi obblighi amministrativi";
- è stata posta estrema attenzione nell'accoppiare alle risorse informative pubblicate le specifiche banche dati di riferimento (laddove esistenti), in modo da agevolare la ricerca univoca e stabile dei dati.

Considerato il protrarsi della "pandemia da Covid-19", anche nel 2021 non è stato possibile proporre la "**Giornata della Trasparenza**" nella forma assembleare, pertanto il Responsabile della Prevenzione della Corruzione e per la Trasparenza della CN1 ha scelto di aderire con i colleghi delle altre Aziende Sanitarie all'iniziativa della Regione Piemonte intitolata "**Chiari, Efficaci, Efficienti**", che si è tenuta "on-line" il 14

dicembre 2021. Siccome i lavori della **Giornata Regionale della Trasparenza 2021** potevano essere fruiti da remoto, grazie alla collaborazione dell'Ufficio Stampa è stato inviato a tutte le caselle personali dei Dipendenti e dei Convenzionati della CN1 il comunicato con il programma e le modalità tecniche per poter accedere all'iniziativa.

Considerato che l'istanza di accesso civico va presentata al Responsabile della Prevenzione della Corruzione e per la Trasparenza (RPCT), si ricorda che:

- con l'accesso civico "semplice" l'Azienda rende disponibili a tutti i dati o i documenti che, pur avendone l'obbligo in base alla normativa, non ha pubblicato sul sito-web aziendale nella sezione "Amministrazione Trasparente";
- con l'accesso civico "generalizzato" l'Azienda riconosce a chiunque di accedere a dati, documenti, informazioni detenuti dall'A.S.L. CN1, ulteriori rispetto a quelli sottoposti ad obblighi di pubblicazione, ad esclusione di quelli sottoposti al regime di riservatezza. - art. 5, comma 2, D. Lgs. 33/2013.

La percentuale degli accessi alla sezione "Amministrazione Trasparente" da parte di cittadini, Enti, soggetti terzi, rispetto al totale degli accessi al sito web aziendale risulta la seguente:

- Anno 2015: pari a 3,21%
- Anno 2016: pari a 3,70%
- Anno 2017: pari a 2,91%
- Anno 2018: pari a 2,21%
- Anno 2019: pari a 2,64%
- Anno 2020 pari a 2,83%
- **Anno 2021 pari a 2,79%**

6.4 Anticorruzione

Nel corso del 2021 è proseguito il percorso di consolidamento e rafforzamento del sistema di prevenzione del rischio corruzione/illegalità adottato dall'Azienda, rispondendo all'esigenza di consolidamento dell'esistente anche in considerazione delle modifiche organizzative iniziate nel 2016 in attuazione dell'Atto Aziendale di cui alla Deliberazione n. 259 del 10/11/2015, approvato con la DGR n. 53-2487 del 23/11/2015, integrato con una 4^a variante, deliberata dal Direttore Generale il 13/05/2019 con provvedimento n. 203, approvata dalla Regione Piemonte con DGR n. 112-9019 del 16/05/2019 ed integrato con una ulteriore 5^a variante come da deliberazione n. 627 del 30/09/2021, recepita in via definitiva dalla Regione Piemonte con DGR n. 15-3926 del 15/10/2021.

6.4.1 Adozione e diffusione del Piano Triennale di Prevenzione della Corruzione

Con deliberazione del Direttore Generale n. 234 del 29/03/2021 è stato adottato, previo espletamento della procedura di consultazione pubblica degli stakeholder interni ed esterni, il Piano Triennale di Prevenzione della Corruzione e della Trasparenza (PTPCT) per il triennio 2021-2023. Al Piano è stata data ampia diffusione mediante pubblicazione sia sul sito istituzionale sia sulla intranet aziendale, e con la comunicazione al personale operante in Azienda all'indirizzo di posta elettronica personale.

6.4.2 Gestione del rischio corruzione e illegalità

Nel 2021 è continuato il consolidamento delle misure obbligatorie e delle numerose misure ulteriori attivate nel corso degli anni precedenti, attività che ha fatto registrare un buon livello di assimilazione da parte delle Strutture coinvolte. Nel 2017 si era completata la mappatura dei procedimenti/processi amministrativi attraverso l'utilizzo del Sistema informatizzato di gestione del rischio attivo dal 2015, che garantisce maggiore omogeneità e profondità nella descrizione, analisi e valutazione delle attività aziendali e dei relativi rischi, proseguendo anche nel corso del 2021 l'attività avviata negli anni precedenti. Tutte le Strutture hanno provveduto alla verifica, integrazione e aggiornamento del Catalogo dei processi e relativi sottoprocessi e del Registro dei rischi. Inoltre, come a partire dal 2018, anche nel 2021 alcune Strutture hanno effettuato un'analisi più dettagliata e approfondita di singole fasi e attività di alcuni processi e anche nel 2022 si continuerà tale attività di maggiore dettaglio e approfondimento di altri processi/procedimenti o sottoprocessi, sempre al fine di migliorare la strategia di prevenzione.

In particolare sono stati analizzati tutti i settori di attività dell'Azienda attraverso la valutazione di 160 processi e 515 sottoprocessi/fasi di processo.

Il predetto software, installato per supportare e orientare in modo univoco l'attività delle Strutture coinvolte nel ciclo di gestione del rischio corruttivo, ha migliorato la qualità del processo, rendendo maggiormente consapevoli i soggetti e le Strutture coinvolte del rispettivo ruolo e dei conseguenti compiti e garantendo la tracciabilità e il monitoraggio costante delle attività poste in essere in attuazione del Piano e delle relative misure di prevenzione.

Si precisa, infine, che nel corso del 2021 tutte le Strutture aziendali hanno aggiornato o dato attuazione, come per il 2020, alle procedure di loro competenza in ottemperanza alle norme di prevenzione e gestione dell'emergenza epidemiologica da Covid-19.

6.4.3 Azioni di sensibilizzazione

Tra le iniziative di sensibilizzazione dirette a promuovere il coinvolgimento e la partecipazione del Personale operante in Azienda, si è continuato a pubblicare nell'area Intranet dedicate notizie relative alla prevenzione della corruzione e alle pratiche di buona amministrazione.

6.4.4 Misure obbligatorie

Formazione

Dal 2014 fino a tutto il 2019 è stato offerto un programma di formazione valoriale con la realizzazione di **52 edizioni** del corso "**Anticorruzione e trasparenza: ruolo, obblighi, doveri e responsabilità dei dipendenti dell'ASL CN1**", ciascuna della durata di 6,30 ore fino al 2015 e dal 2016 di 4 ore, così che ad oggi sono stati formati **3563** operatori, dei quali la stragrande maggioranza dipendenti, ed alcuni dei professionisti convenzionati. Il dettaglio dei partecipanti è pubblicato sulla intranet e sul sito internet aziendale nella sezione "Anticorruzione" - "Formazione".

Inoltre, a partire dal 2017 ad oggi sono stati effettuati dei **corsi anticorruzione per lo specifico settore degli appalti** e formati un totale di **127** dipendenti.

Dal 2020 è stata proposta un'iniziativa formativa "**specialistica**" sul "**Conflitto di interessi**", tema scivoloso nel settore della Sanità pubblica.

Per il 2020 erano stati progettati due Corsi della durata di 4 ore di lezione da svolgersi nella classica forma in Aula, ma la Pandemia ci costrinse ad una presentazione più articolata: un "Webinar", due ore di "FAD" e un Webinar finale. In particolare, il primo corso 131-37041 "Il conflitto di interessi nel processo di controllo, vigilanza, ispezioni, sanzioni", dedicato principalmente a Medici, Veterinari e Tecnici d'Ambiente del Dipartimento di Prevenzione, fu completato da **92** partecipanti; il secondo evento 131-37039 "Il conflitto di interessi in ambito sanitario", è stato completato da **127** partecipanti, soprattutto Medici e Dirigenti Sanitari ospedalieri.

Considerato che i contenuti dei suddetti corsi sul "Conflitto di interessi" furono molto apprezzati, sia per l'impostazione didattica che per la gradevole presentazione, nel 2021 si è pensato di riproporli interamente sotto forma di "FAD". Il pacchetto, della durata complessiva di 5 ore per ogni evento, è stato fruibile dall'1/08/2021 al 30/11/2021. Il primo corso 131-38429 "**Il conflitto di interessi nelle attività di controllo, vigilanza, ispezioni, sanzioni nel Dipartimento di Prevenzione**", è stato completato da **144** partecipanti; mentre il secondo evento 131-38428 sulla "**Gestione del Conflitto di interessi in ambito sanitario**", è stato concluso da **695** iscritti. Cosicché in due anni, in materia di Conflitto di interessi, sono stati formati in totale **1.058** Operatori.

Sul fronte della diffusione della cultura della integrità, della legalità e della trasparenza, la CN1 ha realizzato il **Codice di comportamento "LeAli"** aderendo, nel 2015, alla campagna di valorizzazione dei codici di comportamento delle aziende sanitarie promossa da "Libera" del "Gruppo Abele". Il libretto, integrato con gli aggiornamenti approvati con la deliberazione n. 28 del 31 gennaio 2017, è stato costantemente consegnato dalla SCI Gestione Risorse Umane a tutti i neoassunti, sia dipendenti sia specialistici ambulatoriali convenzionati. Esauriti i Codici "LeAli", questo Servizio ha provveduto a realizzare un proprio supporto.

Come già ricordato nel paragrafo della Trasparenza, nel 2021 il Responsabile della Prevenzione della Corruzione e per la Trasparenza della CN1 ha scelto di aderire con i colleghi delle altre Aziende Sanitarie all'iniziativa della Regione Piemonte intitolata "**Chiari, Efficaci, Efficienti**", che si è tenuta "on-line" il 14 dicembre 2021.

Monitoraggio sull'attuazione del Codice di comportamento

Dati relativi al monitoraggio di cui all'art. 15 del DPR 62/2013

Ai fini del monitoraggio sull'attuazione del Codice di comportamento, l'**Ufficio per i procedimenti disciplinari** ha provveduto a trasmettere al RPC il report annuale contenente i dati sulle violazioni disciplinari contestate al

personale dipendente.

Dalla suddetta documentazione, con riferimento al periodo 01/11/2020 – 31/10/2021, emerge quanto segue:

Segnalazioni ricevute dall'UPD nel periodo 01/11/2020– 31/10/2021	9
archiviazioni disposte all'esito del procedimento disciplinare:	//
sanzioni applicate all'esito del procedimento disciplinare – violazione art. 66, c. 3, lett. b) del CCNL del 21/05/2018: 4 multe pari a 4 ore di retribuzione rispettivamente 3 per <i>“condotta non corretta nei confronti dei colleghi e degli utenti”</i> e 1 per <i>“inosservanza disposizioni di legge e di servizio in tema di attività extra-istituzionale”</i>	4
sanzioni applicate all'esito del procedimento disciplinare – violazione art. 66, c. 4, lett. f) del CCNL del 21/05/2018: una sospensione dal servizio con privazione della retribuzione per 3 giorni per <i>“manifestazioni ingiuriose nei confronti dell'Azienda”</i>	1
sanzioni applicate all'esito del procedimento disciplinare – violazione art. 72, c. 4, lett. a) e b) del CCNL del 19/12/2019: una multa di € 200,00 ed una di € 300,00 per <i>“inosservanza disposizioni contrattuali e di servizio in tema di direttive di servizio”</i> e una multa di € 300,00 per <i>“comportamento negligente e non corretto”</i>	3
sanzioni applicate all'esito del procedimento disciplinare – violazione art. 55 quater, c. 1, lett. b) del D.Lgs. 165/2001: Licenziamento con preavviso per <i>“assenza ingiustificata – mancato rientro in servizio malgrado diffida dell'ASL CN1”</i>	1
procedimenti sospesi ex art. 55 ter del D.lgs. 165/2001 e ss.mm.ii.	//
procedimenti in corso di istruttoria al 31/10/2020	//
pratiche trasmesse per competenza ai Direttori di struttura	//

Nell'ultimo periodo considerato si registra un aumento dei numeri delle segnalazioni di illeciti disciplinari ricevute dall'Ufficio Procedimenti Disciplinari (UPD) nei confronti del **personale dipendente** rispetto agli ultimi anni: infatti le segnalazioni arrivano a 9, quattro in più rispetto alle 5 dell'anno passato, del 2018 e 2016, contro le 4 del 2019, le 7 del 2017 e le 6 del 2015, anche se si mantiene ancora una considerevole distanza dal picco delle 18 segnalazioni del 2014.

Sempre ai fini del monitoraggio, come negli anni precedenti, in vista della Relazione “sull’attuazione del Codice di Comportamento”, l'RPCT ha inviato una scheda che i Responsabili delle Strutture hanno provveduto a compilare e restituire, nella quale viene individuato un indicatore con riferimento a ciascun articolo del Codice di comportamento (es. numero di dichiarazioni di astensione presentate dai dipendenti della struttura), che assolve alla duplice funzione di fornire dati utili a valutare l'efficace attuazione del Codice di comportamento nelle Strutture e di sensibilizzare i Responsabili e dipendenti sugli obblighi previsti dalle disposizioni oggetto di rilevazione.

Si riportano, di seguito, gli esiti del suddetto monitoraggio, riferiti al periodo 01/10/2020 – 30/09/2021:

Monitoraggio attuazione codice di comportamento	2021
Dichiarazioni scritte di avvenuta restituzione/rifiuto di regali o altre utilità (art. 4 Cod. Comp.)	0
Comunicazioni di adesione o appartenenza ad associazioni/organizzazioni i cui ambiti di interesse possono interferire con l'attività (art. 5 Cod. Comp.)	3
Comunicazioni interessi finanziari e conflitto di interesse all'atto dell'assegnazione all'ufficio (art. 6 Cod. Comp.)	1

Dichiarazioni di astensione per potenziale conflitto di interessi (art. 7 Cod. Comp.)	2
Segnalazioni di situazioni di illecito da parte di dipendenti della struttura (art. 8 Cod. Comp.)	0
Irregolarità rilevate all'esito del monitoraggio sulle timbrature fuori sede e sulle omesse timbrature (art. 11 Cod. Comp.)	0
Elogi da parte di utenti esterni o interni	325
Segnalazioni/reclami da parte di utenti che lamentano un inadeguato comportamento in servizio nei confronti del personale dipendente o convenzionato	55
Segnalazioni al RPC tramite il canale dedicato al whistleblowing	4

La quasi totalità dei Responsabili di struttura ha dichiarato, nell'ambito della relazione annuale e/o della apposita scheda di monitoraggio, di aver assunto delle iniziative per continuare a sensibilizzare e informare il personale sull'importanza dei doveri comportamentali previsti dal Codice, oltre che dal Piano di Prevenzione della Corruzione e per la Trasparenza, in particolare sull'obbligo di astensione in caso di conflitto di interessi e sugli adempimenti conseguenti.

Molti Direttori/Responsabili di struttura, oltre ad aver apprezzato ed espresso pareri favorevoli in riferimento all'attività di formazione realizzata finora in Azienda, hanno espresso un alto gradimento per i corsi FAD, grazie ai quali è possibile raggiungere una più ampia platea di dipendenti. Hanno suggerito di continuare ad organizzare corsi di approfondimento riferiti a specifici settori/attività potenzialmente esposti al fenomeno della corruzione e raccomandato di proporre eventi formativi che accrescano la professionalità negli ambiti di competenza e rafforzino l'osservanza degli obblighi di integrità, correttezza, lealtà, trasparenza del dipendente pubblico sia tra colleghi che nei confronti dell'Utenza. Alcuni Responsabili suggeriscono di evidenziare maggiormente, nei corsi di formazione, gli obblighi del lavoratore a diretto contatto con il Pubblico e per tutti gli Operatori le sanzioni disciplinari previste in caso di violazione o elusione delle regole del Codice di comportamento e le eventuali conseguenze penali.

Altri, ancora, ritengono utile qualche approfondimento di tipo filosofico sui temi dell'etica, dell'integrità e sul rispetto del codice di comportamento con l'indicazione di una bibliografia da mettere a disposizione dei dipendenti; infine, vi è chi propone approfondimenti formativi puntuali sulle competenze nella Sanità Pubblica, sui comportamenti corruttivi ed elusivi dell'integrità.

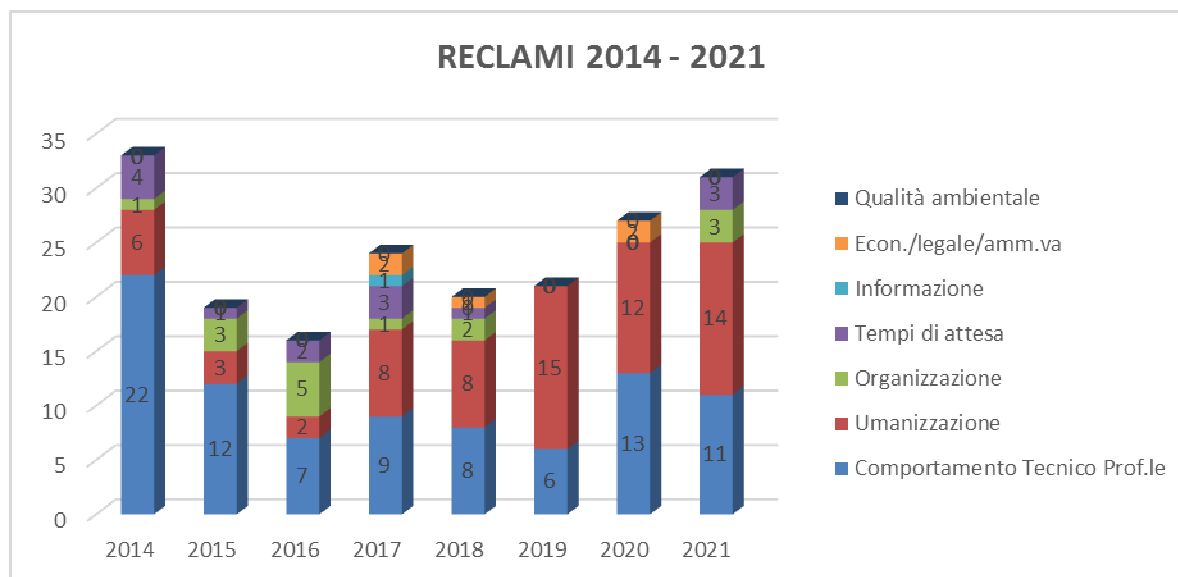
Dalle relazioni annuali e/o dalla scheda di monitoraggio del comportamento dei dipendenti è ancora emersa la necessità, da parte di alcuni Responsabili di struttura, di approfondire i temi dell'etica e della buona amministrazione, organizzando incontri con rappresentanti dell'Autorità Giudiziaria.

Si ritiene utile, inoltre, riportare i dati e le elaborazioni che rappresentano l'andamento dei reclami dei cittadini utenti nel periodo 2014-2021.

Reclami dei cittadini-utenti

La ricezione e gestione dei reclami da parte dei cittadini e utenti è curata dall'URP attraverso una procedura che consente di optare tra diverse modalità di presentazione: verbale, direttamente agli sportelli o telefonicamente, a mezzo posta, fax e-mail. A decorrere dal 2014, l'URP è anche competente a ricevere segnalazioni di episodi di corruzione, cattiva amministrazione e conflitto di interessi in attuazione a quanto previsto dal Piano Nazionale Anticorruzione. Davanti all'immenso numero delle prestazioni e dei servizi erogati dall'Azienda, il numero dei reclami raccolti è obiettivamente basso e conosce un andamento sinusoidale: dal picco dei 45 del 2013 si è scesi a 33 del 2014, a 19 del 2015, raggiungendo il punto più basso con i 16 del 2016; nel 2017 con l'innalzamento a 24, stabilizzatosi a 20 e 21 nel 2018 e 2019, per poi avviare la curva in salita ai 27 del 2020 e ai 31 del 2021.

Nel sotto riportato istogramma vengono rappresentati i reclami pervenuti negli ultimi otto anni, suddivisi in base alla categoria della classificazione dell'Ufficio Relazioni con il Pubblico.



6.5 Informatica & Telecomunicazioni

Durante il 2021, oltre al mantenimento di quanto presente negli anni precedenti, sono state realizzate nuove attività fra cui le principali sono:

- Proseguimento delle attività legate all'emergenza COVID-19 relativamente alla predisposizione, trasloco e attivazione di postazioni informatiche nei reparti COVID allestiti in tempi rapidi presso i presidi ospedalieri di Ceva, Mondovì, Savigliano, Saluzzo e trasloco di servizi sanitari e ambulatori mirati alla riorganizzazione dei percorsi nei vari presidi;
- Supporto all'Azienda per le attività di vaccinazione COVID-19:
 - a. Attività di allestimento delle postazioni informatiche e dei collegamenti di rete dei Centri Vaccinali COVID-19 attivati nei comuni di Cuneo (Movicentro, Caserma I. Vian San Rocco Castagnaretta), Borgo San Dalmazzo (Bertello), Mondovì (Valauto), Ceva (ospedale), Fossano (Protezione Civile), Savigliano (Crusa Neira), Saluzzo (Pala CRS)
 - b. Attività di configurazione utenti e centri vaccinali sul Sistema Informativo Regionale SIRVA e interfaccia con assistenza del CSI Piemonte
 - c. Estrazione dati da PADDI con predisposizione statistiche giornaliere su attività di vaccinazione e di prenotazione delle vaccinazioni; elaborazioni di dati estemporanei in base alle necessità aziendali per Direzione, Dipartimento di Prevenzione, Distretti, Farmacia Ospedaliera e Territoriale
 - d. Invio di comunicazioni SMS straordinarie per le vaccinazioni
 - e. Elaborazioni dati per obbligo vaccinale e per campagne di invito straordinarie
 - f. Supporto informatico e organizzativo per controllo Green Pass in azienda
- Attività di adeguamento del Laboratorio Unico Virtuale (LUV) per la gestione e la trasmissione degli esiti dei tamponi COVID-19 al Fascicolo Sanitario Elettronico (fase 2 e fase 3);
- Attivazione dei punti drive-through tamponi rapidi Covid-19 con gestione incasso e accettazione su LUV;
- Attività legate all'emergenza COVID-19 relativamente alla configurazione sui sistemi informativi e di gestione dei flussi regionali delle codifiche dei nuovi reparti e diagnosi COVID; attivazione e collegamento al sistema RIS-PACS delle modalità radiologiche portatili acquistate per i reparti Covid;
- Mantenimento e gestione dell'ambiente di smartworking per i dipendenti durante il periodo di emergenza COVID19, compresa la bollatura virtuale;
- Attività di acquisizione e configurazione sistemi di audio video conferenza e collaboration finalizzati a favorire l'attività a distanza in emergenza COVID-19;

- Attività di configurazione, formazione utenti, messa in produzione e affiancamento all'avviamento sul nuovo sistema regionale di gestione delle prenotazioni (CUP unico regionale) della gestione code liste attese;
- Attivazione su CUP Regionale del modulo opzionale "Portale di prenotazione Farmacie Territoriali" per consentire la prenotazione presso le farmacie territoriali;
- Attivazione del sistema regionale FSE-ROL di ritiro referti online presso le farmacie territoriali;
- Attivazione pagoPA modello 1 (sistema nazionale pagamenti Pubblica Amministrazione mediante portale web regionale) a luglio;
- Attivazione pagoPA modello 3 (pagamento presso PSP) delle prestazioni ambulatoriali a luglio;
- Attivazione pagoPA modello 3 (pagamento presso PSP) delle prestazioni di Laboratorio Analisi a ottobre;
- Unificazione delle procedure informatiche aziendali di accettazione e cassa delle prestazioni ambulatoriali, con integrazione con il sistema regionale dei pagamenti/pagoPA;
- Attivazione e configurazione sulla procedura informatica del Pronto Soccorso dei nuovi codici colore DEA in base a Linee Guida Regionali su Triage;
- Attivazione sulla procedura informatica del Pronto Soccorso del fast-track DEA per le specialità ortopedia, oculistica, ORL;
- Attività manutentive e di monitoraggio del progetto Fascicolo Sanitario Elettronico fase 2 relativamente ai referti e immagini di Radiologia, per consentire il loro scarico dalla piattaforma FSE-ROL regionale;
- Attività manutentive e di monitoraggio del progetto Fascicolo Sanitario Elettronico fase 2 relativamente ai referti di Anatomia Patologica;
- Attività manutentive e di monitoraggio del progetto Fascicolo Sanitario Elettronico fase 2 relativamente ai verbali di Pronto Soccorso;
- Aggiornamento della procedura informatica di gestione della cartella di Diabetologia;
- Completamento attività di invio dei referti di Diabetologia al Fascicolo Sanitario Elettronico fase 2;
- Completamento attività di invio dei referti di Oncologia al Fascicolo Sanitario Elettronico fase 2;
- Attività di configurazione, migrazione dati, formazione utenti e affiancamento per l'avviamento del software di gestione del SIMT unico ASL CN1-AO S. CROCE, avvenuto a giugno;
- Proseguimento attività per l'applicazione della nuova normativa europea sulla privacy (GDPR): revisione registro dei trattamenti, impostazione analisi dei rischi, revisione policy sui siti aziendali, etc.
- Raccolta dati, in accordo con CSI Piemonte e tutti i fornitori coinvolti, per la fase di elaborazione del piano di migrazione al Cloud regionale;
- Attività di configurazione, distribuzione dei telefoni e migrazione della centrale telefonica di Cuneo (coinvolti oltre 800 interni telefonici);
- Predisposizione, configurazione ed avvio del call-center unificato presso la sede di Cuneo – Villa S. Croce per il Servizio informativo Covid-19;
- Attività iniziali di configurazione, predisposizione, valutazione impatto di un servizio di Televisita – Teleconsulto e Telecooperazione sanitaria per specialità ambulatoriali, nelle more dell'espletamento della gara regionale;
- Aggiornamento tecnologico degli apparati di rete e server presso le sedi di Savigliano Ospedale, Saluzzo Ospedale, Fossano Ospedale, Mondovì Ospedale e Cuneo;
- Attivazione e potenziamento della velocità dei collegamenti di rete aziendale delle linee dati delle sedi principali e della connettività Internet (Ospedale Ceva, Ospedale Mondovì, Ospedale Savigliano, Ospedale Saluzzo, Ospedale Fossano e Sede Centrale Cuneo) in convenzione CONSIP SPC2;
- Predisposizione capitolato e aggiudicazione gara per fornitura di un sistema di Identity and Access Management (IdM/IAM) integrato con i principali sistemi informatici aziendali; avvio delle attività iniziali di configurazione del sistema;
- Attività di gestione della cybersecurity;
- Predisposizione e allestimento di un corso FAD di "cybersecurity awareness" da somministrare a tutti i dipendenti per aumentare il grado di consapevolezza nei confronti delle minacce e dei conseguenti rischi cyber;

- Attivazione servizio di reperibilità per infrastrutture sistemistiche aziendali;
- Aggiornamento tecnologico del software di gestione della posta elettronica aziendale;
- Predisposizione capitolato tecnico per attivazione di un servizio cloud off-site di conservazione sicura delle copie di sicurezza dei dati;
- Predisposizione capitolato e aggiudicazione gara per fornitura materiale e attrezzature informatiche per l'allestimento dell'Ospedale da Campo informatizzato della struttura Maximiemergenza 118 – unità EMT 2 (Emergency Medical Team europeo);
- Collaborazione per migrazione su numero unico europeo 116.117 della centrale operativa di continuità assistenziale;
- Predisposizione documentazione per capitolato tecnico per acquisizione del nuovo software di Gestione Documentale – Protocollo – Delibere/Determine;
- Supporto per Progetto Giovani PITEM PRO-SOL – Programma Alcotra – cooperazione PC-Interreg V Francia-Italia;
- Evoluzione del Sistema Amministrativo Contabile NFS con:
 - a. Attivazione flusso invio Ordini Elettronici relativi a Servizi attraverso Nodo Smistamento Ordini (NSO)
 - b. Attivazione Ordini Elettronici “a Budget” per il pagamento delle farmacie esterne attraverso Nodo Smistamento Ordini (NSO)
 - c. Attivazione modulo importazione Bolle di Servizio automatiche
 - d. Supporto alla farmacia ospedaliera con query e report personalizzati per estrazioni dati di vario genere
 - e. Attivazione Gestione a Magazzino Vaccini Covid-19 e prodotti analoghi su Farmacia Ospedaliera di Savigliano e di Mondovì
 - f. Attivazione integrazione con sistema pagoPa Regionale per acquisizione flussi di rendicontazione
 - g. Attivazione Controlli Area Pre-Fatturazione su Fatture Elettroniche per cause di rifiuto (Riferimento Ordine NSO, CIG/CUP, DM, AIC)
- Siti WEB:
 - a. Supporto agli operatori ASL sui Centri Vaccinali per la pubblicazione della documentazione vaccinale
 - b. Avvio processo di Migrazione Tecnologica del Portale Istituzionale www.aslcn1.it verso piattaforma cloud
 - c. Avvio evoluzione applicazione “Mappatura Competenze” con modulo “Gestione Collegi Tecnici”
- Sviluppo e manutenzione del sistema di monitoraggio COVID19. Numerose attività di supporto e di evoluzione nel corso dell'anno;
- Attivazione dello SCREENING MAMMOGRAFICO e CITOLOGICO sulla piattaforma regionale;
- SIRVA: avvio a regime del Sistema Informativo regionale di gestione delle vaccinazioni, applicato in maniera estesa per la registrazione delle vaccinazioni anti-Covid19;
- Integrato l'applicativo regionale WEBANZIANI con la creazione dei seguenti moduli e la realizzazione delle seguenti attività:
 - Prosecuzione imbarco dell'ASL VCO per la parte domiciliare (flusso SIAD)
 - Avvio dell'imbarco dell'ASL VCO per la parte residenziale (flusso FAR)
 - Inizio dello sviluppo delle modifiche per l'adeguamento alla nuova versione del disciplinare regionale per il supporto dell'implementazione delle DGR 23/2021 e 24/2021
 - Supporto alla direzione regionale con la produzione di reportistica periodica specifica relativa al COVID19
 - Prosecuzione del lavoro di sviluppo per il miglioramento della qualità del dato con l'implementazione di numerose notifiche e l'abbozzo di un cruscotto per l'analisi dei dati
 - Prosecuzione del lavoro di sviluppo del framework in previsione di nuove implementazioni per conto della Regione Piemonte
- Integrato l'applicativo regionale ARVET con la creazione/aggiornamento dei seguenti moduli:

- Adeguamento report e statistiche di sanità animale e di igiene degli allevamenti.
 - Gestione dell'anagrafe dei lagomorfi in collaborazione applicativa con VETINFO (applicativo Ministero Salute).
 - Realizzato il nuovo programma di valutazione dei risultati per il PRN-PNAA
 - Realizzato il programma di registrazione della check-list di biosicurezza come specializzazione delle verifiche del controllo ufficiale
 - Piano Nazionale Alimentazione Animale:
 - i. gestione e stampa del verbale;
 - ii. nuova gestione delle finalità;
 - iii. avvio dialogo applicativo con SINVSA (applicativo Ministero Salute) per invio dei campionamenti.
 - Animali d'affezione:
 - i. gestione cani ad elevata aggressività;
 - ii. realizzazione del programma di registrazione degli animali d'affezione nati in canile.
 - Gestione degli animali selvatici:
 - i. Adeguamento della gestione delle predazioni per l'indicazione dei singoli capi predati
 - ii. Classificazione scientifica degli animali
 - iii. Realizzazione dell'anagrafe dei parchi, riserve e oasi
 - iv. Realizzazione dell'anagrafe dei Centri Recupero Animali Selvatici
 - E' stata avviata la realizzazione dei programmi gestionali dei diritti sanitari previsti dal D.lgs. 32/2021.
- Applicativo regionale ECWMED: evoluzione modulo vaccinazioni per la gestione delle vaccinazioni Covid-19:
- a. Funzioni per individuazione popolazione target da vaccinare (over-80 e non trasportabili)
 - b. Funzioni per la prenotazione e la somministrazione della vaccinazione ai propri assistiti
 - c. Integrazione con farmacie
 - d. Integrazione con SIRVA per invio vaccinazioni effettuate

Dal punto di vista economico, per l'anno 2021 sono state aggiudicate forniture per:

- servizi: € 3.496.000 IVA compresa
- servizi fondi vincolati: € 845.000 IVA compresa
- investimenti: € 1.061.000 IVA compresa
- investimenti fondi vincolati: € 200.000 IVA compresa

6.6 Tutela della salute e della sicurezza dei lavoratori dell'ASL CN 1

In ottemperanza alla normativa vigente, l'azienda ha da tempo istituito un Servizio di Prevenzione e Protezione, un Servizio Medicina del Lavoro ed un servizio di Fisica Sanitaria, interni.

Il personale di questi servizi collabora col Datore di Lavoro per tutte le attività di prevenzione e sicurezza degli ambienti di lavoro previste dal D.L.gs 81/08 e s.m.i e dal DL.gs 230/90.

L'espletamento di tali attività avviene in collaborazione con il Datore di Lavoro, i Dirigenti delegati dal Datore di Lavoro, i Dirigenti, i Preposti, i Rappresentanti dei Lavoratori per la Sicurezza e con i vari servizi aziendali.

Annualmente viene indetta la riunione periodica della sicurezza sul lavoro ex-art. 35 del D.Lgs. 81/08.

Nello specifico, il Servizio Prevenzione e Protezione svolge le seguenti attività:

- individuazione dei fattori di rischio, valutazione dei rischi e individuazione delle misure per la sicurezza e la salubrità degli ambienti di lavoro
- elaborazione, per quanto di competenza, delle misure preventive e protettive
- elaborazione delle procedure di sicurezza per le varie attività aziendali

- predisposizione dei programmi di informazione e formazione dei lavoratori

Per quanto concerne l'attività di predisposizione dei documenti di valutazione dei rischi, quest'ultimi sono costantemente aggiornati così come le valutazioni del rischio incendio e i piani di emergenza ed evacuazione riferiti alle varie strutture aziendali.

Il servizio ha inoltre provveduto, per la parte di propria competenza, alla redazione dei DUVRI (Documento Unico di Valutazione dei Rischi da Interferenza) previsto dall'art. 26 del D.Lgs. 81/08 e richiesti dai servizi aziendali.

Sono stati attivati corsi di formazione con relativi aggiornamenti in modalità a distanza (FAD) secondo le disposizioni normative in materia. Si è inoltre collaborato con la Formazione per la predisposizione del piano formativo aziendale e per l'effettuazione degli altri corsi relativi alla sicurezza.

La gestione degli eventi infortunistici avviene nel rispetto della procedura pubblicata sul sito intranet aziendale "PROCEDURA GENERALE PGSQ004 GESTIONE DEGLI INFORTUNI".

Viene di seguito riportata una tabella riepilogativa relativa agli infortuni avvenuti in Azienda nel periodo 2016-2021.

Infotuni ASLCN1				
anno	infotuni totali (a)	infotuni in itinere (b)	infotuni 0 giorni (c)	infotuni (a-b-c)
2016	189	30	79	80
2017	202	30	97	75
2018	171	24	71	76
2019	172	35	77	60
2020	610*	22	53	535
2021	283	22	55	206

Negli ultimi due anni si è verificato un incremento delle denunce di infortunio da Sars-Cov.2, che per il 2021 ha rappresentato circa il 50% dei casi totali.

Per "infortunio in itinere" si intende l'infortunio occorso al dipendente durante il normale percorso di andata e ritorno dal luogo di abitazione a quello di lavoro, ed è equiparato a infortunio sul lavoro.

Per "infortunio a 0 giorni" si intende l'evento infortunistico che non ha causato assenza lavorativa, ma che viene comunque registrato ed inviato all'INAIL. Il tipico infortunio a 0 giorni è la puntura accidentale o l'imbrattamento con liquido biologico.

Di seguito si riporta il numero di infortuni avvenuti nell'ASLCN1 negli anni 2016-21, suddivisi per profilo professionale:

n° infotuni	totali	Infermiere	oss/ota generico	medico	tecnico sanitario	operatore tecnico	veterinario	amministrativo	inserimento lavorativo	ostetrica	assistente sociale	altro
2016	189	102	28	32	5	8	4	5	1	0	0	4
2017	202	98	28	38	7	6	2	7	2	1	1	12
2018	171	84	30	26	5	5	5	3	1	2	0	10
2019	172	98	23	23	11	5	4	5	1	0	2	0
2020	610	335	79	88	43	14	10	24	0	12	0	5
2021	283	165	33	34	19	7	3	15	0	7	0	0

La SCI di Medicina del Lavoro, data la situazione di emergenza, ha ridotto le attività di sorveglianza sanitaria periodica in ottemperanza alle indicazioni nazionali e regionali, garantendo, viceversa, le attività di sorveglianza sanitaria straordinaria prevalentemente indirizzate alla prevenzione della salute dei lavoratori “fragili”, delle donne in gravidanza e dei lavoratori colpiti dal COVID.

In particolare sono state effettuate, complessivamente, 2350 visite mediche così distinte:

VISITE MEDICHE TOTALI	PREVENTIVE	PERIODICHE	STRAORDINARIE
2350	541	1360	449

Nell’ambito delle visite straordinarie, 48 sono state le gravidanze seguite e 87 le visite richieste direttamente dai lavoratori. Sono anche stati seguiti 177 lavoratori con patologie che, per patologie pre-esistenti, avrebbero potuto subire gravi effetti a causa del COVID.

Inoltre, nel 2021, 340 operatori si sono ammalati di COVID e sono stati seguiti per il contact tracing e in sorveglianza sanitaria “attiva” dai medici competenti. Per 136 lavoratori è stato anche redatto il certificato di infortunio professionale INAIL.

Nel corso dell’anno il servizio ha collaborato direttamente alle vaccinazioni anti- SARS-CoV-2 dei lavoratori dipendenti (4784 vaccinazioni effettuate).

Numerose sono state le iniziative di supporto psicologico attivate, sia a livello individuale (30 operatori) che a livello di gruppi omogenei, nei reparti e servizi maggiormente coinvolti nella gestione della pandemia. Sono state avviate iniziative di aggiornamento della valutazione del rischio da stress lavoro correlato in 8 reparti di degenza, 5 servizi di diagnosi e cura.

6.7 Fisica sanitaria

Il Servizio di Fisica Sanitaria ha svolto attività di radioprotezione dalle radiazioni ionizzanti e non ionizzanti (riguardo lavoratori, pazienti, popolazione...), collaborando con il Datore di Lavoro e esercitando i ruoli previsti in tema di valutazione dei rischi, sorveglianza fisica, vigilanza e attività ai fini autorizzativi, formazione, processo di acquisizione beni, servizi. Le attività di aggiornamento delle valutazioni ex D. Lgs.81/08 e s. m. e i. per gli agenti fisici sono attuate in sincronia con l’attività del SPP e della medicina del lavoro. Il carico di lavoro è stato rilevante sia per il perdurare della pandemia sia per l’entrata a regime di di gran parte del D. Lgs. 101/2020, con decine di funzioni in più per i ruoli della fisica sanitaria e il dovuto aggiornamento di altre attività, il tutto collaborando e confrontandosi con i colleghi dell’Hub.

La normativa e la contingenza specifica prevedono un trofico incremento della formazione degli operatori per il mantenimento dei titoli per operare sia tecnicamente (p.e. corsi per fisico medico, addetto sicurezza laser, esperto di radioprotezione...), sia riguardo a vari aspetti (quali p.e. la protezione dei dati personali, la trasparenza e anticorruzione), oltre l’ottenimento degli ECM di legge.

Il CV19 è stato affrontato sia per gestire la salute all’interno del servizio, sia per i servizi esterni, modificando i metodi di lavoro: E.G. incremento della dematerializzazione, uso sempre più esteso della firma digitale per protezione diretta dalla contaminazione, distanziamento e/o adozione forme di lavoro a distanza (per riunioni, learning predisposizione di corsi FAD e materiale informativo on line, nuclei tecnici, nuclei di valutazione, lavori commissioni aziendali e prefettizia, GdL aziendali e regionali ...). E’ stato dato avvio ad un processo di qualità ISO 9001 interno in collaborazione con il servizio qualità aziendale.

Il servizio collabora con la medicina del lavoro per la gestione dei dosimetri personali ed ambientali ed in autonomia i dosimetri radon. Riguardo a questo fattore eziologico si sono concluse le 4 campagne di misura in corso all’entrata in vigore del D. Lgs. 101/2020 ad agosto del 2020. Per ognuna sono stati presentati i DVR (consultabili sulla intranet aziendale) nella riunione periodica del 26 novembre 2021. Al fine di terminare le campagne nei locali interrati entro i tempi previsti dal nuovo decreto, è stata esaminata la documentazione di

151 immobili detenuti/utilizzati a vario titolo dalla ASLCN1, individuati i possibili immobili da monitorare ex lege, eseguiti i sopralluoghi, accertandosi dei dati di destinazione d'uso reale in 24 strutture, definiti i criteri di inclusione, redatta specifica relazione tecnica (N. Id. 7718635 Cuneo,27/05/2021). Sono quindi state progettate le campagne di misura su 13 siti, ordinati i dosimetri, predisposta la cartellonistica, sovrinteso la logistica (contatti e autorizzazioni all'accesso), attuati i primi sopralluoghi per posizionamento dei dosimetri, il tutto tra il primo maggio ed il 25 agosto 2021, termine ultimo per non incorrere in eventuali sanzioni.

Il sistema di dose tracking è stato implementato ovunque possibile (con MPPS o SR). Ingenti risorse sono state profuse nella formazione dei colleghi con corsi promossi fornendo programma responsabile scientifico, tutor e docenza: si sottolinea come si siano investite particolari risorse nel tema della radioprotezione dei lavoratori per contingente piena entrata in vigore del D. Lgs 101/2020 e dei nuovi standard di sicurezza in Risonanza Magnetica ex DMS 14 gen. 2021.

FRONTALI

1. n. 131-35804 Radioprotezione dei Pazienti 2021 3 edizioni
2. n 131-38787 ASL CN1 Sicurezza in Risonanza Magnetica Formazione e Addestramento Ed1 06/10/2021
3. n 131 38850 ASL CN1 Esami MR su Pazienti Portatori di Dispositivi Impiantabili Frontale 1 edizione
4. n 131 Corso di Radioprotezione per Dirigenti e Preposti "da Madame Curie al D. Lgs. 101/2020"
5. n 131 20210574 Radioprotezione ex art 110 e 111 D. Lgs. 101/2020 Radon e Radiazioni Ionizzanti in ASLCn1 4 edizioni

MISTI FAD + Addestramento in presenza

1. cn1_21_37643_D. LGS. 81/08FAD ed addestramento: gestione del rischio nell'impiego del laser

WEBINAR

1. 38237 ASL CN1 D. LGS. 101/2020 RADIOPROTEZIONE IN ASL CN1 art 111 per Lavoratori webinar 7 edizioni ECM più una non ECM
2. 38454 ASL CN1 RADIOPROTEZIONE DEI DIRIGENTI E DEI PREPOSTI EX D. LGS.101/2020 webinar 3 edizioni

FAD

1. cn1_21_37641_Aggiornamenti in Risonanza Magnetica
2. Cn1_21_38433 D. Lgs. 81/08 Campi Elettromagnetici in Ambito Sanitario
3. CN1_21_37783 Radiazioni Ottiche non Coerenti nei Luoghi di Lavoro

Altre (elenco parziale): Informative Radon e materiali da costruzione sulla intranet, 4 incontri sul campo con squadre VVF per addestramento in RM Mondovì, aggiornamento sito intranet della Fisica Sanitaria con materiale informativo.

Si sottolinea anche l'impegno dei docenti stessi a formarsi sulle nuove tematiche.

Riguardo all'attività di prevenzione territoriale, sono state soddisfatte le richieste (riunioni e pareri preventivi e per atti autorizzativi richiesti). L'Attività è stata particolarmente impegnativa per l'entrata a regime di molti capi del D. Lgs.101/2020 e del DM 104 gennaio 2021 riguardo la Risonanza Magnetica. Per cui si è dovuto attendere a autoformazione, corsi e inter confronti con colleghi del settore e enti a livello centrale quale INAIL e Ministero del Lavoro, oltre a frequentare il corso specifico CN1 21-38429 il conflitto di interesse nel processo di controllo, vigilanza, ispezioni e sanzioni nel dipartimento di Prevenzione. Tutti i colleghi del servizio hanno fornito competenze e collaborazione ogni qualvolta richiesto:

a) dalla Commissione di Vigilanza

b) dal Dipartimento di prevenzione ex art 47 e 53 D. Lgs. 101/2021. Sono stati espressi 47 pareri ex art 46 D. Lgs. 101/20 e 7 ex art 53 D. Lgs101/2020. Nel dettaglio, i pareri ex art 46 sono suddivisi tra 15 per pratiche radiologiche sanitarie, 22 pratiche di radiologia complementare odontoiatrica, 3 veterinarie e 7 industriali.

c) dall'organismo tecnico per i nulla osta prefettizi e sanitari sia sulle pratiche con radiazioni ionizzanti. A causa dell'impegno delle figure di riferimento, la fisica sanitaria si è fatta carico eccezionalmente, in accordo con il presidente dell'organismo tecnico, delle convocazioni, della organizzazione di riunioni webex, della redazione dei verbali e dei contatti fra enti ASL-ARPA-VVF e Prefettura.

d) dalla Regione Piemonte. A riguardo, con atto DD-A14 397 DEL 04/05/2020 - SANITA' E WELFARE della Regione Piemonte, il responsabile della fisica sanitaria fa parte del Gruppo tecnico previsto nella DGR n. 35-792 del 20 dicembre 2019 e ha partecipato a tutti i lavori e fornito tutti i pareri richiesti (almeno nove di base più le richieste e analisi di integrazioni/chiarimenti).

Le attività riguardo la radioprotezione del paziente annoverano 96 controlli di qualità, di cui 13 sono stati relativi a prove di accettazione e 7 a seguito di rilevante intervento di manutenzione, e 13 valutazioni LDR. Nei controlli sulle risonanze magnetiche i QC risultano 8: tutti i controlli implicano un sopralluogo, essendo le apparecchiature di diagnostica diffuse in 9 sedi.

6.8 Attività formativa

L'Azienda, in coerenza con le vigenti disposizioni contrattuali e di legge, ha dato attuazione alle norme sulle pari opportunità e ha promosso la **formazione** professionale dei lavoratori e il miglioramento della loro **sicurezza nell'ambiente lavorativo**.

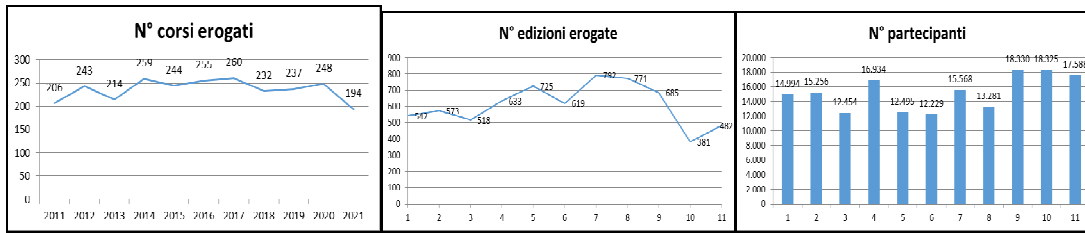
Nell'ambito della valorizzazione del proprio personale dipendente, l'Azienda ha definito il Piano della Formazione per l'anno 2018, 2019, 2020 e 2021 approvati dalla Responsabile della SSD Formazione rispettivamente con Deliberazione del Direttore Generale n. 63 del 20/02/2018, con Deliberazione del Direttore Generale n. 57 del 15/02/2019 e n. 121 del 28/02/2020 e per il 2021 con Deliberazione del Direttore Generale n. 181 del 16/03/2021. Nell'ambito di ciascun atto, è stata altresì individuata la dotazione totale assegnata alla formazione per il rispettivo anno di vigenza del Piano formativo.

Nel 2021, nonostante la pandemia epidemiologica da Covid-19, il numero di eventi formativi è rimasto in linea con quello degli anni precedenti, focalizzandosi soprattutto sulle tematiche relative alla gestione dell'emergenza.

Per quanto riguarda la formazione in sede nel corso dell'anno 2021, è possibile formulare le seguenti considerazioni:

- a fronte di 255 corsi progettati ne sono stati erogati 194, di cui 118 residenziali, 33 formazioni sul campo, 23 corsi FAD, 1 corso Blended e 19 corsi non accreditati, per un totale di 482 edizioni e n. 17.588 partecipazioni;
- sono stati rilasciati n° 8.463 attestati con Crediti ECM e n° 2.609 attestati di partecipazione non ECM, per un totale di n° 11.072;
- il numero costante dei partecipanti effettivi è da attribuire all'incremento dell'utilizzo della metodologia FAD, che permette di raggiungere un numero maggiore di discenti e in tempo di COVID ha consentito di rispettare il distanziamento e le misure di protezione individuate:

	Triennio formativo aa 2011-2013			Triennio formativo aa 2014-2016			Triennio formativo aa 2017-2019			Triennio formativo aa 2020-2022	
	2011	2012	2013	2014	2015	2016	2017	2018	2019	2020	2021
N° corsi	206	243	214	259	244	255	260	232	237	205	194
N° edizioni	542	573	518	633	725	619	792	771	685	381	482
N° partecipanti effettivi	14.994	15.256	12.454	16.934	12.495	12.229	13.843	13.281	18.330	18.325	17.588



- facendo riferimento al dettaglio dei corsi di cui all'Allegato A, che costituisce parte integrante della presente deliberazione, e raggruppando i corsi sulla base degli ambiti e obiettivi indicati nella Delibera di programmazione n. 181/2021, è possibile sintetizzare i dati come indicato nella tabella seguente:

AMBITO AZIENDALE	OBBIETTIVO NAZIONALE	OBBIETTIVO REGIONALE	DOSSIER FORMATIVO	N° corsi svolti	N° edizioni svolte		
A COMUNICAZIONE E RELAZIONE	7	La comunicazione efficace interna, esterna, con paziente. La privacy ed il consenso informato	1	area comunicazione e relazione	Obiettivi di Processo	2	2
	12	Aspetti relazionali e umanizzazione delle cure	1	area comunicazione e relazione	Obiettivi di Processo	5	13
B SVILUPPO ORGANIZZATIVO E QUALITA'	1	Applicazione nella pratica quotidiana dei principi e delle procedure dell'evidence based practice (EBM - EBN - EBP)	9	area metodologica	Obiettivi di Sistema	3	4
	2	Linee guida - protocolli - procedure	9	area metodologica	Obiettivi di Sistema	4	4
	3	Documentazione clinica. Percorsi clinico – assistenziali diagnostici e riabilitativi, profili di assistenza – profili di cura	8	area qualità e risk management	Obiettivi di Processo	3	9
	11	Management sistema salute. Innovazione gestionale e sperimentazione di modelli organizzativi e gestionali	7	area gestionale e manageriale	Obiettivi di Processo	3	5
	17	Argomenti di carattere generale: sanità digitale, informatica di livello avanzato e lingua inglese scientifica. Normativa in materia sanitaria: i principi etici e civili del SSN e normativa su materie oggetto delle singole professioni sanitarie, con acqui	6	area giuridico - normativa	Obiettivi di Sistema	4	9
		17	area informatica e lingue straniere	Obiettivi di Sistema	5	16	
C RISK MANAGEMENT E	6	Sicurezza del paziente, risk management e responsabilità professionale	8	area qualità e risk management	Obiettivi di Sistema	1	2
	27	sicurezza e igiene negli ambienti e nei luoghi di lavoro e patologie	21	area sicurezza ambienti di vita e	Obiettivi di Tecnico professionale	28	64

AMBITO AZIENDALE	OBIETTIVO NAZIONALE		OBIETTIVO REGIONALE		DOSSIER FORMATIVO	N° corsi svolti	N° edizioni svolte
SICUREZZA		correlate. radioprotezione		luoghi di lavoro			
D PREVENZIONE, CURE PRIMARIE E SALUTE MENTALE	9	Integrazione tra assistenza territoriale ed ospedaliera	2	area cure primarie e cure domiciliari	Obiettivi di Processo	2	6
	10	Epidemiologia - prevenzione e promozione della salute – diagnostica - tossicologia con acquisizione di nozioni tecnico-professionali	19	area prevenzione e promozione della salute	Obiettivi di Tecnico professionale	4	4
	22	Fragilità e cronicità (minori, anziani, dipendenze da stupefacenti, alcol e ludopatia, salute mentale), nuove povertà, tutela degli aspetti assistenziali, sociosanitari e socio-assistenziali.	3	area salute mentale	Obiettivi di Tecnico professionale	25	36
			4	area materno infantile e dell'adolescenza	Obiettivi di Tecnico professionale	4	3
			5	area delle dipendenze	Obiettivi di Tecnico professionale	1	1
24	Sanità veterinaria. Attività presso gli stabulari. Sanità vegetale	20	area igiene - sanità pubblica e veterinaria	Obiettivi di Tecnico professionale	4	5	
E EMERGENZA URGENZA	18	Contenuti tecnico-professionali (conoscenze e competenze) specifici di ciascuna professione, di ciascuna specializzazione e di ciascuna attività ultraspecialistica, ivi incluse le malattie rare e la malattia di genere.	18	area emergenza ed urgenza	Obiettivi di Tecnico professionale	22	149
F MEDICO, CHIRURGICO E RIABILITATIVO	18	Contenuti tecnico-professionali (conoscenze e competenze) specifici di ciascuna professione, di ciascuna specializzazione e di ciascuna attività ultraspecialistica, ivi incluse le malattie rare e la malattia di genere.	4	area materno infantile e dell'adolescenza	Obiettivi di Tecnico professionale	8	10
			11	area specialità chirurgiche	Obiettivi di Tecnico professionale	3	20
			12	area specialità mediche	Obiettivi di Tecnico professionale	10	23
			15	area diagnostica	Obiettivi di Tecnico professionale	4	8
			28	area riabilitazione	Obiettivi di Tecnico professionale	19	37
G EMERGENZA COVID	20	Tematiche speciali del S.S.N. e/o S.S.R. a carattere urgente e/o straordinario individuate dalla commissione nazionale per la formazione continua e dalle regioni/province autonome per far fronte a specifiche emergenze sanitarie con acquisizione di nozioni di tecnico-professionali	20	area igiene - sanità pubblica veterinaria	Obiettivi di Tecnico professionale	26	52

AMBITO AZIENDALE	OBIETTIVO NAZIONALE	OBIETTIVO REGIONALE	DOSSIER FORMATIVO	N° corsi svolti	N° edizioni svolte
TOTALI				190	482

- estrapolando i dati relativi alla soddisfazione dei partecipanti dal Portale per la Formazione in Sanità della Regione Piemonte, la maggior parte dei discenti conosce gli obiettivi del corso al momento di entrare in aula; i partecipanti ritengono molto pertinenti gli obiettivi didattici rispetto al corso seguito; viene rispettato quanto indicato nel programma previsto e la durata dei corsi risulta molto adeguata rispetto agli argomenti trattati; la qualità dei supporti organizzativi e tecnici utilizzati negli eventi risulta molto buona; le tecniche e i metodi didattici ed in generale l'iniziativa formativa risultano molto efficaci;
- il gradimento dei corsi viene rilevato tramite questionario regionale anonimo composto da 8 domande: la domanda n° 1 richiede se sono noti gli obiettivi del corso al momento di entrare in aula; le domande dalla 2 alla 8 prevedono la possibilità di scegliere tra 4 risposte possibili (N = niente; P = poco; M = molto; C = completamente); la domanda n° 8 indaga sull'appropriatezza del corso all'interno del programma di sviluppo personale del singolo partecipante e prevede la possibilità di esprimere un giudizio da 0 a 10.
- dall'analisi delle risposte alle domande n° 7 e n° 8, comparate con i risultati degli anni precedenti, emergono i seguenti dati da cui si desume una ottima aderenza dei progetti formativi allo sviluppo professionale:

GRADIMENTO CORSO		anno 2011	anno 2012	anno 2013	anno 2014	anno 2015	anno 2016	anno 2017	anno 2018	anno 2019	anno 2020	anno 2021
7) Come valuta l'efficacia formativa dell'iniziativa formativa?	N	0,33%	0,42%	0,38%	0,43%	0,44%	0,48%	0,29%	0,22%	0,20%	0,0%	0,33%
	P	3,70%	3,61%	4,32%	3,74%	3,84%	3,17%	3,33%	3,28%	3,80%	1,44%	2,82%
	M	52,39%	48,29%	47,39%	46,16%	45,98%	45,03%	43,59%	42,34%	54,44%	80,93%	57,14%
	C	43,58%	47,67%	47,90%	49,67%	49,74%	51,33%	52,79%	54,15%	41,56%	17,63%	39,71%
8) Come valuta l'inserimento di questo evento nel suo programma di sviluppo professionale?	media	8,60	8,72	8,68	8,78	8,54	8,67	8,80	9,02	8,71	8,76	8,90

N = niente; P = poco; M = molto; C = completamente

- dall'analisi dei dati relativi alla valutazione dei docenti scelti per le attività formative, i partecipanti, tramite questionario regionale anonimo, hanno espresso il proprio gradimento (parametrato da 1 a 4 dove 1 corrisponde a Poco e 4 a Molto) che si sintetizza nella seguente tabella:

GRADIMENTO DOCENTI	2011	2012	2013	2014	2015	2016	2017	2018	2019	2020	2021
Ha impartito lezioni chiare?	3,74	3,75	3,77	3,80	3,78	3,80	3,81	3,85	3,76	3,43	3,46
Ha utilizzato una metodologia di	3,71	3,72	3,74	3,78	3,75	3,78	3,78	3,82	3,72	3,43	3,42

GRADIMENTO DOCENTI	2011	2012	2013	2014	2015	2016	2017	2018	2019	2020	2021
lavoro efficace?											
Ha risposto esaurientemente alle richieste di chiarimento?	3,73	3,74	3,77	3,80	3,78	3,80	3,81	3,84	3,79	3,44	3,45
Ha garantito la sua disponibilità alle esigenze dei partecipanti?	3,76	3,77	3,78	3,82	3,79	3,81	3,81	3,85	3,79	3,44	3,49
Ha creato un clima di lavoro sereno e coinvolgente?	3,75	3,76	3,78	3,81	3,79	3,80	3,81	3,85	3,79	3,43	3,47
Media	3,74	3,75	3,77	3,80	3,78	3,80	3,80	3,84	3,77	3,43	3,46

Considerato che, per quanto attiene la formazione fuori sede, nel corso dell'anno 2021 sono state autorizzate le attività come descritto nell'Allegato B della Deliberazione n. 163/2022;

Considerato, inoltre, che la Legge n.77 del 17/7/2020 "Testo coordinato Misure urgenti connesse all'emergenza COVID-19" Art. 5 bis, a completamento e parziale rettifica della Legge n. 41/2020 (conversione del decreto legge scuola), ha riconosciuto come già maturati i 50 crediti per tutti i Professionisti Sanitari che durante l'emergenza COVID-19 abbiano continuato a svolgere la propria attività per il periodo 2020-2021, si è comunque garantito il raggiungimento medio di crediti per Area contrattuale come previsto dai CCNLL vigenti e sintetizzato nella tabella seguente:

AREA CONTRATTUALE	Totale Personale	Personale Partecipante	Corsi in sede		Prov. Piemonte		Fuori Sede		Totale Crediti	Media Crediti
			Partecipazioni	Crediti	Partecipazioni	Crediti	Partecipazioni	Crediti		
DIRIGENZA MEDICA	666	530	1.440	7.728	142	1.432	852	11.927	21.087	31,66
DIRIGENZA SP	69	62	288	1.458	8	52	97	1.696	3.206	46,46
DIRIGENZA TA	41	29	108	0	11	0	6	0	0	0,00
COMPARTO SANITARIO	2.258	2.003	5.664	42.120	307	4.760	2.587	59.328	106.208	47,04
COMPARTO NON SANITARIO	1.251	855	2.136	0	14	0	22	0	0	0,00
TOTALE	4.285	3.479	9.636	51.306	482	6.244	3.564	72.951	130.501	30
CONVENZIONATO	752	289	719	4.941	72	602	163	3.516	9.059	12,05
TOTALE	752	289	719	4.941	72	602	163	3.516	9.059	12

7 Ringraziamenti dell'ASL CN1

Nell'anno 2021 l'ASL CN1 ha beneficiato di numerosi finanziamenti elargiti da Fondazioni, Istituzioni Benefiche e privati. Le dimensioni del Bilancio dell'Ente, purtroppo, impediscono di elencare qui tutti i finanziamenti.

La Direzione dell'ASL CN1 desidera esprimere ulteriormente, anche attraverso la presente relazione, un sentito ringraziamento per la sensibilità e la generosità dimostrati nei confronti di una amministrazione pubblica che si prefigge come scopo principale la tutela della salute della collettività.

Elenco dei principali contributi destinati all'acquisto di immobilizzazioni

Soggetto Donante	Descrizione	Sigla Progetto	Anno Attivazione	Contributo Assegnato	Spese 2021
Fondazione Cassa di Risparmio di Cuneo	RISONANZA MAGNETICA Acquisizione di Risonanza Magnetica per l'ospedale di Mondovì	DO42019_10	2019	590.000	200.000
Fondazione Cassa di Risparmio di Cuneo	RISONANZA MAGNETICA Acquisizione di apparecchiature per Risonanza Magnetica Mondovì	DO42020_29	2020	100.000	67.975
Fondazione Cassa di Risparmio di Cuneo	MIGLIORAMENTO DOTAZIONE TECNOLOGICA UTIC Mondovì	DO42021_44	2021	75.000	27.816
Fondazione Cassa di Risparmio di Torino	ACQUISTO AMBULANZE	DO42020_27	2020	280.000	218.660
Fondazione Cassa di Risparmio Saluzzo	Acquisto apparecchi AIR VO2	DO42021_38	2021	7.200	6.930
Fondazione Cassa di Risparmio Saluzzo	Acquisto videogastroscoopi	DO42021_39	2021	55.000	54.778

Elenco dei principali contributi destinati alle attività istituzionali dell'ASL CN1, con spese 2021

Soggetto Donante	Descrizione	Sigla Progetto	Anno Attivazione	Contributo Assegnato	Spese 2021
Fondazione Cassa di Risparmio di Cuneo	Progetto "Cura della fragilità in fase pandemica"	DO42020_39	2020	24.000	4.528
Fondazione Cassa di Risparmio di Cuneo	Progetto "Ampliamento dell'orario di accesso al pubblico per le prestazioni di Risonanza magnetica Tomografia computerizzata e Ecografia	DO42019_21	2019	39.926	1.718
Fondazione Cassa di Risparmio di Cuneo	Disturbi del comportamento alimentare	DO42018_35	2018	30.000	7.683
Fondazione Cassa di Risparmio di Cuneo	Progetto "Nuovi target terapeutici per il danno cardiovascolare nell'uremia" ricerca finalizzata all'individuazione di nuovi target terapeutici	DO42016_21	2016	130.000	47.294
Fondazione Cassa di Risparmio di Cuneo	Progetto "Orizzonte vela", rivolto a persone con disabilità e loro famiglie	DO42017_41	2020	28.500	5.960
Fondazione Cassa di Risparmio Saluzzo	Progetto Ambulatori della cronicità	DO42019_37	2020	40.000	466

La generosità e la solidarietà di cui l'ASL CN1 beneficia si è manifestata anche con riferimento al protrarsi della pandemia COVID. L'ASL CN1, pertanto, esprime i propri ringraziamenti anche nei confronti di chi ha effettuato donazioni per sostenere l'assistenza Covid.

L'elenco delle donazioni ricevute, secondo le disposizioni di cui all'articolo 99 del D.L. n. 18/2020 e secondo le disposizioni dell'ANAC, trova pubblicazione presso il link:

<http://www2.aslcn1.it/amministrazione-trasparente/interventi-straordinari-e-di-emergenza/>

presso la sezione:

MISURE DI TRASPARENZA NELLA FASE DI EMERGENZA EPIDEMIOLOGICA DA COVID-19.

7.1 Provvedimenti contingibili ed urgenti

L'art. 42 D.Lgs n. 33/2013 e s.m.i. prevede, nel caso di adozione di provvedimenti contingibili e urgenti e in generale di provvedimenti di carattere straordinario, in condizioni di calamità naturali o di altre emergenze, ivi comprese le amministrazioni commissariali e straordinarie costituite in base alla legge 24 febbraio 1992, n. 225, i seguenti obblighi di pubblicazione:

- a) dei provvedimenti adottati, con l'indicazione espressa delle norme di legge eventualmente derogate e dei motivi della deroga, nonché l'indicazione di eventuali atti amministrativi o giurisdizionali intervenuti;
- b) dei termini temporali eventualmente fissati per l'esercizio dei poteri di adozione dei provvedimenti straordinari;
- c) del costo previsto degli interventi e il costo effettivo sostenuto dall'amministrazione.

Nell'anno 2021, come risulta nell'area trasparenza della ASL CN1 al link sotto riportato:

<http://www2.aslcn1.it/amministrazione-trasparente/interventi-straordinari-e-di-emergenza/>

non sono stati adottati provvedimenti in merito.

8 Conclusioni della Direzione

L'anno 2021 è stato interessato dal proseguimento della pandemia Covid, che ha richiesto la continuazione delle attività di assistenza già effettuate nell'anno 2020 (es. contact tracing, assistenza ospedaliera e territoriale) cui si sono affiancate le attività di vaccinazione.

Il vaccino è stata la chiave per il superamento dell'emergenza, intesa come emergenza ospedaliera.

Nel complesso, l'insieme delle attività necessarie a superare la pandemia ha richiesto, dal punto di vista organizzativo, delle risorse umane, tecniche ed economiche, un impegno importantissimo, modificando ulteriormente le nostre modalità di lavoro.

Il personale della ASL CN1 ha dimostrato, ancora una volta, un grande senso del dovere e forti capacità di resilienza oltre ad un encomiabile senso di abnegazione. Questa Direzione, insediatasi a giugno 2021, coglie quindi l'occasione per rinnovare il proprio sentito ringraziamento a tutti i colleghi che, anche nel 2021, hanno saputo "gettare il cuore oltre l'ostacolo".

Il 2022 prosegue nell'impegno dell'Ente alla realizzazione degli interventi previsti dal PNRR, sia con riferimento alla Missione 6, Component 1 e 2 (Case della Comunità, Centrali Operative Territoriali, Ospedali di Comunità, digitalizzazione DEA di I e II livello, sostituzione delle grandi apparecchiature ecc), sia con riferimento ad altri interventi che possano contribuire a sostenere le attività sanitarie (es. Missione 5).

L'ASL CN1 opererà al fine di assicurare il rispetto delle milestones previste dal PNRR, anche in un quadro caratterizzato da colli di bottiglia nell'offerta delle materie prime, forte inflazione, rischi legati agli eventi bellici che interessano l'Ucraina (es. prezzo di gas, petrolio, energia elettrica) e possibili nuove varianti del virus.

L'ASL CN1 da molti anni dispone di una quota capitaria consolidata fra le più basse in Piemonte: tale minus finanziamento rende questo Ente meno elastico nella propria capacità di cambiare la struttura dei costi, sia in aumento (in quanto vi sono proporzionalmente minori risorse a disposizione) che in riduzione (in quanto detta quota implica livelli di spesa procapite oggettivamente inferiori).

La nostra capacità di ripresa e resilienza verrà mostrata anche nel proficuo impiego di tutte le risorse disponibili per migliorare l'assistenza offerta ai nostri cittadini, nell'auspicio che lo Stato possa riconoscere alle Regioni (e quindi alla nostra Regione) tutte le risorse necessarie ad assicurare i livelli essenziali di assistenza e poter continuare a garantire l'equilibrio economico finanziario.

Cuneo, 8 settembre 2022

IL DIRETTORE GENERALE
Dott. Giuseppe GUERRA
(Firmato in originale)

Segue: Elenco degli Investimenti effettuati dall'ASL CN1 nell'anno 2021

ELENCO INVESTIMENTI ANNO 2021

SOFTWARE	VALORE
SOFTWARE NFS CONTROLLI FATTURE ELETTRONICHE PER CAUSE DI RIFIUTO	10.955,60
SOFTWARE NFS INTEGRAZIONE PAGOPA PER GESTIONE FLUSSI	26.596,00
SOFTWARE PER GESTIRE SERVIZIO IMMUNOEMATOLOGIA E MED. TRASFUSIONALE	88.267,00
SOFTWARE BODYGRAM PLUS PER MEDICINA INTERNA E NEFROLOGIA DI SAVIGLIANO	700,00
MODULO GESTIONE INTEGRAZIONE PAGOPA PER LABORATORI ANALISI ASL CN1	36.600,00
INTEGRAZIONE PAGOPA PER ACQUISIZIONE FLUSSI DI RENDICONTAZIONE SU NFS	19.520,00
N. 425 LICENZE SOFTWARE MULTIBRAND 3	163.877,11
N. 1 LICENZA ADOBE ACROBAT PRO MAXI	670,77
INTERFACCIAMENTO DI STRUMENTAZIONE PER LA RICERCA DI SARS-COV-2	13.420,00
ADEGUAMENTO CAMPI CDA2 PER ALIMENTAZIONE PIATTAFORMA REGIONALE COVID	8.540,00
INTEGRAZIONE SOFTWARE ELIOT CON SOFTWARE LUV	20.417,92
TOTALE SOFTWARE	389.564,40

SPESE INCREMENTATIVE SU BENI DI TERZI	VALORE
MANUT. STRAORD. SU FABBRICATO STRADA STATALE 20 - LEVALDIGI	112.683,31
MANUT. STRAORD. SU FABBRICATO DI P.ZZA DON RAIMONDO VIALE - BORGO S. DALMAZZO	65.320,68
TOTALE SPESE INCREMENTATIVE SU BENI DI TERZI	178.003,99

FABBRICATI INDISPONIBILI	VALORE
MANUT. STRAORD. SU FABBRICATO DI P.ZZA BORGOGNONE ANG. VIA XX SETTEMBRE - CEVA	10.198,47
MANUT. STRAORD. SU FABBRICATO DI STRADA DEL VIOTTO - MONDOVI'	390,44
MANUT. STRAORD. SU FABBRICATO DI VIA C. BOGGIO - CUNEO	21.285,02
MANUT. STRAORD. SU FABBRICATO DI VIA PASUBIO - DRONERO	2.098,95
MANUT. STRAORD. SU FABBRICATO DI VIA PERDIONI - DEMONTE	28.818,16
MANUT. STRAORD. SU FABBRICATO "VILLA SANTA CROCE" - CUNEO	203.496,69
MANUT. STRAORD. SU FABBRICATO DI VIA TORINO (EX ENEL) - SAVIGLIANO	33.306,91
MANUT. STRAORD. SU FABBRICATO DI VIA TORINO - MONDOVI'	2.039,85
MANUT. STRAORD. SU FABBRICATO DI FRAZ. CUSSANIO - FOSSANO	7.455,02
MANUT. STRAORD. NUOVO PRESIDIO OSPEDALIERO DI MONDOVI'	237.781,58
MANUT. STRAORD. PRESIDIO OSPEDALIERO DI CEVA	197.039,41
MANUT. STRAORD. PRESIDIO OSPEDALIERO DI FOSSANO	52.545,75
MANUT. STRAORD. PRESIDIO OSPEDALIERO DI SALUZZO	1.152.744,96
MANUT. STRAORD. PRESIDIO OSPEDALIERO DI SAVIGLIANO	946.257,76
TOTALE FABBRICATI INDISPONIBILI	2.895.458,97

IMPIANTI E MACCHINARI	VALORE
IMPIANTO ELETTRICO PER OSPEDALE DA CAMPO EMT2 MAXIEMERGENZA - SALDO	44.311,16
TOTALE IMPIANTI E MACCHINARI	44.311,16

ATTREZZATURE SANITARIE	VALORE
ANALIZZATORI PER CHIMICA CLINICA	10.866,93
ANALIZZATORI PER EMATOLOGIA (CONTAGLOBULI, PULSOSSIMETRI, ECC)	12.032,40
APPARECCHIATURE PER ANESTESIA E TERAPIA ANTALGICA	20.811,65
APPARECCHIATURE PER ENDOSCOPIA/GASTROENTEROLOGIA	55.633,53
APPARECCHIATURE PER ANATOMIA PATOLOGICA	6.344,00
APPARECCHIATURE PER CARDIOLOGIA	102.049,70
APPARECCHIATURE PER CENTRO TRASFUSIONALE	5.243,56
APPARECCHIATURE PER CHIRURGIA/SALA OPERATORIA	119.479,26
APPARECCHIATURE PER FISIATRIA/RIEDUCAZIONE MOTORIA	23.463,72
APPARECCHIATURE PER FISIOPATOLOGIA RESPIRATORIA	223.670,00
APPARECCHIATURE PER MED. GENERALE E DIABETOLOGIA	5.782,80
APPARECCHIATURE PER OCULISTICA	28.755,40
APPARECCHIATURE PER ODONTOIATRIA/ODONTOTECNICA	175.864,16
APPARECCHIATURE PER ORL	32.652,36
APPARECCHIATURE PER ORTOPEDIA, TRAUMATOLOGIA	14.650,98
APPARECCHIATURE PER OSTETRICIA E GINECOLOGIA	28.914,00
APPARECCHIATURE PER PEDIATRIA	63.428,59
APPARECCHIATURE PER RADIODIAGNOSTICA	179.913,40
APPARECCHIATURE PER STERILIZZAZIONE	34.476,57
APPARECCHIATURE PER UROLOGIA	11.090,78
ASPIRATORI MEDICO CHIRURGICI	30.302,45
ATTREZZATURA PER LABORATORIO CHIMICO FISICO BIOLOGICO	19.913,05
BARELLE	188.919,73
BILANCE SANITARIE - ALTIMETRI	1.037,00
BRONCOSCOPI	22.570,00
CARRELLI DI EMERGENZA	20.566,60
CARRELLI MEDICI VARI (PORTALASTRE, PORTA MEDICINALI, ECC.)	18.689,99
CARRELLI TERAPIA E MEDICAZIONE	16.232,10
CARROZZELLE	6.571,76
CENTRALI MONITORAGGIO (CMO)	33.174,72
CONGELATORI USO SANITARIO/FARMACEUTICO	40.680,90
DEAMBULATORI-TRIPODI-GIRELLI	1.356,16
DEFIBRILLATORI	242.708,54
ECOTOMOGRAFI	502.071,76
ELETTROBISTURI/ELETTROCOAGULATORI	8.609,54
ELETTROCARDIOGRAFI	13.435,00
FRIGORIFERI USO MEDICO/FARMACEUTICO	54.050,76
LAMPADIE A LUCE FREDDA	17.669,75

LETTI ELETTRICI	377.866,99
MATERIALE DIDATTICO DI TIPO SANITARIO	22.956,00
MONITOR PARAMETRI VITALI	234.595,54
POLTRONE PER TERAPIA E PRELIEVI	15.186,81
POMPE INFUSIONALI	57.180,00
REGISTRATORI HOLTER ECG	2.763,30
SOLLEVAPAZIENTI-SPONDE-BALCANICHE	5.953,60
STRUMENTI SANITARI DI PICCOLE DIMENSIONI	57.143,80
VENTILATORI POLMONARI	704.224,37

TOTALE ATTREZZATURA SANITARIA	3.871.554,01
--------------------------------------	---------------------

MOBILI E ARREDI	VALORE
------------------------	---------------

ARMADI	45.501,40
ARMADI BLINDATI	1.417,34
ARMADI PER UFFICIO	5.805,98
ARMADI PORTAFARMACI	9.995,32
ARMADIETTI SPOGLIATOIO	6.110,78
ATTACCAPANNI	523,71
BASI E PENSILI	5.906,91
CASSEFORTI	1.756,31
CASSETTIERE	4.085,78
CLASSIFICATORI-SCHEDARI	9.852,71
COMODINI	29.298,64
CULLE E FASCIATOI	2.473,50
DIVANI	536,80
LAMPADE USO UFFICIO	433,10
LETTINI	4.740,40
LIBRERIE	409,92
MOBILI BASSI	857,50
PANCHE	5.965,80
PARAVENTI	10.343,16
PARETI DIVISORIE ATTREZZATE	9.089,00
POLTRONE	27.375,18
POLTRONE USO UFFICIO	7.161,40
SCRIVANIE	11.153,40
SEDIE FISSE	28.249,31
SEDIE PIEGHEVOLI	335,50
SEDIE USO UFFICIO	31.777,89
SGABELLI	4.483,50
TAVOLI E TAVOLINI	28.214,64

TOTALE MOBILI E ARREDI	293.854,88
-------------------------------	-------------------

AUTOMEZZI	VALORE
------------------	---------------

AUTOVETTURA FIAT PANDA VAN MY POP HIBRID 70CV TARGA GG222PY	8.490,03
AUTOVETTURA FIAT PANDA VAN MY POP HIBRID 70CV TARGA GG223PY	8.490,03
AUTOVETTURA FIAT PANDA VAN MY POP HIBRID 70CV TARGA GG231PY	8.490,03
AUTOVETTURA FIAT PANDA VAN MY POP HIBRID 70CV TARGA GG232PY	8.490,03
AUTOVETTURA FIAT PANDA VAN MY POP HIBRID 70CV TARGA GG234PY	8.490,03
AUTOVETTURA FIAT PANDA VAN MY POP HIBRID 70CV TARGA GG226PY	8.490,03
AUTOVETTURA FIAT PANDA VAN MY POP HIBRID 70CV TARGA GG225PY	8.490,03
AUTOVETTURA FIAT PANDA VAN MY POP HIBRID 70CV TARGA GG230PY	8.490,03
AUTOVETTURA FIAT PANDA VAN MY POP HIBRID 70CV TARGA GG229PY	8.490,03
AUTOVETTURA FIAT PANDA VAN MY POP HIBRID 70CV TARGA GG233PY	8.490,03
AUTOVETTURA FIAT PANDA VAN MY POP HIBRID 70CV TARGA GG340LK	8.490,03
AUTOVETTURA FIAT PANDA VAN MY POP HIBRID 70CV TARGA GG125PX	8.490,08
AUTOVETTURA LANCIA YPSILON ECOCHIC 1,0 FIRE FLY TARGA GD463MN	9.725,10
AUTOVETTURA FIAT PANDA LONGE 1200 BENZINA EURO 6D TARGA GA234KX	10.000,00
AUTOVETTURA FIAT PANDA VAN POP BENZINA TARGA GE106MM	8.487,69
AUTOVETTURA LANCIA YPSILON ECOCHIC 1,0 FIRE FLY TARGA GG817FX	9.727,45
AUTOVETTURA LANCIA YPSILON ECOCHIC 1,0 FIRE FLY TARGA GG851FX	9.727,44
AUTOVETTURA LANCIA YPSILON ECOCHIC 1,0 FIRE FLY TARGA GG840FX	9.727,44
AUTOVETTURA FIAT PANDA VAN MY POP HIBRID 70CV TARGA GG227PY	8.490,03
AUTOVETTURA FIAT PANDA VAN MY POP HIBRID 70CV TARGA GG224PY	8.490,03
AUTOVETTURA FIAT PANDA VAN MY POP HIBRID 70CV TARGA GG228PY	8.490,03
AUTOVETTURA LANCIA YPSILON ECOCHIC 1,0 FIRE FLY TARGA GD465MN	9.725,10
AUTOVETTURA LANCIA YPSILON ECOCHIC 1,0 FIRE FLY TARGA GD464MN	9.725,10
AUTOVETTURA FIAT PANDA SERIE 3 1.2 EASY EURO 6D TARGA GA563ZG	10.500,00
AUTOVETTURA LANCIA YPSILON ECOCHIC 1,0 FIRE FLY TARGA GD466MN	9.725,10
MANUTENZIONE STRAORDINARIA SU AUTOMEZZO FIAT IVECO 75 TARGA BL598YZ	31.354,00
AMBULANZA FIAT DUCATO 2.3 EURO 6 TARGA GG852HK	99.347,04
AMBULANZA FIAT DUCATO 2.3 EURO 6 TARGA GG851HK	99.347,03
AMBULANZA FIAT DUCATO LASTRATO 35Q MH2 2.3 140CV TARGA GF122MR	86.682,50

TOTALE AUTOMEZZI	541.151,49
-------------------------	-------------------

ALTRI BENI	VALORE
APPARATI RADIO	5.673,00
APPARECCHIATURE INFORMATICHE VARIE (SERVER, SWITCH, ARMADI RACK, WEBCAM, ECC.)	460.795,77
ARREDI PER CUCINA	14.575,56
ASCIUGATRICI	479,00
ATTREZZATURA DA PALESTRA	1.299,30
ATTREZZATURA TECNICA VARIA (CENTRALI TELEFONICHE, METAL DETECTOR, SISTEMI DI POTABILIZZAZIONE DELL'ACQUA, ECC.)	380.841,76
CARRELLI PER TRASPORTI PESANTI	5.673,00
CARRELLI PORTASACCHI	531,92
CARRELLI SERVITORE	818,67
CASSE IN ALLUMINIO	48.848,48
CONTAINER BOX PER FRONTEGGIARE PANDEMIA	33.879,40

CONTAINER BOX PER OSPEDALE DA CAMPO EMT2	57.828,00
ELIMINACODE	29.919,28
FAX LASER	207,40
FOTOCAMERE	1.413,37
FOTOCOPIATRICI	5.947,50
FRIGORIFERI E CONGELATORI	20.700,77
GRUPPI DI CONTINUITA'	33.489,00
IDROPULITRICI	2.183,80
IPHONE APPLE	574,00
LAVAPADELLE	28.494,15
LAVATRICI	2.860,79
LETTORI CD E DVD	488,79
PERSONAL COMPUTER	232.841,26
PICCOLE E VARIE ATTRAZZATURE DA CUCINA	1.879,37
POMPE DI SOLLEVAMENTO E MOTOPOMPE	16.340,68
SEGNALETICHE	6.081,70
STAMPANTI	63.004,22
STRUMENTAZIONE PER L'IGIENE AMBIENTALE	2.171,60
STRUMENTI DI MISURA	11.431,77
TELECAMERE	976,00
TELEVISORI	12.504,52
TENDE PER OSPEDALE DA CAMPO EMT2 COMPRESI GLI ACCESSORI	199.250,45
TRANSPALLET	35.692,93

TOTALE ALTRI BENI	1.719.697,21
--------------------------	---------------------

GRANDI ATTREZZATURE SANITARIE	VALORE
--------------------------------------	---------------

DIAGNOSTICA RADIOLOGICA DIGITALE CARESTREAM MOD. DRX-EVOLUTION PLUS	215.046,95
---	------------

TOTALE GRANDI ATTREZZATURE SANITARIE	215.046,95
---	-------------------

TOTALE INVESTIMENTI ANNO 2021	10.148.643,06
--------------------------------------	----------------------

Allegato Modello Ministeriale CE con colonna COVID
Confronto Consuntivi

Codice Voce	Descrizione Voce	Cons 2021	Cons 2020	Var. Ass.	Var. Rel.	CE Covid 2021
	A) Valore della produzione					
AA0010	A.1) Contributi in c/esercizio	770.170,78	727.427,63	42.743,15	5,88%	29.879,29
AA0020	A.1.A) Contributi da Regione o Prov. Aut. per quota F.S. regionale	745.850,36	714.712,01	31.138,35	4,36%	12.529,17
AA0030	A.1.A.1) da Regione o Prov. Aut. per quota F.S. regionale indistinto	734.499,29	701.609,42	32.889,87	4,69%	12.173,86
AA0031	A.1.A.1.1) Finanziamento indistinto	666.614,98	630.026,98	36.588,00	5,81%	0
AA0032	A.1.A.1.2) Finanziamento indistinto finalizzato da Regione	19.556,45	26.025,15	- 6.468,70	-24,86%	12.173,86
AA0033	A.1.A.1.3) Funzioni	48.327,86	45.557,29	2.770,57	6,08%	0
AA0034	A.1.A.1.3.A) Funzioni - Pronto Soccorso	23.486,35	23.486,35	-	0,00%	0
AA0035	A.1.A.1.3.B) Funzioni - Altro	24.841,51	22.070,94	2.770,57	12,55%	0
AA0036	A.1.A.1.4) Quota finalizzata per il Piano aziendale di cui all'art. 1, comma 528, L. 208/2015	-	-	-		0
AA0040	A.1.A.2) da Regione o Prov. Aut. per quota F.S. regionale vincolato	11.351,07	13.102,59	- 1.751,52	-13,37%	355,31
AA0050	A.1.B) Contributi c/esercizio (extra fondo)	23.917,43	12.427,85	11.489,58	92,45%	17.350,12
AA0060	A.1.B.1) da Regione o Prov. Aut. (extra fondo)	5.885,09	4.420,96	1.464,13	33,12%	0
AA0070	A.1.B.1.1) Contributi da Regione o Prov. Aut. (extra fondo) vincolati	2.996,31	1.870,91	1.125,40	60,15%	0
AA0080	A.1.B.1.2) Contributi da Regione o Prov. Aut. (extra fondo) - Risorse aggiuntive da bilancio regionale a titolo di copertura LEA	-	-	-		0
AA0090	A.1.B.1.3) Contributi da Regione o Prov. Aut. (extra fondo) - Risorse aggiuntive da bilancio regionale a titolo di copertura extra LEA	1.949,33	2.129,78	-180,45	-8,47%	0
AA0100	A.1.B.1.4) Contributi da Regione o Prov. Aut. (extra fondo) - Altro	939,45	420,27	519,18	123,53%	0
AA0110	A.1.B.2) Contributi da Aziende sanitarie pubbliche della Regione o Prov. Aut. (extra fondo)	120,32	6,00	114,32	1905,33%	0
AA0120	A.1.B.2.1) Contributi da Aziende sanitarie pubbliche della Regione o Prov. Aut. (extra fondo) vincolati	-	-	-		0

Codice Voce	Descrizione Voce	Cons 2021	Cons 2020	Var. Ass.	Var. Rel.	CE Covid 2021
AA0130	A.1.B.2.2) Contributi da Aziende sanitarie pubbliche della Regione o Prov. Aut. (extra fondo) altro	120,32	6,00	114,32	1905,33%	0
AA0140	A.1.B.3) Contributi da Ministero della Salute e da altri soggetti pubblici (extra fondo)	17.912,02	8.000,89	9.911,13	123,88%	17.350,12
AA0141	A.1.B.3.1) Contributi da Ministero della Salute (extra fondo)	429,89	-	429,89		0
AA0150	A.1.B.3.2) Contributi da altri soggetti pubblici (extra fondo) vincolati	6.926,16	416,48	6.509,68	1563,02%	6.794,15
AA0160	A.1.B.3.3) Contributi da altri soggetti pubblici (extra fondo) L. 210/92	-	-	-		0
AA0170	A.1.B.3.4) Contributi da altri soggetti pubblici (extra fondo) altro	10.555,97	7.584,41	2.971,56	39,18%	10.555,97
AA0171	A.1.B.3.5) Contributi da altri soggetti pubblici (extra fondo) - in attuazione dell'art.79, comma 1 sexies lettera c), del D.L. 112/2008, convertito con legge 133/2008 e della legge 23 dicembre 2009 n. 191	-	-	-		0
AA0180	A.1.C) Contributi c/esercizio per ricerca	-	-	-		0
AA0190	A.1.C.1) Contributi da Ministero della Salute per ricerca corrente	-	-	-		0
AA0200	A.1.C.2) Contributi da Ministero della Salute per ricerca finalizzata	-	-	-		0
AA0210	A.1.C.3) Contributi da Regione ed altri soggetti pubblici per ricerca	-	-	-		0
AA0220	A.1.C.4) Contributi da privati per ricerca	-	-	-		0
AA0230	A.1.D) Contributi c/esercizio da privati	402,99	287,77	115,22	40,04%	0
AA0240	A.2) Rettifica contributi c/esercizio per destinazione ad investimenti	- 4.660,01	- 4.668,87	8,86	-0,19%	-308,16
AA0250	A.2.A) Rettifica contributi in c/esercizio per destinazione ad investimenti - da Regione o Prov. Aut. per quota F.S. regionale	- 4.653,24	- 4.668,87	15,63	-0,33%	-308,16
AA0260	A.2.B) Rettifica contributi in c/esercizio per destinazione ad investimenti - altri contributi	- 6,77	-	- 6,77		0
AA0270	A.3) Utilizzo fondi per quote inutilizzate contributi finalizzati e vincolati di esercizi precedenti	7.481,86	1.567,25	5.914,61	377,39%	6.754,28

Codice Voce	Descrizione Voce	Cons 2021	Cons 2020	Var. Ass.	Var. Rel.	CE Covid 2021
AA0271	A.3.A) Utilizzo fondi per quote inutilizzate contributi di esercizi precedenti da Regione o Prov. Aut. per quota F.S. regionale indistinto finalizzato	7.153,82	865,98	6.287,84	726,10%	6.754,28
AA0280	A.3.B) Utilizzo fondi per quote inutilizzate contributi di esercizi precedenti da Regione o Prov. Aut. per quota F.S. regionale vincolato	-	-	-		0
AA0290	A.3.C) Utilizzo fondi per quote inutilizzate contributi di esercizi precedenti da soggetti pubblici (extra fondo) vincolati	252,11	607,66	- 355,55	-58,51%	0
AA0300	A.3.D) Utilizzo fondi per quote inutilizzate contributi di esercizi precedenti per ricerca	-	12,45	-12,45	-100,00%	0
AA0310	A.3.E) Utilizzo fondi per quote inutilizzate contributi vincolati di esercizi precedenti da privati	75,93	81,16	- 5,23	-6,44%	0
AA0320	A.4) Ricavi per prestazioni sanitarie e sociosanitarie a rilevanza sanitaria	23.344,32	22.234,10	1.110,22	4,99%	0
AA0330	A.4.A) Ricavi per prestazioni sanitarie e sociosanitarie a rilevanza sanitaria erogate a soggetti pubblici	16.439,65	16.827,03	- 387,38	-2,30%	0
AA0340	A.4.A.1) Ricavi per prestaz. sanitarie e sociosanitarie a rilevanza sanitaria erogate ad Aziende sanitarie pubbliche della Regione	11.865,91	12.167,35	-301,44	-2,48%	0
AA0350	A.4.A.1.1) Prestazioni di ricovero	7.546,85	8.495,17	-948,32	-11,16%	0
AA0360	A.4.A.1.2) Prestazioni di specialistica ambulatoriale	1.470,02	1.075,84	394,18	36,64%	0
AA0361	A.4.A.1.3) Prestazioni di pronto soccorso non seguite da ricovero	597,92	628,06	- 30,14	-4,80%	0
AA0370	A.4.A.1.4) Prestazioni di psichiatria residenziale e semiresidenziale	-	-	-		0
AA0380	A.4.A.1.5) Prestazioni di File F	432,39	465,21	- 32,82	-7,05%	0
AA0390	A.4.A.1.6) Prestazioni servizi MMG, PLS, Contin. assistenziale	155,79	149,34	6,45	4,32%	0
AA0400	A.4.A.1.7) Prestazioni servizi farmaceutica convenzionata	776,18	573,47	202,71	35,35%	0
AA0410	A.4.A.1.8) Prestazioni termali	47,47	32,79	14,68	44,77%	0
AA0420	A.4.A.1.9) Prestazioni trasporto ambulanze ed elisoccorso	-	-	-		0

Codice Voce	Descrizione Voce	Cons 2021	Cons 2020	Var. Ass.	Var. Rel.	CE Covid 2021
AA0421	A.4.A.1.10) Prestazioni assistenza integrativa	-	-	-		0
AA0422	A.4.A.1.11) Prestazioni assistenza protesica	-	-	-		0
AA0423	A.4.A.1.12) Prestazioni assistenza riabilitativa extraospedaliera	-	-	-		0
AA0424	A.4.A.1.13) Ricavi per cessione di emocomponenti e cellule staminali	-	-	-		0
AA0425	A.4.A.1.14) Prestazioni assistenza domiciliare integrata (ADI)	-	-	-		0
AA0430	A.4.A.1.15) Altre prestazioni sanitarie e socio-sanitarie a rilevanza sanitaria	839,29	747,47	91,82	12,28%	0
AA0440	A.4.A.2) Ricavi per prestaz. sanitarie e sociosanitarie a rilevanza sanitaria erogate ad altri soggetti pubblici	20,98	19,66	1,32	6,71%	0
AA0450	A.4.A.3) Ricavi per prestaz. sanitarie e sociosanitarie a rilevanza sanitaria erogate a soggetti pubblici Extraregione	4.552,76	4.640,02	- 87,26	-1,88%	0
AA0460	A.4.A.3.1) Prestazioni di ricovero	2.133,27	2.551,94	-418,67	-16,41%	0
AA0470	A.4.A.3.2) Prestazioni ambulatoriali	624,81	518,56	106,25	20,49%	0
AA0471	A.4.A.3.3) Prestazioni pronto soccorso non seguite da ricovero	263,71	244,91	18,80	7,68%	0
AA0480	A.4.A.3.4) Prestazioni di psichiatria non soggetta a compensazione (resid. e semiresid.)	-	-	-		0
AA0490	A.4.A.3.5) Prestazioni di File F	325,04	254,61	70,43	27,66%	0
AA0500	A.4.A.3.6) Prestazioni servizi MMG, PLS, Contin. assistenziale Extraregione	292,78	258,08	34,70	13,45%	0
AA0510	A.4.A.3.7) Prestazioni servizi farmaceutica convenzionata Extraregione	286,94	258,51	28,43	11,00%	0
AA0520	A.4.A.3.8) Prestazioni termali Extraregione	54,79	37,02	17,77	48,00%	0
AA0530	A.4.A.3.9) Prestazioni trasporto ambulanze ed elisoccorso Extraregione	-	-	-		0
AA0541	A.4.A.3.10) Prestazioni assistenza integrativa da pubblico (extraregione)	-	-	-		0
AA0542	A.4.A.3.11) Prestazioni assistenza protesica da pubblico (extraregione)	-	-	-		0
AA0550	A.4.A.3.12) Ricavi per cessione di emocomponenti e cellule staminali Extraregione	571,42	511,14	60,28	11,79%	0
AA0560	A.4.A.3.13) Ricavi GSA per differenziale saldo mobilità	-	-	-		0

Codice Voce	Descrizione Voce	Cons 2021	Cons 2020	Var. Ass.	Var. Rel.	CE Covid 2021
	interregionale					
AA0561	A.4.A.3.14) Altre prestazioni sanitarie e sociosanitarie a rilevanza sanitaria erogate a soggetti pubblici Extraregione	-	-	-		0
AA0570	A.4.A.3.15) Altre prestazioni sanitarie e sociosanitarie a rilevanza sanitaria non soggette a compensazione Extraregione	-	5,25	-5,25	-100,00%	0
AA0580	A.4.A.3.15.A) Prestazioni di assistenza riabilitativa non soggette a compensazione Extraregione	-	-	-		0
AA0590	A.4.A.3.15.B) Altre prestazioni sanitarie e socio-sanitarie a rilevanza sanitaria non soggette a compensazione Extraregione	-	5,25	-5,25	-100,00%	0
AA0600	A.4.A.3.16) Altre prestazioni sanitarie a rilevanza sanitaria - Mobilità attiva Internazionale	-	-	-		0
AA0601	A.4.A.3.17) Altre prestazioni sanitarie a rilevanza sanitaria - Mobilità attiva Internazionale rilevata dalle AO, AOU, IRCCS.	-	-	-		0
AA0602	A.4.A.3.18) Altre prestazioni sanitarie e sociosanitarie a rilevanza sanitaria ad Aziende sanitarie e casse mutua estera - (fatturate direttamente)	-	-	-		0
AA0610	A.4.B) Ricavi per prestazioni sanitarie e sociosanitarie a rilevanza sanitaria erogate da privati v/residenti Extraregione in compensazione (mobilità attiva)	123,51	202,00	-78,49	-38,86%	0
AA0620	A.4.B.1) Prestazioni di ricovero da priv. Extraregione in compensazione (mobilità attiva)	117,77	196,45	- 78,68	-40,05%	0
AA0630	A.4.B.2) Prestazioni ambulatoriali da priv. Extraregione in compensazione (mobilità attiva)	5,74	5,55	0,19	3,42%	0
AA0631	A.4.B.3) Prestazioni di pronto soccorso non seguite da ricovero da priv. Extraregione in compensazione (mobilità attiva)	-	-	-		0
AA0640	A.4.B.4) Prestazioni di File F da priv. Extraregione in compensazione (mobilità attiva)	-	-	-		0

Codice Voce	Descrizione Voce	Cons 2021	Cons 2020	Var. Ass.	Var. Rel.	CE Covid 2021
AA0650	A.4.B.5) Altre prestazioni sanitarie e sociosanitarie a rilevanza sanitaria erogate da privati v/residenti Extraregione in compensazione (mobilità attiva)	-	-	-		0
AA0660	A.4.C) Ricavi per prestazioni sanitarie e sociosanitarie a rilevanza sanitaria erogate a privati	412,37	469,08	-56,71	-12,09%	0
AA0670	A.4.D) Ricavi per prestazioni sanitarie erogate in regime di intramoenia	6.368,79	4.735,99	1.632,80	34,48%	0
AA0680	A.4.D.1) Ricavi per prestazioni sanitarie intramoenia - Area ospedaliera	571,01	237,21	333,80	140,72%	0
AA0690	A.4.D.2) Ricavi per prestazioni sanitarie intramoenia - Area specialistica	5.189,90	3.628,63	1.561,27	43,03%	0
AA0700	A.4.D.3) Ricavi per prestazioni sanitarie intramoenia - Area sanità pubblica	-	-	-		0
AA0710	A.4.D.4) Ricavi per prestazioni sanitarie intramoenia - Consulenze (ex art. 55 c.1 lett. c), d) ed ex art. 57-58)	394,84	542,48	-147,64	-27,22%	0
AA0720	A.4.D.5) Ricavi per prestazioni sanitarie intramoenia - Consulenze (ex art. 55 c.1 lett. c), d) ed ex art. 57-58) (Aziende sanitarie pubbliche della Regione)	81,38	152,94	- 71,56	-46,79%	0
AA0730	A.4.D.6) Ricavi per prestazioni sanitarie intramoenia - Altro	131,66	174,73	- 43,07	-24,65%	0
AA0740	A.4.D.7) Ricavi per prestazioni sanitarie intramoenia - Altro (Aziende sanitarie pubbliche della Regione)	-	-	-		0
AA0750	A.5) Concorsi, recuperi e rimborsi	4.516,00	3.479,08	1.036,92	29,80%	997,76
AA0760	A.5.A) Rimborsi assicurativi	-	-	-		0
AA0770	A.5.B) Concorsi, recuperi e rimborsi da Regione	-	-	-		0
AA0780	A.5.B.1) Rimborso degli oneri stipendiali del personale dell'azienda in posizione di comando presso la Regione	-	-	-		0
AA0790	A.5.B.2) Altri concorsi, recuperi e rimborsi da parte della Regione	-	-	-		0
AA0800	A.5.C) Concorsi, recuperi e rimborsi da Aziende sanitarie pubbliche della Regione	2.462,77	778,01	1.684,76	216,55%	997,76

Codice Voce	Descrizione Voce	Cons 2021	Cons 2020	Var. Ass.	Var. Rel.	CE Covid 2021
AA0810	A.5.C.1) Rimborso degli oneri stipendiali del personale dipendente dell'azienda in posizione di comando presso Aziende sanitarie pubbliche della Regione	365,40	-	365,40		0
AA0820	A.5.C.2) Rimborsi per acquisto beni da parte di Aziende sanitarie pubbliche della Regione	1.077,08	763,62	313,46	41,05%	469,76
AA0830	A.5.C.3) Altri concorsi, recuperi e rimborsi da parte di Aziende sanitarie pubbliche della Regione	1.020,29	14,39	1.005,90	6990,27%	528
AA0831	A.5.C.4) Altri concorsi, recuperi e rimborsi da parte della Regione - GSA	-	-	-		0
AA0840	A.5.D) Concorsi, recuperi e rimborsi da altri soggetti pubblici	76,26	615,79	- 539,53	-87,62%	0
AA0850	A.5.D.1) Rimborso degli oneri stipendiali del personale dipendente dell'azienda in posizione di comando presso altri soggetti pubblici	-	510,19	-510,19	-100,00%	0
AA0860	A.5.D.2) Rimborsi per acquisto beni da parte di altri soggetti pubblici	-	-	-		0
AA0870	A.5.D.3) Altri concorsi, recuperi e rimborsi da parte di altri soggetti pubblici	76,26	105,60	- 29,34	-27,78%	0
AA0880	A.5.E) Concorsi, recuperi e rimborsi da privati	1.976,97	2.085,28	- 108,31	-5,19%	0
AA0890	A.5.E.1) Rimborso da aziende farmaceutiche per Pay back	399,26	399,26	-	0,00%	0
AA0900	A.5.E.1.1) Pay-back per il superamento del tetto della spesa farmaceutica territoriale	-	-	-		0
AA0910	A.5.E.1.2) Pay-back per superamento del tetto della spesa farmaceutica ospedaliera	-	-	-		0
AA0920	A.5.E.1.3) Ulteriore Pay-back	399,26	399,26	-	0,00%	0
AA0921	A.5.E.2) Rimborso per Pay back sui dispositivi medici	-	-	-		0
AA0930	A.5.E.3) Altri concorsi, recuperi e rimborsi da privati	1.577,71	1.686,02	-108,31	-6,42%	0
AA0940	A.6) Compartecipazione alla spesa per prestazioni sanitarie (Ticket)	6.747,39	5.638,04	1.109,35	19,68%	0
AA0950	A.6.A) Compartecipazione alla spesa per prestazioni sanitarie - Ticket sulle prestazioni di specialistica ambulatoriale e APA-PAC	6.642,66	5.501,75	1.140,91	20,74%	0
AA0960	A.6.B) Compartecipazione alla spesa per prestazioni sanitarie - Ticket sul pronto soccorso	1,25	5,50	- 4,25	-77,27%	0

Codice Voce	Descrizione Voce	Cons 2021	Cons 2020	Var. Ass.	Var. Rel.	CE Covid 2021
AA0970	A.6.C) Compartecipazione alla spesa per prestazioni sanitarie (Ticket) - Altro	103,48	130,79	-27,31	-20,88%	0
AA0980	A.7) Quota contributi c/capitale imputata all'esercizio	8.195,79	7.177,41	1.018,38	14,19%	0
AA0990	A.7.A) Quota imputata all'esercizio dei finanziamenti per investimenti dallo Stato	1.055,45	913,77	141,68	15,50%	0
AA1000	A.7.B) Quota imputata all'esercizio dei finanziamenti per investimenti da Regione	1.391,97	1.247,61	144,36	11,57%	0
AA1010	A.7.C) Quota imputata all'esercizio dei finanziamenti per beni di prima dotazione	1.203,77	1.203,77	-	0,00%	0
AA1020	A.7.D) Quota imputata all'esercizio dei contributi in c/ esercizio FSR destinati ad investimenti	2.794,20	2.708,42	85,78	3,17%	0
AA1030	A.7.E) Quota imputata all'esercizio degli altri contributi in c/ esercizio destinati ad investimenti	0,47	-	0,47		0
AA1040	A.7.F) Quota imputata all'esercizio di altre poste del patrimonio netto	1.749,93	1.103,84	646,09	58,53%	0
AA1050	A.8) Incrementi delle immobilizzazioni per lavori interni	-	-	-		0
AA1060	A.9) Altri ricavi e proventi	4.395,89	4.244,42	151,47	3,57%	0
AA1070	A.9.A) Ricavi per prestazioni non sanitarie	4.024,97	3.862,46	162,51	4,21%	0
AA1080	A.9.B) Fitti attivi ed altri proventi da attività immobiliari	281,60	290,87	- 9,27	-3,19%	0
AA1090	A.9.C) Altri proventi diversi	89,32	91,09	- 1,77	-1,94%	0
AZ9999	Totale valore della produzione (A)	820.192,02	767.099,06	53.092,96	6,92%	37.323,17
	B) Costi della Produzione			-		
BA0010	B.1) Acquisti di beni	83.978,23	83.007,64	970,59	1,17%	6.599,05
BA0020	B.1.A) Acquisti di beni sanitari	81.253,55	80.384,33	869,22	1,08%	6.538,05
BA0030	B.1.A.1) Prodotti farmaceutici ed emoderivati	33.401,23	32.298,90	1.102,33	3,41%	446,06
BA0040	B.1.A.1.1) Medicinali con AIC, ad eccezione di vaccini, emoderivati di produzione regionale, ossigeno e altri gas medicali	30.877,03	29.750,40	1.126,63	3,79%	79,48
BA0050	B.1.A.1.2) Medicinali senza AIC	162,04	215,58	- 53,54	-24,84%	1,46
BA0051	B.1.A.1.3) Ossigeno e altri gas medicali	2.362,16	2.332,92	29,24	1,25%	365,12
BA0060	B.1.A.1.4) Emoderivati di produzione regionale	-	-	-		0

Codice Voce	Descrizione Voce	Cons 2021	Cons 2020	Var. Ass.	Var. Rel.	CE Covid 2021
BA0061	B.1.A.1.4.1) Emoderivati di produzione regionale da pubblico (Aziende sanitarie pubbliche della Regione) - Mobilità intraregionale	-	-	-		0
BA0062	B.1.A.1.4.2) Emoderivati di produzione regionale da pubblico (Aziende sanitarie pubbliche della Regione) - Mobilità extraregionale	-	-	-		0
BA0063	B.1.A.1.4.3) Emoderivati di produzione regionale da altri soggetti	-	-	-		0
BA0070	B.1.A.2) Sangue ed emocomponenti	299,78	286,20	13,58	4,74%	0
BA0080	B.1.A.2.1) da pubblico (Aziende sanitarie pubbliche della Regione) ; Mobilità intraregionale	1,95	3,24	-1,29	-39,81%	0
BA0090	B.1.A.2.2) da pubblico (Aziende sanitarie pubbliche extra Regione) ; Mobilità extraregionale	-	-	-		0
BA0100	B.1.A.2.3) da altri soggetti	297,83	282,96	14,87	5,26%	0
BA0210	B.1.A.3) Dispositivi medici	22.530,40	18.860,94	3.669,46	19,46%	3.568,6
BA0220	B.1.A.3.1) Dispositivi medici	17.180,90	13.555,08	3.625,82	26,75%	2.155,15
BA0230	B.1.A.3.2) Dispositivi medici impiantabili attivi	1.000,42	1.112,70	-112,28	-10,09%	0
BA0240	B.1.A.3.3) Dispositivi medico diagnostici in vitro (IVD)	4.349,08	4.193,16	155,92	3,72%	1.413,45
BA0250	B.1.A.4) Prodotti dietetici	2.190,20	2.331,60	-141,40	-6,06%	10,21
BA0260	B.1.A.5) Materiali per la profilassi (vaccini)	2.486,46	2.569,36	- 82,90	-3,23%	0
BA0270	B.1.A.6) Prodotti chimici	-	-	-		0
BA0280	B.1.A.7) Materiali e prodotti per uso veterinario	-	-	-		0
BA0290	B.1.A.8) Altri beni e prodotti sanitari	1.448,65	8.302,97	- 6.854,32	-82,55%	773,33
BA0300	B.1.A.9) Beni e prodotti sanitari da Aziende sanitarie pubbliche della Regione	18.896,83	15.734,36	3.162,47	20,10%	1.739,85
BA0301	B.1.A.9.1) Prodotti farmaceutici ed emoderivati	13.052,96	12.447,46	605,50	4,86%	0
BA0303	B.1.A.9.3) Dispositivi medici	4.034,48	1.506,31	2.528,17	167,84%	1.308,74
BA0304	B.1.A.9.4) Prodotti dietetici	-	-	-		0
BA0305	B.1.A.9.5) Materiali per la profilassi (vaccini)	916,99	964,56	- 47,57	-4,93%	0
BA0306	B.1.A.9.6) Prodotti chimici	-	-	-		0
BA0307	B.1.A.9.7) Materiali e prodotti per uso veterinario	-	-	-		0
BA0308	B.1.A.9.8) Altri beni e prodotti sanitari	892,40	816,03	76,37	9,36%	431,11
BA0310	B.1.B) Acquisti di beni non sanitari	2.724,68	2.623,31	101,37	3,86%	61
BA0320	B.1.B.1) Prodotti alimentari	32,42	37,35	-4,93	-13,20%	5,96

Codice Voce	Descrizione Voce	Cons 2021	Cons 2020	Var. Ass.	Var. Rel.	CE Covid 2021
BA0330	B.1.B.2) Materiali di guardaroba, di pulizia e di convivenza in genere	307,08	409,73	-102,65	-25,05%	12,88
BA0340	B.1.B.3) Combustibili, carburanti e lubrificanti	1.048,17	883,14	165,03	18,69%	18,78
BA0350	B.1.B.4) Supporti informatici e cancelleria	454,52	450,15	4,37	0,97%	3,52
BA0360	B.1.B.5) Materiale per la manutenzione	725,43	678,02	47,41	6,99%	11,91
BA0370	B.1.B.6) Altri beni e prodotti non sanitari	157,06	164,92	-7,86	-4,77%	7,95
BA0380	B.1.B.7) Beni e prodotti non sanitari da Aziende sanitarie pubbliche della Regione	-	-	-		0
BA0390	B.2) Acquisti di servizi	475.035,39	432.977,43	42.057,96	9,71 %	24.443,92
BA0400	B.2.A) Acquisti servizi sanitari	439.514,77	401.178,60	38.336,17	9,56 %	20.176,56
BA0410	B.2.A.1) Acquisti servizi sanitari per medicina di base	53.764,80	51.849,15	1.915,65	3,69 %	4.943,31
BA0420	B.2.A.1.1) - da convenzione	53.545,61	51.635,50	1.910,11	3,70%	4.943,31
BA0430	B.2.A.1.1.A) Costi per assistenza MMG	34.030,32	32.772,00	1.258,32	3,84%	1.507,04
BA0440	B.2.A.1.1.B) Costi per assistenza PLS	6.716,25	6.727,00	- 10,75	-0,16%	25,67
BA0450	B.2.A.1.1.C) Costi per assistenza Continuità assistenziale	8.252,09	7.098,00	1.154,09	16,26%	3.365,43
BA0460	B.2.A.1.1.D) Altro (medicina dei servizi, psicologi, medici 118, ecc)	4.546,95	5.038,50	-491,55	-9,76%	45,17
BA0470	B.2.A.1.2) - da pubblico (Aziende sanitarie pubbliche della Regione) - Mobilità intraregionale	127,33	118,02	9,31	7,89%	0
BA0480	B.2.A.1.3) - da pubblico (Aziende sanitarie pubbliche Extraregione) - Mobilità extraregionale	91,86	95,63	-3,77	-3,94%	0
BA0490	B.2.A.2) Acquisti servizi sanitari per farmaceutica	45.764,16	44.882,09	882,07	1,97 %	0
BA0500	B.2.A.2.1) - da convenzione	44.876,93	44.163,47	713,46	1,62%	0
BA0510	B.2.A.2.2) - da pubblico (Aziende sanitarie pubbliche della Regione)- Mobilità intraregionale	633,19	436,80	196,39	44,96%	0
BA0520	B.2.A.2.3) - da pubblico (Extraregione)	254,04	281,82	- 27,78	-9,86%	0
BA0530	B.2.A.3) Acquisti servizi sanitari per assistenza specialistica ambulatoriale	49.920,96	43.459,72	6.461,24	14,87 %	306,98
BA0540	B.2.A.3.1) - da pubblico (Aziende sanitarie pubbliche della Regione)	36.141,49	30.520,18	5.621,31	18,42%	0
BA0541	B.2.A.3.2) prestazioni di pronto soccorso non seguite da ricovero - da pubblico (Aziende sanitarie pubbliche della Regione)	3.302,80	2.712,53	590,27	21,76%	0

Codice Voce	Descrizione Voce	Cons 2021	Cons 2020	Var. Ass.	Var. Rel.	CE Covid 2021
BA0550	B.2.A.3.3) - da pubblico (altri soggetti pubbl. della Regione)	-	-	-		0
BA0551	B.2.A.3.4) prestazioni di pronto soccorso non seguite da ricovero - da pubblico (altri soggetti pubbl. della Regione)	-	-	-		0
BA0560	B.2.A.3.5) - da pubblico (Extraregione)	1.463,36	1.551,51	- 88,15	-5,68%	0
BA0561	B.2.A.3.6) prestazioni di pronto soccorso non seguite da ricovero - da pubblico (Extraregione)	180,80	286,20	-105,40	-36,83%	0
BA0570	B.2.A.3.7) - da privato - Medici SUMAI	8.130,18	7.822,00	308,18	3,94%	306,98
BA0580	B.2.A.3.8) - da privato	696,59	561,75	134,84	24,00%	0
BA0590	B.2.A.3.8.A) Servizi sanitari per assistenza specialistica da IRCCS privati e Policlinici privati	-	-	-		0
BA0591	B.2.A.3.8.B) Servizi sanitari per prestazioni di pronto soccorso non seguite da ricovero - da IRCCS privati e Policlinici privati	-	-	-		0
BA0600	B.2.A.3.8.C) Servizi sanitari per assistenza specialistica da Ospedali Classificati privati	-	-	-		0
BA0601	B.2.A.3.8.D) Servizi sanitari per prestazioni di pronto soccorso non seguite da ricovero - da Ospedali Classificati privati	-	-	-		0
BA0610	B.2.A.3.8.E) Servizi sanitari per assistenza specialistica da Case di Cura private	696,59	561,75	134,84	24,00%	0
BA0611	B.2.A.3.8.F) Servizi sanitari per prestazioni di pronto soccorso non seguite da ricovero - da Case di Cura private	-	-	-		0
BA0620	B.2.A.3.8.G) Servizi sanitari per assistenza specialistica da altri privati	-	-	-		0
BA0621	B.2.A.3.8.H) Servizi sanitari per prestazioni di pronto soccorso non seguite da ricovero - da altri privati	-	-	-		0
BA0630	B.2.A.3.9) - da privato per cittadini non residenti - Extraregione (mobilità attiva in compensazione)	5,74	5,55	0,19	3,42%	0
BA0631	B.2.A.3.10) Servizi sanitari per prestazioni di pronto soccorso non seguite da ricovero - da privato per cittadini non residenti - Extraregione (mobilità attiva in compensazione)	-	-	-		0

Codice Voce	Descrizione Voce	Cons 2021	Cons 2020	Var. Ass.	Var. Rel.	CE Covid 2021
BA0640	B.2.A.4) Acquisti servizi sanitari per assistenza riabilitativa	19.584,25	19.612,63	-28,38	-0,14%	85,94
BA0650	B.2.A.4.1) - da pubblico (Aziende sanitarie pubbliche della Regione)	-	-	-		0
BA0660	B.2.A.4.2) - da pubblico (altri soggetti pubbl. della Regione)	11.797,50	12.126,88	-329,38	-2,72%	45,14
BA0670	B.2.A.4.3) - da pubblico (Extraregione) non soggetti a compensazione	-	-	-		0
BA0680	B.2.A.4.4) - da privato (intra-regionale)	7.786,75	7.485,75	301,00	4,02%	40,8
BA0690	B.2.A.4.5) - da privato (extraregionale)	-	-	-		0
BA0700	B.2.A.5) Acquisti servizi sanitari per assistenza integrativa	3.363,65	4.301,95	- 938,30	-21,81%	0
BA0710	B.2.A.5.1) - da pubblico (Aziende sanitarie pubbliche della Regione)	-	-	-		0
BA0720	B.2.A.5.2) - da pubblico (altri soggetti pubbl. della Regione)	-	-	-		0
BA0730	B.2.A.5.3) - da pubblico (Extraregione)	-	-	-		0
BA0740	B.2.A.5.4) - da privato	3.363,65	4.301,95	-938,30	-21,81%	0
BA0750	B.2.A.6) Acquisti servizi sanitari per assistenza protesica	2.902,20	2.622,65	279,55	10,66%	0
BA0760	B.2.A.6.1) - da pubblico (Aziende sanitarie pubbliche della Regione)	-	-	-		0
BA0770	B.2.A.6.2) - da pubblico (altri soggetti pubbl. della Regione)	-	-	-		0
BA0780	B.2.A.6.3) - da pubblico (Extraregione)	-	-	-		0
BA0790	B.2.A.6.4) - da privato	2.902,20	2.622,65	279,55	10,66%	0
BA0800	B.2.A.7) Acquisti servizi sanitari per assistenza ospedaliera	137.891,44	127.231,43	10.660,01	8,38%	577,51
BA0810	B.2.A.7.1) - da pubblico (Aziende sanitarie pubbliche della Regione)	119.121,22	106.312,36	12.808,86	12,05%	0
BA0820	B.2.A.7.2) - da pubblico (altri soggetti pubbl. della Regione)	-	-	-		0
BA0830	B.2.A.7.3) - da pubblico (Extraregione)	7.768,86	11.624,95	- 3.856,09	-33,17%	0
BA0840	B.2.A.7.4) - da privato	10.883,59	9.097,67	1.785,92	19,63%	577,51
BA0850	B.2.A.7.4.A) Servizi sanitari per assistenza ospedaliera da IRCCS privati e Policlinici privati	-	-	-		0
BA0860	B.2.A.7.4.B) Servizi sanitari per assistenza ospedaliera da Ospedali Classificati privati	-	-	-		0
BA0870	B.2.A.7.4.C) Servizi sanitari per assistenza ospedaliera da Case di Cura private	10.883,59	9.097,67	1.785,92	19,63%	577,51

Codice Voce	Descrizione Voce	Cons 2021	Cons 2020	Var. Ass.	Var. Rel.	CE Covid 2021
BA0880	B.2.A.7.4.D) Servizi sanitari per assistenza ospedaliera da altri privati	-	-	-		0
BA0890	B.2.A.7.5) - da privato per cittadini non residenti - Extraregione (mobilità attiva in compensazione)	117,77	196,45	- 78,68	-40,05%	0
BA0900	B.2.A.8) Acquisto prestazioni di psichiatria residenziale e semiresidenziale	5.827,64	5.163,13	664,51	12,87%	12,78
BA0910	B.2.A.8.1) - da pubblico (Aziende sanitarie pubbliche della Regione)	-	-	-		0
BA0920	B.2.A.8.2) - da pubblico (altri soggetti pubbl. della Regione)	236,95	210,24	26,71	12,70%	0
BA0930	B.2.A.8.3) - da pubblico (Extraregione) - non soggette a compensazione	-	-	-		0
BA0940	B.2.A.8.4) - da privato (intraregionale)	5.322,06	4.602,06	720,00	15,65%	12,78
BA0950	B.2.A.8.5) - da privato (extraregionale)	268,63	350,83	- 82,20	-23,43%	0
BA0960	B.2.A.9) Acquisto prestazioni di distribuzione farmaci File F	35.646,31	34.788,22	858,09	2,47%	56,64
BA0970	B.2.A.9.1) - da pubblico (Aziende sanitarie pubbliche della Regione) - Mobilità intraregionale	32.134,20	31.599,17	535,03	1,69%	0
BA0980	B.2.A.9.2) - da pubblico (altri soggetti pubbl. della Regione)	-	-	-		0
BA0990	B.2.A.9.3) - da pubblico (Extraregione)	937,27	837,29	99,98	11,94%	0
BA1000	B.2.A.9.4) - da privato (intraregionale)	2.574,84	2.351,76	223,08	9,49%	56,64
BA1010	B.2.A.9.5) - da privato (extraregionale)	-	-	-		0
BA1020	B.2.A.9.6) - da privato per cittadini non residenti - Extraregione (mobilità attiva in compensazione)	-	-	-		0
BA1030	B.2.A.10) Acquisto prestazioni termali in convenzione	233,31	220,57	12,74	5,78%	0
BA1040	B.2.A.10.1) - da pubblico (Aziende sanitarie pubbliche della Regione) - Mobilità intraregionale	3,17	3,17	-	0,00%	0
BA1050	B.2.A.10.2) - da pubblico (altri soggetti pubbl. della Regione)	-	-	-		0
BA1060	B.2.A.10.3) - da pubblico (Extraregione)	22,40	78,09	- 55,69	-71,32%	0
BA1070	B.2.A.10.4) - da privato	207,74	139,31	68,43	49,12%	0
BA1080	B.2.A.10.5) - da privato per cittadini non residenti - Extraregione (mobilità attiva in compensazione)	-	-	-		0

Codice Voce	Descrizione Voce	Cons 2021	Cons 2020	Var. Ass.	Var. Rel.	CE Covid 2021
BA1090	B.2.A.11) Acquisto prestazioni di trasporto sanitario	8.851,55	9.118,15	- 266,60	-2,92%	304,97
BA1100	B.2.A.11.1) - da pubblico (Aziende sanitarie pubbliche della Regione) - Mobilità intraregionale	-	-	-		0
BA1110	B.2.A.11.2) - da pubblico (altri soggetti pubbl. della Regione)	-	-	-		0
BA1120	B.2.A.11.3) - da pubblico (Extraregione)	181,99	258,74	- 76,75	-29,66%	0
BA1130	B.2.A.11.4) - da privato	8.669,56	8.859,41	-189,85	-2,14%	304,97
BA1140	B.2.A.12) Acquisto prestazioni Socio-Sanitarie a rilevanza sanitaria	29.959,64	29.021,20	938,44	3,23%	1.136,13
BA1150	B.2.A.12.1) - da pubblico (Aziende sanitarie pubbliche della Regione) - Mobilità intraregionale	877,17	223,70	653,47	292,12%	0
BA1151	B.2.A.12.1.A) Assistenza domiciliare integrata (ADI)	-	-	-		0
BA1152	B.2.A.12.1.B) Altre prestazioni socio-sanitarie a rilevanza sanitaria	877,17	223,70	653,47	292,12%	0
BA1160	B.2.A.12.2) - da pubblico (altri soggetti pubblici della Regione)	9.138,10	9.952,12	-814,02	-8,18%	253,21
BA1161	B.2.A.12.3) - da pubblico (Extraregione) - Acquisto di Altre prestazioni sociosanitarie a rilevanza sanitaria erogate a soggetti pubblici Extraregione	-	-	-		0
BA1170	B.2.A.12.4) - da pubblico (Extraregione) non soggette a compensazione	-	-	-		0
BA1180	B.2.A.12.5) - da privato (intraregionale)	19.944,37	18.845,38	1.098,99	5,83%	882,92
BA1190	B.2.A.12.6) - da privato (extraregionale)	-	-	-		0
BA1200	B.2.A.13) Compartecipazione al personale per att. libero-prof. (intraoemia)	4.368,87	3.409,20	959,67	28,15%	0
BA1210	B.2.A.13.1) Compartecipazione al personale per att. libero professionale intraoemia - Area ospedaliera	273,72	190,97	82,75	43,33%	0
BA1220	B.2.A.13.2) Compartecipazione al personale per att. libero professionale intraoemia- Area specialistica	3.420,23	2.526,98	893,25	35,35%	0
BA1230	B.2.A.13.3) Compartecipazione al personale per att. libero professionale intraoemia - Area sanità pubblica	0,33	3,65	-3,32	-90,96%	0

Codice Voce	Descrizione Voce	Cons 2021	Cons 2020	Var. Ass.	Var. Rel.	CE Covid 2021
BA1240	B.2.A.13.4) Compartecipazione al personale per att. libero professionale intramoenia - Consulenze (ex art. 55 c.1 lett. c), d) ed ex Art. 57-58)	415,54	405,13	10,41	2,57%	0
BA1250	B.2.A.13.5) Compartecipazione al personale per att. libero professionale intramoenia - Consulenze (ex art. 55 c.1 lett. c), d) ed ex Art. 57-58) (Aziende sanitarie pubbliche della Regione)	-	-	-		0
BA1260	B.2.A.13.6) Compartecipazione al personale per att. libero professionale intramoenia - Altro	181,27	156,97	24,30	15,48%	0
BA1270	B.2.A.13.7) Compartecipazione al personale per att. libero professionale intramoenia - Altro (Aziende sanitarie pubbliche della Regione)	77,78	125,50	- 47,72	-38,02%	0
BA1280	B.2.A.14) Rimborsi, assegni e contributi sanitari	4.789,46	2.177,35	2.612,11	119,97%	0,2
BA1290	B.2.A.14.1) Contributi ad associazioni di volontariato	18,81	19,95	-1,14	-5,71%	0,2
BA1300	B.2.A.14.2) Rimborsi per cure all'estero	20,92	17,75	3,17	17,86%	0
BA1310	B.2.A.14.3) Contributi a società partecipate e/o enti dipendenti della Regione	-	-	-		0
BA1320	B.2.A.14.4) Contributo Legge 210/92	772,07	714,84	57,23	8,01%	0
BA1330	B.2.A.14.5) Altri rimborsi, assegni e contributi	2.309,06	1.403,21	905,85	64,56%	0
BA1340	B.2.A.14.6) Rimborsi, assegni e contributi v/Aziende sanitarie pubbliche della Regione	1.668,60	21,60	1.647,00	7625,00%	0
BA1341	B.2.A.14.7) Rimborsi, assegni e contributi v/Regione - GSA	-	-	-		0
BA1350	B.2.A.15) Consulenze, Collaborazioni, Interinale e altre prestazioni di lavoro sanitarie e sociosanitarie	7.652,34	3.216,84	4.435,50	137,88%	5.471,95
BA1360	B.2.A.15.1) Consulenze sanitarie e sociosanitarie da Aziende sanitarie pubbliche della Regione	597,69	351,31	246,38	70,13%	0
BA1370	B.2.A.15.2) Consulenze sanitarie e sociosanitarie da terzi - Altri soggetti pubblici	-	-	-		0
BA1380	B.2.A.15.3) Consulenze, Collaborazioni, Interinale e altre prestazioni di lavoro sanitarie e sociosanitarie da	6.827,12	2.677,29	4.149,83	155,00%	5.471,95

Codice Voce	Descrizione Voce	Cons 2021	Cons 2020	Var. Ass.	Var. Rel.	CE Covid 2021
	privato					
BA1390	B.2.A.15.3.A) Consulenze sanitarie da privato - articolo 55, comma 2, CCNL 8 giugno 2000	947,13	3,01	944,12	31366,11%	947,13
BA1400	B.2.A.15.3.B) Altre consulenze sanitarie e sociosanitarie da privato	2.419,40	5,60	2.413,80	43103,57%	2.419,4
BA1410	B.2.A.15.3.C) Collaborazioni coordinate e continuative sanitarie e sociosanitarie da privato	-	0,17	-0,17	-100,00%	0
BA1420	B.2.A.15.3.D) Indennità a personale universitario - area sanitaria	-	-	-		0
BA1430	B.2.A.15.3.E) Lavoro interinale - area sanitaria	-	-	-		0
BA1440	B.2.A.15.3.F) Altre collaborazioni e prestazioni di lavoro - area sanitaria	3.460,59	2.668,51	792,08	29,68%	2.105,42
BA1450	B.2.A.15.4) Rimborso oneri stipendiali del personale sanitario in comando	227,53	188,24	39,29	20,87%	0
BA1460	B.2.A.15.4.A) Rimborso oneri stipendiali personale sanitario in comando da Aziende sanitarie pubbliche della Regione	192,65	183,88	8,77	4,77%	0
BA1470	B.2.A.15.4.B) Rimborso oneri stipendiali personale sanitario in comando da Regioni, soggetti pubblici e da Università	-	-	-		0
BA1480	B.2.A.15.4.C) Rimborso oneri stipendiali personale sanitario in comando da aziende di altre Regioni (Extraregione)	34,88	4,36	30,52	700,00%	0
BA1490	B.2.A.16) Altri servizi sanitari e sociosanitari a rilevanza sanitaria	28.994,19	20.104,32	8.889,87	44,22%	7.280,15
BA1500	B.2.A.16.1) Altri servizi sanitari e sociosanitari a rilevanza sanitaria da pubblico - Aziende sanitarie pubbliche della Regione	10.020,09	5.976,57	4.043,52	67,66%	2.215,71
BA1510	B.2.A.16.2) Altri servizi sanitari e sociosanitari a rilevanza sanitaria da pubblico - Altri soggetti pubblici della Regione	77,57	71,65	5,92	8,26%	0
BA1520	B.2.A.16.3) Altri servizi sanitari e sociosanitari a rilevanza sanitaria da pubblico (Extraregione)	11.640,87	9.413,15	2.227,72	23,67%	2.385,52
BA1530	B.2.A.16.4) Altri servizi sanitari da privato	7.255,66	4.642,95	2.612,71	56,27%	2.678,92

Codice Voce	Descrizione Voce	Cons 2021	Cons 2020	Var. Ass.	Var. Rel.	CE Covid 2021
BA1540	B.2.A.16.5) Costi per servizi sanitari - Mobilità internazionale passiva	-	-	-		0
BA1541	B.2.A.16.6) Costi per servizi sanitari - Mobilità internazionale passiva rilevata dalle ASL	-	-	-		0
BA1542	B.2.A.16.7) Costi per prestazioni sanitarie erogate da aziende sanitarie estere (fatturate direttamente)	-	-	-		0
BA1550	B.2.A.17) Costi GSA per differenziale saldo mobilità interregionale	-	-	-		0
BA1560	B.2.B) Acquisti di servizi non sanitari	35.520,62	31.798,83	3.721,79	11,70%	4.267,36
BA1570	B.2.B.1) Servizi non sanitari	35.127,67	31.535,71	3.591,96	11,39%	4.267,36
BA1580	B.2.B.1.1) Lavanderia	1.410,12	1.477,62	- 67,50	-4,57%	134,48
BA1590	B.2.B.1.2) Pulizia	6.529,93	6.046,57	483,36	7,99%	1.433,69
BA1600	B.2.B.1.3) Mensa	3.797,16	3.512,13	285,03	8,12%	232,4
BA1601	B.2.B.1.3.A) Mensa dipendenti	1.626,05	1.409,44	216,61	15,37%	210,52
BA1602	B.2.B.1.3.B) Mensa degenti	2.171,11	2.102,69	68,42	3,25%	21,88
BA1610	B.2.B.1.4) Riscaldamento	2.348,07	1.686,14	661,93	39,26%	0
BA1620	B.2.B.1.5) Servizi di assistenza informatica	96,75	95,80	0,95	0,99%	0
BA1630	B.2.B.1.6) Servizi trasporti (non sanitari)	-	-	-		0
BA1640	B.2.B.1.7) Smaltimento rifiuti	804,61	661,52	143,09	21,63%	32,03
BA1650	B.2.B.1.8) Utenze telefoniche	330,10	317,48	12,62	3,98%	8,84
BA1660	B.2.B.1.9) Utenze elettricità	3.190,16	3.548,02	-357,86	-10,09%	22,97
BA1670	B.2.B.1.10) Altre utenze	486,23	442,44	43,79	9,90%	0
BA1680	B.2.B.1.11) Premi di assicurazione	2.684,05	2.749,07	- 65,02	-2,37%	0
BA1690	B.2.B.1.11.A) Premi di assicurazione - R.C. Professionale	2.442,16	2.502,07	- 59,91	-2,39%	0
BA1700	B.2.B.1.11.B) Premi di assicurazione - Altri premi assicurativi	241,89	247,00	-5,11	-2,07%	0
BA1710	B.2.B.1.12) Altri servizi non sanitari	13.450,49	10.998,92	2.451,57	22,29%	2.402,95
BA1720	B.2.B.1.12.A) Altri servizi non sanitari da pubblico (Aziende sanitarie pubbliche della Regione)	-	-	-		0
BA1730	B.2.B.1.12.B) Altri servizi non sanitari da altri soggetti pubblici	11.811,50	9.384,91	2.426,59	25,86%	2.285,75
BA1740	B.2.B.1.12.C) Altri servizi non sanitari da privato	1.638,99	1.614,01	24,98	1,55%	117,2
BA1750	B.2.B.2) Consulenze, Collaborazioni, Interinale e altre prestazioni di lavoro non sanitarie	139,74	174,74	-35,00	-20,03%	0

Codice Voce	Descrizione Voce	Cons 2021	Cons 2020	Var. Ass.	Var. Rel.	CE Covid 2021
BA1760	B.2.B.2.1) Consulenze non sanitarie da Aziende sanitarie pubbliche della Regione	45,55	61,96	- 16,41	-26,48%	0
BA1770	B.2.B.2.2) Consulenze non sanitarie da Terzi - Altri soggetti pubblici	-	-	-		0
BA1780	B.2.B.2.3) Consulenze, Collaborazioni, Interinale e altre prestazioni di lavoro non sanitarie da privato	81,86	82,72	-0,86	-1,04%	0
BA1790	B.2.B.2.3.A) Consulenze non sanitarie da privato	1,90	24,99	- 23,09	-92,40%	0
BA1800	B.2.B.2.3.B) Collaborazioni coordinate e continuative non sanitarie da privato	-	-	-		0
BA1810	B.2.B.2.3.C) Indennità a personale universitario - area non sanitaria	-	-	-		0
BA1820	B.2.B.2.3.D) Lavoro interinale - area non sanitaria	-	-	-		0
BA1830	B.2.B.2.3.E) Altre collaborazioni e prestazioni di lavoro - area non sanitaria	79,96	57,73	22,23	38,51%	0
BA1831	B.2.B.2.3.F) Altre Consulenze non sanitarie da privato - in attuazione dell'art.79, comma 1 sexies lettera c), del D.L. 112/2008, convertito con legge 133/2008 e della legge 23 dicembre 2009 n. 191.	-	-	-		0
BA1840	B.2.B.2.4) Rimborso oneri stipendiali del personale non sanitario in comando	12,33	30,06	- 17,73	-58,98%	0
BA1850	B.2.B.2.4.A) Rimborso oneri stipendiali personale non sanitario in comando da Aziende sanitarie pubbliche della Regione	12,33	30,06	- 17,73	-58,98%	0
BA1860	B.2.B.2.4.B) Rimborso oneri stipendiali personale non sanitario in comando da Regione, soggetti pubblici e da Università	-	-	-		0
BA1870	B.2.B.2.4.C) Rimborso oneri stipendiali personale non sanitario in comando da aziende di altre Regioni (Extraregione)	-	-	-		0
BA1880	B.2.B.3) Formazione (esternalizzata e non)	253,21	88,38	164,83	186,50%	0
BA1890	B.2.B.3.1) Formazione (esternalizzata e non) da pubblico	-	-	-		0
BA1900	B.2.B.3.2) Formazione (esternalizzata e non) da privato	253,21	88,38	164,83	186,50%	0
BA1910	B.3) Manutenzione e riparazione (ordinaria esternalizzata)	12.042,61	11.211,55	831,06	7,41%	281,09

Codice Voce	Descrizione Voce	Cons 2021	Cons 2020	Var. Ass.	Var. Rel.	CE Covid 2021
BA1920	B.3.A) Manutenzione e riparazione ai fabbricati e loro pertinenze	5.749,98	4.853,52	896,46	18,47%	171,71
BA1930	B.3.B) Manutenzione e riparazione agli impianti e macchinari	-	-	-		0
BA1940	B.3.C) Manutenzione e riparazione alle attrezzature sanitarie e scientifiche	3.830,91	3.858,67	-27,76	-0,72%	12,03
BA1950	B.3.D) Manutenzione e riparazione ai mobili e arredi	143,22	107,63	35,59	33,07%	27,35
BA1960	B.3.E) Manutenzione e riparazione agli automezzi	337,95	323,27	14,68	4,54%	6,68
BA1970	B.3.F) Altre manutenzioni e riparazioni	1.980,55	2.068,46	-87,91	-4,25%	63,32
BA1980	B.3.G) Manutenzioni e riparazioni da Aziende sanitarie pubbliche della Regione	-	-	-		0
BA1990	B.4) Godimento di beni di terzi	6.548,85	5.900,44	648,41	10,99%	393,89
BA2000	B.4.A) Fitti passivi	938,82	796,32	142,50	17,89%	134,4
BA2010	B.4.B) Canoni di noleggio	5.610,03	5.104,12	505,91	9,91%	259,49
BA2020	B.4.B.1) Canoni di noleggio - area sanitaria	4.824,00	4.489,15	334,85	7,46%	199,61
BA2030	B.4.B.2) Canoni di noleggio - area non sanitaria	786,03	614,97	171,06	27,82%	59,88
BA2040	B.4.C) Canoni di leasing	-	-	-		0
BA2050	B.4.C.1) Canoni di leasing - area sanitaria	-	-	-		0
BA2060	B.4.C.2) Canoni di leasing - area non sanitaria	-	-	-		0
BA2061	B.4.D) Canoni di project financing	-	-	-		0
BA2070	B.4.E) Locazioni e noleggi da Aziende sanitarie pubbliche della Regione	-	-	-		0
BA2080	Totale Costo del personale	206.351,93	203.376,52	2.975,41	1,46%	15.277,35
BA2090	B.5) Personale del ruolo sanitario	165.246,61	163.263,03	1.983,58	1,21%	12.142,49
BA2100	B.5.A) Costo del personale dirigente ruolo sanitario	78.427,97	78.928,97	- 501,00	-0,63%	47,63
BA2110	B.5.A.1) Costo del personale dirigente medico	72.366,86	73.339,60	-972,74	-1,33%	47,63
BA2120	B.5.A.1.1) Costo del personale dirigente medico - tempo indeterminato	71.698,86	72.548,82	-849,96	-1,17%	47,63
BA2130	B.5.A.1.2) Costo del personale dirigente medico - tempo determinato	668,00	790,78	-122,78	-15,53%	0
BA2140	B.5.A.1.3) Costo del personale dirigente medico - altro	-	-	-		0
BA2150	B.5.A.2) Costo del personale dirigente non medico	6.061,11	5.589,37	471,74	8,44%	0
BA2160	B.5.A.2.1) Costo del personale dirigente non medico - tempo	6.031,11	5.455,25	575,86	10,56%	0

Codice Voce	Descrizione Voce	Cons 2021	Cons 2020	Var. Ass.	Var. Rel.	CE Covid 2021
	indeterminato					
BA2170	B.5.A.2.2) Costo del personale dirigente non medico - tempo determinato	30,00	134,12	-104,12	-77,63%	0
BA2180	B.5.A.2.3) Costo del personale dirigente non medico - altro	-	-	-		0
BA2190	B.5.B) Costo del personale comparto ruolo sanitario	86.818,64	84.334,06	2.484,58	2,95%	12.094,86
BA2200	B.5.B.1) Costo del personale comparto ruolo sanitario - tempo indeterminato	85.051,64	83.107,40	1.944,24	2,34%	11.162,92
BA2210	B.5.B.2) Costo del personale comparto ruolo sanitario - tempo determinato	1.767,00	1.226,66	540,34	44,05%	931,94
BA2220	B.5.B.3) Costo del personale comparto ruolo sanitario - altro	-	-	-		0
BA2230	B.6) Personale del ruolo professionale	929,96	818,31	111,65	13,64%	0
BA2240	B.6.A) Costo del personale dirigente ruolo professionale	893,47	782,85	110,62	14,13%	0
BA2250	B.6.A.1) Costo del personale dirigente ruolo professionale - tempo indeterminato	893,47	782,85	110,62	14,13%	0
BA2260	B.6.A.2) Costo del personale dirigente ruolo professionale - tempo determinato	-	-	-		0
BA2270	B.6.A.3) Costo del personale dirigente ruolo professionale - altro	-	-	-		0
BA2280	B.6.B) Costo del personale comparto ruolo professionale	36,49	35,46	1,03	2,90%	0
BA2290	B.6.B.1) Costo del personale comparto ruolo professionale - tempo indeterminato	36,49	35,46	1,03	2,90%	0
BA2300	B.6.B.2) Costo del personale comparto ruolo professionale - tempo determinato	-	-	-		0
BA2310	B.6.B.3) Costo del personale comparto ruolo professionale - altro	-	-	-		0
BA2320	B.7) Personale del ruolo tecnico	21.921,66	22.444,04	- 522,38	-2,33%	496,86
BA2330	B.7.A) Costo del personale dirigente ruolo tecnico	480,34	565,37	-85,03	-15,04%	0
BA2340	B.7.A.1) Costo del personale dirigente ruolo tecnico - tempo indeterminato	480,34	565,37	- 85,03	-15,04%	0
BA2350	B.7.A.2) Costo del personale dirigente ruolo tecnico - tempo determinato	-	-	-		0
BA2360	B.7.A.3) Costo del personale dirigente ruolo tecnico - altro	-	-	-		0
BA2370	B.7.B) Costo del personale comparto ruolo tecnico	21.441,32	21.878,67	- 437,35	-2,00%	496,86
BA2380	B.7.B.1) Costo del personale comparto ruolo tecnico - tempo indeterminato	20.357,32	20.673,23	-315,91	-1,53%	0

Codice Voce	Descrizione Voce	Cons 2021	Cons 2020	Var. Ass.	Var. Rel.	CE Covid 2021
BA2390	B.7.B.2) Costo del personale comparto ruolo tecnico - tempo determinato	1.084,00	1.205,44	-121,44	-10,07%	496,86
BA2400	B.7.B.3) Costo del personale comparto ruolo tecnico - altro	-	-	-		0
BA2410	B.8) Personale del ruolo amministrativo	18.253,70	16.851,14	1.402,56	8,32%	2.638
BA2420	B.8.A) Costo del personale dirigente ruolo amministrativo	2.113,95	1.905,37	208,58	10,95%	0
BA2430	B.8.A.1) Costo del personale dirigente ruolo amministrativo - tempo indeterminato	2.042,85	1.905,37	137,48	7,22%	0
BA2440	B.8.A.2) Costo del personale dirigente ruolo amministrativo - tempo determinato	71,10	-	71,10		0
BA2450	B.8.A.3) Costo del personale dirigente ruolo amministrativo - altro	-	-	-		0
BA2460	B.8.B) Costo del personale comparto ruolo amministrativo	16.139,75	14.945,77	1.193,98	7,99%	2.638
BA2470	B.8.B.1) Costo del personale comparto ruolo amministrativo - tempo indeterminato	13.831,25	14.781,74	-950,49	-6,43%	0
BA2480	B.8.B.2) Costo del personale comparto ruolo amministrativo - tempo determinato	2.308,50	164,03	2.144,47	1307,36%	2.638
BA2490	B.8.B.3) Costo del personale comparto ruolo amministrativo - altro	-	-	-		0
BA2500	B.9) Oneri diversi di gestione	3.683,92	2.715,61	968,31	35,66%	277,67
BA2510	B.9.A) Imposte e tasse (escluso IRAP e IRES)	319,80	313,15	6,65	2,12%	2,17
BA2520	B.9.B) Perdite su crediti	-	-	-		0
BA2530	B.9.C) Altri oneri diversi di gestione	3.364,12	2.402,46	961,66	40,03%	275,5
BA2540	B.9.C.1) Indennità, rimborso spese e oneri sociali per gli Organi Direttivi e Collegio Sindacale	762,07	698,34	63,73	9,13%	0
BA2550	B.9.C.2) Altri oneri diversi di gestione	2.602,05	1.704,12	897,93	52,69%	275,5
BA2551	B.9.C.3) Altri oneri diversi di gestione da Aziende sanitarie pubbliche della Regione	-	-	-		0
BA2552	B.9.C.4) Altri oneri diversi di gestione - per Autoassicurazione	-	-	-		0
BA2560	Totale Ammortamenti	11.067,41	10.333,25	734,16	7,10%	0
BA2570	B.10) Ammortamenti delle immobilizzazioni immateriali	932,01	918,19	13,82	1,51%	0
BA2580	B.11) Ammortamenti delle immobilizzazioni materiali	10.135,40	9.415,06	720,34	7,65%	0
BA2590	B.11.A) Ammortamento dei	5.917,01	5.836,27	80,74	1,38%	0

Codice Voce	Descrizione Voce	Cons 2021	Cons 2020	Var. Ass.	Var. Rel.	CE Covid 2021
	fabbricati					
BA2600	B.11.A.1) Ammortamenti fabbricati non strumentali (disponibili)	166,37	166,37	-	0,00%	0
BA2610	B.11.A.2) Ammortamenti fabbricati strumentali (indisponibili)	5.750,64	5.669,90	80,74	1,42%	0
BA2620	B.11.B) Ammortamenti delle altre immobilizzazioni materiali	4.218,39	3.578,79	639,60	17,87%	0
BA2630	B.12) Svalutazione delle immobilizzazioni e dei crediti	29,01	102,15	-73,14	-71,60%	0
BA2640	B.12.A) Svalutazione delle immobilizzazioni immateriali e materiali	-	-	-		0
BA2650	B.12.B) Svalutazione dei crediti	29,01	102,15	-73,14	-71,60%	0
BA2660	B.13) Variazione delle rimanenze	2.058,61	- 6.395,60	8.454,21	-132,19%	0
BA2670	B.13.A) Variazione rimanenze sanitarie	2.061,16	- 6.363,09	8.424,25	-132,39%	0
BA2671	B.13.A.1) Prodotti farmaceutici ed emoderivati	1.277,12	-744,59	2.021,71	-271,52%	0
BA2672	B.13.A.2) Sangue ed emocomponenti	-	-	-		0
BA2673	B.13.A.3) Dispositivi medici	464,35	- 3.014,89	3.479,24	-115,40%	0
BA2674	B.13.A.4) Prodotti dietetici	14,07	- 15,42	29,49	-191,25%	0
BA2675	B.13.A.5) Materiali per la profilassi (vaccini)	36,90	34,23	2,67	7,80%	0
BA2676	B.13.A.6) Prodotti chimici	-	-	-		0
BA2677	B.13.A.7) Materiali e prodotti per uso veterinario	-	-	-		0
BA2678	B.13.A.8) Altri beni e prodotti sanitari	268,72	- 2.622,42	2.891,14	-110,25%	0
BA2680	B.13.B) Variazione rimanenze non sanitarie	- 2,55	-32,51	29,96	-92,16%	0
BA2681	B.13.B.1) Prodotti alimentari	-	-	-		0
BA2682	B.13.B.2) Materiali di guardaroba, di pulizia, e di convivenza in genere	8,37	- 36,42	44,79	-122,98%	0
BA2683	B.13.B.3) Combustibili, carburanti e lubrificanti	-	-	-		0
BA2684	B.13.B.4) Supporti informatici e cancelleria	- 12,62	4,12	- 16,74	-406,31%	0
BA2685	B.13.B.5) Materiale per la manutenzione	-	-	-		0
BA2686	B.13.B.6) Altri beni e prodotti non sanitari	1,70	-0,21	1,91	-909,52%	0
BA2690	B.14) Accantonamenti dell'esercizio	18.073,36	12.981,80	5.091,56	39,22%	2.519,59
BA2700	B.14.A) Accantonamenti per rischi	699,23	917,87	- 218,64	-23,82%	0
BA2710	B.14.A.1) Accantonamenti per cause civili ed oneri processuali	66,55	228,80	-162,25	-70,91%	0

Codice Voce	Descrizione Voce	Cons 2021	Cons 2020	Var. Ass.	Var. Rel.	CE Covid 2021
BA2720	B.14.A.2) Accantonamenti per contenzioso personale dipendente	2,22	-	2,22		0
BA2730	B.14.A.3) Accantonamenti per rischi connessi all'acquisto di prestazioni sanitarie da privato	150,00	504,07	-354,07	-70,24%	0
BA2740	B.14.A.4) Accantonamenti per copertura diretta dei rischi (autoassicurazione)	-	-	-		0
BA2741	B.14.A.5) Accantonamenti per franchigia assicurativa	252,54	60,00	192,54	320,90%	0
BA2750	B.14.A.6) Altri accantonamenti per rischi	222,92	125,00	97,92	78,34%	0
BA2751	B.14.A.7) Altri accantonamenti per interessi di mora	5,00	-	5,00		0
BA2760	B.14.B) Accantonamenti per premio di operosità (SUMAI)	395,36	398,02	- 2,66	-0,67%	0
BA2770	B.14.C) Accantonamenti per quote inutilizzate di contributi finalizzati e vincolati	8.428,73	9.564,40	- 1.135,67	-11,87%	2.519,59
BA2771	B.14.C.1) Accantonamenti per quote inutilizzate contributi da Regione e Prov. Aut. per quota F.S. indistinto finalizzato	6.601,77	9.037,27	- 2.435,50	-26,95%	2.519,59
BA2780	B.14.C.2) Accantonamenti per quote inutilizzate contributi da Regione e Prov. Aut. per quota F.S. vincolato	533,42	-	533,42		0
BA2790	B.14.C.3) Accantonamenti per quote inutilizzate contributi da soggetti pubblici (extra fondo) vincolati	1.161,05	448,31	712,74	158,98%	0
BA2800	B.14.C.4) Accantonamenti per quote inutilizzate contributi da soggetti pubblici per ricerca	-	-	-		0
BA2810	B.14.C.5) Accantonamenti per quote inutilizzate contributi vincolati da privati	132,49	78,82	53,67	68,09%	0
BA2811	B.14.C.6) Accantonamenti per quote inutilizzate contributi da soggetti privati per ricerca	-	-	-		0
BA2820	B.14.D) Altri accantonamenti	8.550,04	2.101,51	6.448,53	306,85%	0
BA2840	B.14.D.1) Acc. Rinnovi convenzioni MMG/PLS/MCA	1.932,88	1.103,57	829,31	75,15%	0
BA2850	B.14.D.2) Acc. Rinnovi convenzioni Medici Sumai	322,76	178,72	144,04	80,60%	0
BA2860	B.14.D.3) Acc. Rinnovi contratt.: dirigenza medica	2.384,32	-	2.384,32		0
BA2870	B.14.D.4) Acc. Rinnovi contratt.: dirigenza non medica	274,15	-	274,15		0
BA2880	B.14.D.5) Acc. Rinnovi contratt.: comparto	2.728,24	-	2.728,24		0

Codice Voce	Descrizione Voce	Cons 2021	Cons 2020	Var. Ass.	Var. Rel.	CE Covid 2021
BA2881	B.14.D.6) Acc. per Trattamento di fine rapporto dipendenti	-	-	-		0
BA2882	B.14.D.7) Acc. per Trattamenti di quiescenza e simili	-	-	-		0
BA2883	B.14.D.8) Acc. per Fondi integrativi pensione	-	-	-		0
BA2884	B.14.D.9) Acc. Incentivi funzioni tecniche art. 113 D.lgs 50/2016	669,40	633,79	35,61	5,62%	0
BA2890	B.14.D.10) Altri accantonamenti	238,29	185,43	52,86	28,51%	0
BZ9999	Totale costi della produzione (B)	818.869,32	756.210,79	62.658,53	8,29%	49.792,56
	C) Proventi e oneri finanziari			-		
CA0010	C.1) Interessi attivi	4,41	5,26	- 0,85	-16,16%	0
CA0020	C.1.A) Interessi attivi su c/tesoreria unica	-	-	-		0
CA0030	C.1.B) Interessi attivi su c/c postali e bancari	-	-	-		0
CA0040	C.1.C) Altri interessi attivi	4,41	5,26	- 0,85	-16,16%	0
CA0050	C.2) Altri proventi	1,04	-	1,04		0
CA0060	C.2.A) Proventi da partecipazioni	-	-	-		0
CA0070	C.2.B) Proventi finanziari da crediti iscritti nelle immobilizzazioni	-	-	-		0
CA0080	C.2.C) Proventi finanziari da titoli iscritti nelle immobilizzazioni	-	-	-		0
CA0090	C.2.D) Altri proventi finanziari diversi dai precedenti	-	-	-		0
CA0100	C.2.E) Utili su cambi	1,04	-	1,04		0
CA0110	C.3) Interessi passivi	5,42	4,61	0,81	17,57%	0
CA0120	C.3.A) Interessi passivi su anticipazioni di cassa	-	-	-		0
CA0130	C.3.B) Interessi passivi su mutui	-	-	-		0
CA0140	C.3.C) Altri interessi passivi	5,42	4,61	0,81	17,57%	0
CA0150	C.4) Altri oneri	0,25	-	0,25		0
CA0160	C.4.A) Altri oneri finanziari	-	-	-		0
CA0170	C.4.B) Perdite su cambi	0,25	-	0,25		0
CZ9999	Totale proventi e oneri finanziari (C)	- 0,22	0,65	- 0,87	-133,85%	0
	D) Rettifiche di valore di attività finanziarie			-		
DA0010	D.1) Rivalutazioni	-	-	-		0
DA0020	D.2) Svalutazioni	-	-	-		0
DZ9999	Totale rettifiche di valore di attività finanziarie (D)	-	-	-		0
	E) Proventi e oneri straordinari			-		

Codice Voce	Descrizione Voce	Cons 2021	Cons 2020	Var. Ass.	Var. Rel.	CE Covid 2021
EA0010	E.1) Proventi straordinari	11.938,01	3.902,59	8.035,42	205,90%	1.405,5
EA0020	E.1.A) Plusvalenze+F109	0,78	-	0,78		0
EA0030	E.1.B) Altri proventi straordinari	11.937,23	3.902,59	8.034,64	205,88%	1.405,5
EA0040	E.1.B.1) Proventi da donazioni e liberalità diverse	11,74	643,87	-632,13	-98,18%	2,2
EA0050	E.1.B.2) Sopravvenienze attive	5.384,80	2.023,13	3.361,67	166,16%	1.403,3
EA0051	E.1.B.2.1) Sopravvenienze attive per quote F.S. vincolato	135,35	-	135,35		135,35
EA0060	E.1.B.2.2) Sopravvenienze attive v/Aziende sanitarie pubbliche della Regione	0,03	-	0,03		0
EA0070	E.1.B.2.3) Sopravvenienze attive v/terzi	5.249,42	2.023,13	3.226,29	159,47%	1.267,95
EA0080	E.1.B.2.3.A) Sopravvenienze attive v/terzi relative alla mobilità extraregionale	-	-	-		0
EA0090	E.1.B.2.3.B) Sopravvenienze attive v/terzi relative al personale	21,54	10,03	11,51	114,76%	0
EA0100	E.1.B.2.3.C) Sopravvenienze attive v/terzi relative alle convenzioni con medici di base	0,16	23,24	- 23,08	-99,31%	0
EA0110	E.1.B.2.3.D) Sopravvenienze attive v/terzi relative alle convenzioni per la specialistica	0,25	-	0,25		0
EA0120	E.1.B.2.3.E) Sopravvenienze attive v/terzi relative all'acquisto prestaz. sanitarie da operatori accreditati	-	-	-		0
EA0130	E.1.B.2.3.F) Sopravvenienze attive v/terzi relative all'acquisto di beni e servizi	855,62	295,16	560,46	189,88%	0
EA0140	E.1.B.2.3.G) Altre sopravvenienze attive v/terzi	4.371,85	1.694,70	2.677,15	157,97%	1.267,95
EA0150	E.1.B.3) Insussistenze attive	6.540,69	1.235,59	5.305,10	429,36%	0
EA0160	E.1.B.3.1) Insussistenze attive v/Aziende sanitarie pubbliche della Regione	76,64	10,59	66,05	623,70%	0
EA0170	E.1.B.3.2) Insussistenze attive v/terzi	6.464,05	1.225,00	5.239,05	427,68%	0
EA0180	E.1.B.3.2.A) Insussistenze attive v/terzi relative alla mobilità extraregionale	-	-	-		0
EA0190	E.1.B.3.2.B) Insussistenze attive v/terzi relative al personale	-	1,40	-1,40	-100,00%	0
EA0200	E.1.B.3.2.C) Insussistenze attive v/terzi relative alle convenzioni con medici di base	4.956,26	-	4.956,26		0
EA0210	E.1.B.3.2.D) Insussistenze attive v/terzi relative alle convenzioni per la specialistica	107,18	-	107,18		0

Codice Voce	Descrizione Voce	Cons 2021	Cons 2020	Var. Ass.	Var. Rel.	CE Covid 2021
EA0220	E.1.B.3.2.E) Insussistenze attive v/terzi relative all'acquisto prestaz. sanitarie da operatori accreditati	1,45	0,32	1,13	353,13%	0
EA0230	E.1.B.3.2.F) Insussistenze attive v/terzi relative all'acquisto di beni e servizi	799,16	1.221,16	-422,00	-34,56%	0
EA0240	E.1.B.3.2.G) Altre insussistenze attive v/terzi	600,00	2,12	597,88	28201,89%	0
EA0250	E.1.B.4) Altri proventi straordinari	-	-	-		0
EA0260	E.2) Oneri straordinari	1.153,96	951,26	202,70	21,31%	21,16
EA0270	E.2.A) Minusvalenze	305,24	21,57	283,67	1315,11%	0
EA0280	E.2.B) Altri oneri straordinari	848,72	929,69	-80,97	-8,71%	21,16
EA0290	E.2.B.1) Oneri tributari da esercizi precedenti	-	26,25	- 26,25	-100,00%	0
EA0300	E.2.B.2) Oneri da cause civili ed oneri processuali	-	-	-		0
EA0310	E.2.B.3) Sopravvenienze passive	688,79	887,71	-198,92	-22,41%	21,16
EA0320	E.2.B.3.1) Sopravvenienze passive v/Aziende sanitarie pubbliche della Regione	16,76	2,04	14,72	721,57%	0
EA0330	E.2.B.3.1.A) Sopravvenienze passive v/Aziende sanitarie pubbliche relative alla mobilità intraregionale	-	-	-		0
EA0340	E.2.B.3.1.B) Altre sopravvenienze passive v/Aziende sanitarie pubbliche della Regione	16,76	2,04	14,72	721,57%	0
EA0350	E.2.B.3.2) Sopravvenienze passive v/terzi	672,03	885,67	-213,64	-24,12%	21,16
EA0360	E.2.B.3.2.A) Sopravvenienze passive v/terzi relative alla mobilità extraregionale	-	-	-		0
EA0370	E.2.B.3.2.B) Sopravvenienze passive v/terzi relative al personale	44,89	-	44,89		0
EA0380	E.2.B.3.2.B.1) Soprav. passive v/terzi relative al personale - dirigenza medica	-	-	-		0
EA0390	E.2.B.3.2.B.2) Soprav. passive v/terzi relative al personale - dirigenza non medica	44,89	-	44,89		0
EA0400	E.2.B.3.2.B.3) Soprav. passive v/terzi relative al personale - comparto	-	-	-		0
EA0410	E.2.B.3.2.C) Sopravvenienze passive v/terzi relative alle convenzioni con medici di base	-	574,20	-574,20	-100,00%	0
EA0420	E.2.B.3.2.D) Sopravvenienze passive v/terzi relative alle convenzioni per la specialistica	-	165,91	-165,91	-100,00%	0

Codice Voce	Descrizione Voce	Cons 2021	Cons 2020	Var. Ass.	Var. Rel.	CE Covid 2021
EA0430	E.2.B.3.2.E) Sopravvenienze passive v/terzi relative all'acquisto prestaz. sanitarie da operatori accreditati	-	-	-		0
EA0440	E.2.B.3.2.F) Sopravvenienze passive v/terzi relative all'acquisto di beni e servizi	112,31	109,50	2,81	2,57%	0
EA0450	E.2.B.3.2.G) Altre sopravvenienze passive v/terzi	514,83	36,06	478,77	1327,70%	21,16
EA0460	E.2.B.4) Insussistenze passive	159,82	15,61	144,21	923,83%	0
EA0461	E.2.B.4.1) Insussistenze passive per quote F.S. vincolato	-	-	-		0
EA0470	E.2.B.4.2) Insussistenze passive v/Aziende sanitarie pubbliche della Regione	1,27	0,03	1,24	4133,33%	0
EA0480	E.2.B.4.3) Insussistenze passive v/terzi	158,55	15,58	142,97	917,65%	0
EA0490	E.2.B.4.3.A) Insussistenze passive v/terzi relative alla mobilità extraregionale	-	-	-		0
EA0500	E.2.B.4.3.B) Insussistenze passive v/terzi relative al personale	1,18	0,16	1,02	637,50%	0
EA0510	E.2.B.4.3.C) Insussistenze passive v/terzi relative alle convenzioni con medici di base	-	-	-		0
EA0520	E.2.B.4.3.D) Insussistenze passive v/terzi relative alle convenzioni per la specialistica	-	-	-		0
EA0530	E.2.B.4.3.E) Insussistenze passive v/terzi relative all'acquisto prestaz. sanitarie da operatori accreditati	-	-	-		0
EA0540	E.2.B.4.3.F) Insussistenze passive v/terzi relative all'acquisto di beni e servizi	152,09	13,59	138,50	1019,13%	0
EA0550	E.2.B.4.3.G) Altre insussistenze passive v/terzi	5,28	1,83	3,45	188,52%	0
EA0560	E.2.B.5) Altri oneri straordinari	0,11	0,12	-0,01	-8,33%	0
EZ9999	Totale proventi e oneri straordinari (E)	10.784,05	2.951,33	7.832,72	265,40%	1.384,34
XA0000	Risultato prima delle imposte (A - B +/- C +/- D +/- E)	12.106,53	13.840,25	- 1.733,72	-12,53%	-11.085,05
	Y) Imposte e tasse			-		
YA0010	Y.1) IRAP	15.743,10	15.182,00	561,10	3,70%	1.305,78
YA0020	Y.1.A) IRAP relativa a personale dipendente	13.911,02	13.436,00	475,02	3,54%	987,61
YA0030	Y.1.B) IRAP relativa a collaboratori e personale assimilato a lavoro dipendente	1.472,08	1.475,00	- 2,92	-0,20%	318,17

Codice Voce	Descrizione Voce	Cons 2021	Cons 2020	Var. Ass.	Var. Rel.	CE Covid 2021
YA0040	Y.1.C) IRAP relativa ad attività di libera professione (intramoenia)	360,00	271,00	89,00	32,84%	0
YA0050	Y.1.D) IRAP relativa ad attività commerciale	-	-	-		0
YA0060	Y.2) IRES	162,56	174,87	-12,31	-7,04%	0
YA0070	Y.2.A) IRES su attività istituzionale	162,56	174,87	-12,31	-7,04%	0
YA0080	Y.2.B) IRES su attività commerciale	-	-	-		0
YA0090	Y.3) Accantonamento a F.do Imposte (Accertamenti, condoni, ecc.)	-	-	-		0
YZ9999	Totale imposte e tasse (Y)	15.905,66	15.356,87	548,79	3,57%	1.305,78
ZZ9999	RISULTATO DI ESERCIZIO	- 3.799,13	- 1.516,62	- 2.282,51	ND	-12.390,83

Allegato Modello Ministeriale CE con colonna COVID
Confronto Consuntivo– Previsionale

Codice Voce	Descrizione Voce	Cons 2021	Prev 2021 V0 come da deliberazione 689 del 31/12/2020	Var. Ass.	Var. Rel.	CE Covid 2021
	A) Valore della produzione					
AA0010	A.1) Contributi in c/esercizio	770.170,78	725.271,97	44.898,81	6,19%	29.879,29
AA0020	A.1.A) Contributi da Regione o Prov. Aut. per quota F.S. regionale	745.850,36	721.514,86	24.335,50	3,37%	12.529,17
AA0030	A.1.A.1) da Regione o Prov. Aut. per quota F.S. regionale indistinto	734.499,29	708.744,02	25.755,27	3,63%	12.173,86
AA0031	A.1.A.1.1) Finanziamento indistinto	666.614,98	654.186,04	12.428,94	1,90%	0
AA0032	A.1.A.1.2) Finanziamento indistinto finalizzato da Regione	19.556,45	8.752,18	10.804,27	123,45%	12.173,86
AA0033	A.1.A.1.3) Funzioni	48.327,86	45.805,81	2.522,05	5,51%	0
AA0034	A.1.A.1.3.A) Funzioni - Pronto Soccorso	23.486,35	23.486,35	-	0,00%	0
AA0035	A.1.A.1.3.B) Funzioni - Altro	24.841,51	22.319,46	2.522,05	11,30%	0
AA0036	A.1.A.1.4) Quota finalizzata per il Piano aziendale di cui all'art. 1, comma 528, L. 208/2015	-	-	-		0
AA0040	A.1.A.2) da Regione o Prov. Aut. per quota F.S. regionale vincolato	11.351,07	12.770,84	- 1.419,77	-11,12%	355,31
AA0050	A.1.B) Contributi c/esercizio (extra fondo)	23.917,43	3.727,11	20.190,32	541,72%	17.350,12
AA0060	A.1.B.1) da Regione o Prov. Aut. (extra fondo)	5.885,09	2.992,11	2.892,98	96,69%	0
AA0070	A.1.B.1.1) Contributi da Regione o Prov. Aut. (extra fondo) vincolati	2.996,31	-	2.996,31		0
AA0080	A.1.B.1.2) Contributi da Regione o Prov. Aut. (extra fondo) - Risorse aggiuntive da bilancio regionale a titolo di copertura LEA	-	-	-		0
AA0090	A.1.B.1.3) Contributi da Regione o Prov. Aut. (extra fondo) - Risorse aggiuntive da bilancio regionale a titolo di copertura extra LEA	1.949,33	2.001,99	- 52,66	-2,63%	0
AA0100	A.1.B.1.4) Contributi da Regione o Prov. Aut. (extra fondo) - Altro	939,45	990,11	- 50,66	-5,12%	0
AA0110	A.1.B.2) Contributi da Aziende sanitarie pubbliche della Regione o Prov. Aut. (extra fondo)	120,32	-	120,32		0
AA0120	A.1.B.2.1) Contributi da Aziende sanitarie pubbliche della Regione o Prov. Aut. (extra fondo) vincolati	-	-	-		0

Codice Voce	Descrizione Voce	Cons 2021	Prev 2021 V0 come da deliberazione 689 del 31/12/2020	Var. Ass.	Var. Rel.	CE Covid 2021
AA0130	A.1.B.2.2) Contributi da Aziende sanitarie pubbliche della Regione o Prov. Aut. (extra fondo) altro	120,32	-	120,32		0
AA0140	A.1.B.3) Contributi da Ministero della Salute e da altri soggetti pubblici (extra fondo)	17.912,02	735,00	17.177,02	2337,01%	17.350,12
AA0141	A.1.B.3.1) Contributi da Ministero della Salute (extra fondo)	429,89	-	429,89		0
AA0150	A.1.B.3.2) Contributi da altri soggetti pubblici (extra fondo) vincolati	6.926,16	-	6.926,16		6.794,15
AA0160	A.1.B.3.3) Contributi da altri soggetti pubblici (extra fondo) L. 210/92	-	735,00	- 735,00	-100,00%	0
AA0170	A.1.B.3.4) Contributi da altri soggetti pubblici (extra fondo) altro	10.555,97	-	10.555,97		10.555,97
AA0171	A.1.B.3.5) Contributi da altri soggetti pubblici (extra fondo) - in attuazione dell'art.79, comma 1 sexies lettera c), del D.L. 112/2008, convertito con legge 133/2008 e della legge 23 dicembre 2009 n. 191	-	-	-		0
AA0180	A.1.C) Contributi c/esercizio per ricerca	-	-	-		0
AA0190	A.1.C.1) Contributi da Ministero della Salute per ricerca corrente	-	-	-		0
AA0200	A.1.C.2) Contributi da Ministero della Salute per ricerca finalizzata	-	-	-		0
AA0210	A.1.C.3) Contributi da Regione ed altri soggetti pubblici per ricerca	-	-	-		0
AA0220	A.1.C.4) Contributi da privati per ricerca	-	-	-		0
AA0230	A.1.D) Contributi c/esercizio da privati	402,99	30,00	372,99	1243,30%	0
AA0240	A.2) Rettifica contributi c/esercizio per destinazione ad investimenti	-4.660,01	-4.683,78	23,77	-0,51%	-308,16
AA0250	A.2.A) Rettifica contributi in c/esercizio per destinazione ad investimenti - da Regione o Prov. Aut. per quota F.S. regionale	-4.653,24	-4.683,78	30,54	-0,65%	-308,16
AA0260	A.2.B) Rettifica contributi in c/esercizio per destinazione ad investimenti - altri contributi	-6,77	-	-6,77		0
AA0270	A.3) Utilizzo fondi per quote inutilizzate contributi finalizzati e vincolati di esercizi precedenti	7.481,86	2.107,32	5.374,54	255,04%	6.754,28

Codice Voce	Descrizione Voce	Cons 2021	Prev 2021 V0 come da deliberazione 689 del 31/12/2020	Var. Ass.	Var. Rel.	CE Covid 2021
AA0271	A.3.A) Utilizzo fondi per quote inutilizzate contributi di esercizi precedenti da Regione o Prov. Aut. per quota F.S. regionale indistinto finalizzato	7.153,82	1.220,00	5.933,82	486,38%	6.754,28
AA0280	A.3.B) Utilizzo fondi per quote inutilizzate contributi di esercizi precedenti da Regione o Prov. Aut. per quota F.S. regionale vincolato	-	750,00	- 750,00	-100,00%	0
AA0290	A.3.C) Utilizzo fondi per quote inutilizzate contributi di esercizi precedenti da soggetti pubblici (extra fondo) vincolati	252,11	87,32	164,79	188,71%	0
AA0300	A.3.D) Utilizzo fondi per quote inutilizzate contributi di esercizi precedenti per ricerca	-	-	-		0
AA0310	A.3.E) Utilizzo fondi per quote inutilizzate contributi vincolati di esercizi precedenti da privati	75,93	50,00	25,93	51,86%	0
AA0320	A.4) Ricavi per prestazioni sanitarie e sociosanitarie a rilevanza sanitaria	23.344,32	24.444,48	-1.100,16	-4,50%	0
AA0330	A.4.A) Ricavi per prestazioni sanitarie e sociosanitarie a rilevanza sanitaria erogate a soggetti pubblici	16.439,65	19.013,01	-2.573,36	-13,53%	0
AA0340	A.4.A.1) Ricavi per prestaz. sanitarie e sociosanitarie a rilevanza sanitaria erogate ad Aziende sanitarie pubbliche della Regione	11.865,91	13.607,87	- 1.741,96	-12,80%	0
AA0350	A.4.A.1.1) Prestazioni di ricovero	7.546,85	9.450,90	- 1.904,05	-20,15%	0
AA0360	A.4.A.1.2) Prestazioni di specialistica ambulatoriale	1.470,02	1.320,14	149,88	11,35%	0
AA0361	A.4.A.1.3) Prestazioni di pronto soccorso non seguite da ricovero	597,92	704,24	- 106,32	-15,10%	0
AA0370	A.4.A.1.4) Prestazioni di psichiatria residenziale e semiresidenziale	-	-	-		0
AA0380	A.4.A.1.5) Prestazioni di File F	432,39	457,00	- 24,61	-5,38%	0
AA0390	A.4.A.1.6) Prestazioni servizi MMG, PLS, Contin. assistenziale	155,79	150,32	5,47	3,64%	0
AA0400	A.4.A.1.7) Prestazioni servizi farmaceutica convenzionata	776,18	740,20	35,98	4,86%	0
AA0410	A.4.A.1.8) Prestazioni termali	47,47	32,79	14,68	44,79%	0
AA0420	A.4.A.1.9) Prestazioni trasporto ambulanze ed elisoccorso	-	-	-		0
AA0421	A.4.A.1.10) Prestazioni assistenza integrativa	-	-	-		0
AA0422	A.4.A.1.11) Prestazioni assistenza protesica	-	-	-		0

Codice Voce	Descrizione Voce	Cons 2021	Prev 2021 V0 come da deliberazione 689 del 31/12/2020	Var. Ass.	Var. Rel.	CE Covid 2021
AA0423	A.4.A.1.12) Prestazioni assistenza riabilitativa extraospedaliera	-	-	-		0
AA0424	A.4.A.1.13) Ricavi per cessione di emocomponenti e cellule staminali	-	-	-		0
AA0425	A.4.A.1.14) Prestazioni assistenza domiciliare integrata (ADI)	-	-	-		0
AA0430	A.4.A.1.15) Altre prestazioni sanitarie e socio-sanitarie a rilevanza sanitaria	839,29	752,30	86,99	11,56%	0
AA0440	A.4.A.2) Ricavi per prestaz. sanitarie e sociosanitarie a rilevanza sanitaria erogate ad altri soggetti pubblici	20,98	11,60	9,38	80,86%	0
AA0450	A.4.A.3) Ricavi per prestaz. sanitarie e sociosanitarie a rilevanza sanitaria erogate a soggetti pubblici Extraregione	4.552,76	5.393,54	- 840,78	-15,59%	0
AA0460	A.4.A.3.1) Prestazioni di ricovero	2.133,27	2.935,94	- 802,67	-27,34%	0
AA0470	A.4.A.3.2) Prestazioni ambulatoriali	624,81	683,78	- 58,97	-8,62%	0
AA0471	A.4.A.3.3) Prestazioni pronto soccorso non seguite da ricovero	263,71	327,72	- 64,01	-19,53%	0
AA0480	A.4.A.3.4) Prestazioni di psichiatria non soggetta a compensazione (resid. e semiresid.)	-	-	-		0
AA0490	A.4.A.3.5) Prestazioni di File F	325,04	277,36	47,68	17,19%	0
AA0500	A.4.A.3.6) Prestazioni servizi MMG, PLS, Contin. assistenziale Extraregione	292,78	248,37	44,41	17,88%	0
AA0510	A.4.A.3.7) Prestazioni servizi farmaceutica convenzionata Extraregione	286,94	357,55	- 70,61	-19,75%	0
AA0520	A.4.A.3.8) Prestazioni termali Extraregione	54,79	37,02	17,77	48,01%	0
AA0530	A.4.A.3.9) Prestazioni trasporto ambulanze ed elisoccorso Extraregione	-	-	-		0
AA0541	A.4.A.3.10) Prestazioni assistenza integrativa da pubblico (extraregione)	-	-	-		0
AA0542	A.4.A.3.11) Prestazioni assistenza protesica da pubblico (extraregione)	-	-	-		0
AA0550	A.4.A.3.12) Ricavi per cessione di emocomponenti e cellule staminali Extraregione	571,42	525,81	45,62	8,68%	0
AA0560	A.4.A.3.13) Ricavi GSA per differenziale saldo mobilità interregionale	-	-	-		0
AA0561	A.4.A.3.14) Altre prestazioni sanitarie e sociosanitarie a rilevanza sanitaria erogate a	-	-	-		0

Codice Voce	Descrizione Voce	Cons 2021	Prev 2021 V0 come da deliberazione 689 del 31/12/2020	Var. Ass.	Var. Rel.	CE Covid 2021
	soggetti pubblici Extraregione					
AA0570	A.4.A.3.15) Altre prestazioni sanitarie e sociosanitarie a rilevanza sanitaria non soggette a compensazione Extraregione	-	-	-		0
AA0580	A.4.A.3.15.A) Prestazioni di assistenza riabilitativa non soggette a compensazione Extraregione	-	-	-		0
AA0590	A.4.A.3.15.B) Altre prestazioni sanitarie e socio-sanitarie a rilevanza sanitaria non soggette a compensazione Extraregione	-	-	-		0
AA0600	A.4.A.3.16) Altre prestazioni sanitarie a rilevanza sanitaria - Mobilità attiva Internazionale	-	-	-		0
AA0601	A.4.A.3.17) Altre prestazioni sanitarie a rilevanza sanitaria - Mobilità attiva Internazionale rilevata dalle AO, AOU, IRCCS.	-	-	-		0
AA0602	A.4.A.3.18) Altre prestazioni sanitarie e sociosanitarie a rilevanza sanitaria ad Aziende sanitarie e casse mutua estera - (fatturate direttamente)	-	-	-		0
AA0610	A.4.B) Ricavi per prestazioni sanitarie e sociosanitarie a rilevanza sanitaria erogate da privati v/residenti Extraregione in compensazione (mobilità attiva)	123,51	286,46	- 162,95	-56,88%	0
AA0620	A.4.B.1) Prestazioni di ricovero da priv. Extraregione in compensazione (mobilità attiva)	117,77	279,38	- 161,61	-57,85%	0
AA0630	A.4.B.2) Prestazioni ambulatoriali da priv. Extraregione in compensazione (mobilità attiva)	5,74	7,08	- 1,34	-18,98%	0
AA0631	A.4.B.3) Prestazioni di pronto soccorso non seguite da ricovero da priv. Extraregione in compensazione (mobilità attiva)	-	-	-		0
AA0640	A.4.B.4) Prestazioni di File F da priv. Extraregione in compensazione (mobilità attiva)	-	-	-		0
AA0650	A.4.B.5) Altre prestazioni sanitarie e sociosanitarie a rilevanza sanitaria erogate da privati v/residenti Extraregione in compensazione (mobilità attiva)	-	-	-		0

Codice Voce	Descrizione Voce	Cons 2021	Prev 2021 V0 come da deliberazione 689 del 31/12/2020	Var. Ass.	Var. Rel.	CE Covid 2021
AA0660	A.4.C) Ricavi per prestazioni sanitarie e sociosanitarie a rilevanza sanitaria erogate a privati	412,37	305,00	107,37	35,20%	0
AA0670	A.4.D) Ricavi per prestazioni sanitarie erogate in regime di intramoenia	6.368,79	4.840,00	1.528,79	31,59%	0
AA0680	A.4.D.1) Ricavi per prestazioni sanitarie intramoenia - Area ospedaliera	571,01	300,00	271,01	90,34%	0
AA0690	A.4.D.2) Ricavi per prestazioni sanitarie intramoenia - Area specialistica	5.189,90	3.700,00	1.489,90	40,27%	0
AA0700	A.4.D.3) Ricavi per prestazioni sanitarie intramoenia - Area sanità pubblica	-	-	-		0
AA0710	A.4.D.4) Ricavi per prestazioni sanitarie intramoenia - Consulenze (ex art. 55 c.1 lett. c), d) ed ex art. 57-58)	394,84	500,00	- 105,16	-21,03%	0
AA0720	A.4.D.5) Ricavi per prestazioni sanitarie intramoenia - Consulenze (ex art. 55 c.1 lett. c), d) ed ex art. 57-58) (Aziende sanitarie pubbliche della Regione)	81,38	160,00	- 78,62	-49,14%	0
AA0730	A.4.D.6) Ricavi per prestazioni sanitarie intramoenia - Altro	131,66	180,00	- 48,34	-26,86%	0
AA0740	A.4.D.7) Ricavi per prestazioni sanitarie intramoenia - Altro (Aziende sanitarie pubbliche della Regione)	-	-	-		0
AA0750	A.5) Concorsi, recuperi e rimborsi	4.516,00	2.370,52	2.145,48	90,51%	997,76
AA0760	A.5.A) Rimborsi assicurativi	-	-	-		0
AA0770	A.5.B) Concorsi, recuperi e rimborsi da Regione	-	-	-		0
AA0780	A.5.B.1) Rimborso degli oneri stipendiali del personale dell'azienda in posizione di comando presso la Regione	-	-	-		0
AA0790	A.5.B.2) Altri concorsi, recuperi e rimborsi da parte della Regione	-	-	-		0
AA0800	A.5.C) Concorsi, recuperi e rimborsi da Aziende sanitarie pubbliche della Regione	2.462,77	626,26	1.836,51	293,25%	997,76
AA0810	A.5.C.1) Rimborso degli oneri stipendiali del personale dipendente dell'azienda in posizione di comando presso Aziende sanitarie pubbliche della Regione	365,40	-	365,40		0
AA0820	A.5.C.2) Rimborsi per acquisto beni da parte di Aziende sanitarie pubbliche della Regione	1.077,08	615,76	461,32	74,92%	469,76

Codice Voce	Descrizione Voce	Cons 2021	Prev 2021 V0 come da deliberazione 689 del 31/12/2020	Var. Ass.	Var. Rel.	CE Covid 2021
AA0830	A.5.C.3) Altri concorsi, recuperi e rimborsi da parte di Aziende sanitarie pubbliche della Regione	1.020,29	10,50	1.009,79	9617,05%	528
AA0831	A.5.C.4) Altri concorsi, recuperi e rimborsi da parte della Regione - GSA	-	-	-		0
AA0840	A.5.D) Concorsi, recuperi e rimborsi da altri soggetti pubblici	76,26	495,00	- 418,74	-84,59%	0
AA0850	A.5.D.1) Rimborso degli oneri stipendiali del personale dipendente dell'azienda in posizione di comando presso altri soggetti pubblici	-	450,00	- 450,00	-100,00%	0
AA0860	A.5.D.2) Rimborsi per acquisto beni da parte di altri soggetti pubblici	-	-	-		0
AA0870	A.5.D.3) Altri concorsi, recuperi e rimborsi da parte di altri soggetti pubblici	76,26	45,00	31,26	69,47%	0
AA0880	A.5.E) Concorsi, recuperi e rimborsi da privati	1.976,97	1.249,26	727,71	58,25%	0
AA0890	A.5.E.1) Rimborso da aziende farmaceutiche per Pay back	399,26	399,26	0,00	0,00%	0
AA0900	A.5.E.1.1) Pay-back per il superamento del tetto della spesa farmaceutica territoriale	-	-	-		0
AA0910	A.5.E.1.2) Pay-back per superamento del tetto della spesa farmaceutica ospedaliera	-	-	-		0
AA0920	A.5.E.1.3) Ulteriore Pay-back	399,26	399,26	0,00	0,00%	0
AA0921	A.5.E.2) Rimborso per Pay back sui dispositivi medici	-	-	-		0
AA0930	A.5.E.3) Altri concorsi, recuperi e rimborsi da privati	1.577,71	850,00	727,71	85,61%	0
AA0940	A.6) Compartecipazione alla spesa per prestazioni sanitarie (Ticket)	6.747,39	6.440,00	307,39	4,77%	0
AA0950	A.6.A) Compartecipazione alla spesa per prestazioni sanitarie - Ticket sulle prestazioni di specialistica ambulatoriale e APA-PAC	6.642,66	6.300,00	342,66	5,44%	0
AA0960	A.6.B) Compartecipazione alla spesa per prestazioni sanitarie - Ticket sul pronto soccorso	1,25	10,00	-8,75	-87,50%	0
AA0970	A.6.C) Compartecipazione alla spesa per prestazioni sanitarie (Ticket) - Altro	103,48	130,00	- 26,52	-20,40%	0
AA0980	A.7) Quota contributi c/capitale imputata all'esercizio	8.195,79	6.469,39	1.726,40	26,69%	0

Codice Voce	Descrizione Voce	Cons 2021	Prev 2021 V0 come da deliberazione 689 del 31/12/2020	Var. Ass.	Var. Rel.	CE Covid 2021
AA0990	A.7.A) Quota imputata all'esercizio dei finanziamenti per investimenti dallo Stato	1.055,45	874,35	181,10	20,71 %	0
AA1000	A.7.B) Quota imputata all'esercizio dei finanziamenti per investimenti da Regione	1.391,97	910,86	481,11	52,82 %	0
AA1010	A.7.C) Quota imputata all'esercizio dei finanziamenti per beni di prima dotazione	1.203,77	1.203,77	0,00	0,00 %	0
AA1020	A.7.D) Quota imputata all'esercizio dei contributi in c/ esercizio FSR destinati ad investimenti	2.794,20	2.865,32	- 71,12	-2,48 %	0
AA1030	A.7.E) Quota imputata all'esercizio degli altri contributi in c/ esercizio destinati ad investimenti	0,47	-	0,47		0
AA1040	A.7.F) Quota imputata all'esercizio di altre poste del patrimonio netto	1.749,93	615,08	1.134,85	184,50 %	0
AA1050	A.8) Incrementi delle immobilizzazioni per lavori interni	-	-	-		0
AA1060	A.9) Altri ricavi e proventi	4.395,89	4.095,00	300,89	7,35 %	0
AA1070	A.9.A) Ricavi per prestazioni non sanitarie	4.024,97	3.720,00	304,97	8,20 %	0
AA1080	A.9.B) Fitti attivi ed altri proventi da attività immobiliari	281,60	265,00	16,60	6,26 %	0
AA1090	A.9.C) Altri proventi diversi	89,32	110,00	- 20,68	-18,80 %	0
AZ9999	Totale valore della produzione (A)	820.192,02	766.514,90	53.677,12	7,00 %	37.323,17
	B) Costi della Produzione			-		
BA0010	B.1) Acquisti di beni	83.978,23	85.807,99	-1.829,76	-2,13 %	6.599,05
BA0020	B.1.A) Acquisti di beni sanitari	81.253,55	82.896,10	-1.642,55	-1,98 %	6.538,05
BA0030	B.1.A.1) Prodotti farmaceutici ed emoderivati	33.401,23	32.502,00	899,23	2,77 %	446,06
BA0040	B.1.A.1.1) Medicinali con AIC, ad eccezione di vaccini, emoderivati di produzione regionale, ossigeno e altri gas medicali	30.877,03	29.767,00	1.110,03	3,73 %	79,48
BA0050	B.1.A.1.2) Medicinali senza AIC	162,04	155,00	7,04	4,54 %	1,46
BA0051	B.1.A.1.3) Ossigeno e altri gas medicali	2.362,16	2.580,00	- 217,84	-8,44 %	365,12
BA0060	B.1.A.1.4) Emoderivati di produzione regionale	-	-	-		0
BA0061	B.1.A.1.4.1) Emoderivati di produzione regionale da pubblico (Aziende sanitarie pubbliche della Regione) - Mobilità intraregionale	-	-	-		0

Codice Voce	Descrizione Voce	Cons 2021	Prev 2021 V0 come da deliberazione 689 del 31/12/2020	Var. Ass.	Var. Rel.	CE Covid 2021
BA0062	B.1.A.1.4.2) Emoderivati di produzione regionale da pubblico (Aziende sanitarie pubbliche della Regione) - Mobilità extraregionale	-	-	-		0
BA0063	B.1.A.1.4.3) Emoderivati di produzione regionale da altri soggetti	-	-	-		0
BA0070	B.1.A.2) Sangue ed emocomponenti	299,78	311,24	- 11,46	-3,68%	0
BA0080	B.1.A.2.1) da pubblico (Aziende sanitarie pubbliche della Regione) e Mobilità intraregionale	1,95	1,24	0,71	56,68%	0
BA0090	B.1.A.2.2) da pubblico (Aziende sanitarie pubbliche extra Regione) e Mobilità extraregionale	-	-	-		0
BA0100	B.1.A.2.3) da altri soggetti	297,83	310,00	- 12,17	-3,93%	0
BA0210	B.1.A.3) Dispositivi medici	22.530,40	18.547,89	3.982,51	21,47%	3.568,6
BA0220	B.1.A.3.1) Dispositivi medici	17.180,90	13.363,71	3.817,19	28,56%	2.155,15
BA0230	B.1.A.3.2) Dispositivi medici impiantabili attivi	1.000,42	1.043,46	- 43,04	-4,12%	0
BA0240	B.1.A.3.3) Dispositivi medico diagnostici in vitro (IVD)	4.349,08	4.140,73	208,35	5,03%	1.413,45
BA0250	B.1.A.4) Prodotti dietetici	2.190,20	2.375,00	- 184,80	-7,78%	10,21
BA0260	B.1.A.5) Materiali per la profilassi (vaccini)	2.486,46	3.415,00	- 928,54	-27,19%	0
BA0270	B.1.A.6) Prodotti chimici	-	-	-		0
BA0280	B.1.A.7) Materiali e prodotti per uso veterinario	-	-	-		0
BA0290	B.1.A.8) Altri beni e prodotti sanitari	1.448,65	8.376,91	- 6.928,26	-82,71%	773,33
BA0300	B.1.A.9) Beni e prodotti sanitari da Aziende sanitarie pubbliche della Regione	18.896,83	17.368,05	1.528,78	8,80%	1.739,85
BA0301	B.1.A.9.1) Prodotti farmaceutici ed emoderivati	13.052,96	13.313,10	- 260,14	-1,95%	0
BA0303	B.1.A.9.3) Dispositivi medici	4.034,48	2.313,69	1.720,79	74,37%	1.308,74
BA0304	B.1.A.9.4) Prodotti dietetici	-	-	-		0
BA0305	B.1.A.9.5) Materiali per la profilassi (vaccini)	916,99	928,49	- 11,50	-1,24%	0
BA0306	B.1.A.9.6) Prodotti chimici	-	-	-		0
BA0307	B.1.A.9.7) Materiali e prodotti per uso veterinario	-	-	-		0
BA0308	B.1.A.9.8) Altri beni e prodotti sanitari	892,40	812,77	79,63	9,80%	431,11
BA0310	B.1.B) Acquisti di beni non sanitari	2.724,68	2.911,89	- 187,21	-6,43%	61
BA0320	B.1.B.1) Prodotti alimentari	32,42	48,96	- 16,54	-33,78%	5,96
BA0330	B.1.B.2) Materiali di guardaroba, di pulizia e di convivenza in genere	307,08	349,89	- 42,81	-12,23%	12,88

Codice Voce	Descrizione Voce	Cons 2021	Prev 2021 V0 come da deliberazione 689 del 31/12/2020	Var. Ass.	Var. Rel.	CE Covid 2021
BA0340	B.1.B.3) Combustibili, carburanti e lubrificanti	1.048,17	1.220,00	- 171,83	-14,08%	18,78
BA0350	B.1.B.4) Supporti informatici e cancelleria	454,52	449,98	4,54	1,01%	3,52
BA0360	B.1.B.5) Materiale per la manutenzione	725,43	720,43	5,01	0,69%	11,91
BA0370	B.1.B.6) Altri beni e prodotti non sanitari	157,06	122,63	34,43	28,07%	7,95
BA0380	B.1.B.7) Beni e prodotti non sanitari da Aziende sanitarie pubbliche della Regione	-	-	-		0
BA0390	B.2) Acquisti di servizi	475.035,39	461.120,50	13.914,89	3,02%	24.443,92
BA0400	B.2.A) Acquisti servizi sanitari	439.514,77	426.681,12	12.833,65	3,01%	20.176,56
BA0410	B.2.A.1) Acquisti servizi sanitari per medicina di base	53.764,80	52.170,75	1.594,05	3,06%	4.943,31
BA0420	B.2.A.1.1) - da convenzione	53.545,61	51.953,73	1.591,88	3,06%	4.943,31
BA0430	B.2.A.1.1.A) Costi per assistenza MMG	34.030,32	32.458,00	1.572,32	4,84%	1.507,04
BA0440	B.2.A.1.1.B) Costi per assistenza PLS	6.716,25	6.995,00	- 278,75	-3,98%	25,67
BA0450	B.2.A.1.1.C) Costi per assistenza Continuità assistenziale	8.252,09	7.486,73	765,36	10,22%	3.365,43
BA0460	B.2.A.1.1.D) Altro (medicina dei servizi, psicologi, medici 118, ecc)	4.546,95	5.014,00	- 467,05	-9,31%	45,17
BA0470	B.2.A.1.2) - da pubblico (Aziende sanitarie pubbliche della Regione) - Mobilità intraregionale	127,33	121,39	5,94	4,90%	0
BA0480	B.2.A.1.3) - da pubblico (Aziende sanitarie pubbliche Extraregione) - Mobilità extraregionale	91,86	95,64	- 3,78	-3,95%	0
BA0490	B.2.A.2) Acquisti servizi sanitari per farmaceutica	45.764,16	45.895,99	- 131,83	-0,29%	0
BA0500	B.2.A.2.1) - da convenzione	44.876,93	45.000,00	- 123,07	-0,27%	0
BA0510	B.2.A.2.2) - da pubblico (Aziende sanitarie pubbliche della Regione)- Mobilità intraregionale	633,19	614,15	19,04	3,10%	0
BA0520	B.2.A.2.3) - da pubblico (Extraregione)	254,04	281,84	- 27,80	-9,86%	0
BA0530	B.2.A.3) Acquisti servizi sanitari per assistenza specialistica ambulatoriale	49.920,96	44.746,60	5.174,36	11,56%	306,98
BA0540	B.2.A.3.1) - da pubblico (Aziende sanitarie pubbliche della Regione)	36.141,49	31.122,55	5.018,94	16,13%	0
BA0541	B.2.A.3.2) prestazioni di pronto soccorso non seguite da ricovero - da pubblico (Aziende sanitarie pubbliche della Regione)	3.302,80	3.130,33	172,47	5,51%	0
BA0550	B.2.A.3.3) - da pubblico (altri soggetti pubbl. della Regione)	-	-	-		0

Codice Voce	Descrizione Voce	Cons 2021	Prev 2021 V0 come da deliberazione 689 del 31/12/2020	Var. Ass.	Var. Rel.	CE Covid 2021
BA0551	B.2.A.3.4) prestazioni di pronto soccorso non seguite da ricovero - da pubblico (altri soggetti pubbl. della Regione)	-	-	-		0
BA0560	B.2.A.3.5) - da pubblico (Extraregione)	1.463,36	1.551,51	- 88,15	-5,68%	0
BA0561	B.2.A.3.6) prestazioni di pronto soccorso non seguite da ricovero - da pubblico (Extraregione)	180,80	286,20	- 105,40	-36,83%	0
BA0570	B.2.A.3.7) - da privato - Medici SUMAI	8.130,18	8.010,00	120,18	1,50%	306,98
BA0580	B.2.A.3.8) - da privato	696,59	635,00	61,59	9,70%	0
BA0590	B.2.A.3.8.A) Servizi sanitari per assistenza specialistica da IRCCS privati e Policlinici privati	-	-	-		0
BA0591	B.2.A.3.8.B) Servizi sanitari per prestazioni di pronto soccorso non seguite da ricovero - da IRCCS privati e Policlinici privati	-	-	-		0
BA0600	B.2.A.3.8.C) Servizi sanitari per assistenza specialistica da Ospedali Classificati privati	-	-	-		0
BA0601	B.2.A.3.8.D) Servizi sanitari per prestazioni di pronto soccorso non seguite da ricovero - da Ospedali Classificati privati	-	-	-		0
BA0610	B.2.A.3.8.E) Servizi sanitari per assistenza specialistica da Case di Cura private	696,59	635,00	61,59	9,70%	0
BA0611	B.2.A.3.8.F) Servizi sanitari per prestazioni di pronto soccorso non seguite da ricovero - da Case di Cura private	-	-	-		0
BA0620	B.2.A.3.8.G) Servizi sanitari per assistenza specialistica da altri privati	-	-	-		0
BA0621	B.2.A.3.8.H) Servizi sanitari per prestazioni di pronto soccorso non seguite da ricovero - da altri privati	-	-	-		0
BA0630	B.2.A.3.9) - da privato per cittadini non residenti - Extraregione (mobilità attiva in compensazione)	5,74	11,00	- 5,26	-47,82%	0
BA0631	B.2.A.3.10) Servizi sanitari per prestazioni di pronto soccorso non seguite da ricovero - da privato per cittadini non residenti - Extraregione (mobilità attiva in compensazione)	-	-	-		0
BA0640	B.2.A.4) Acquisti servizi sanitari per assistenza riabilitativa	19.584,25	19.510,00	74,25	0,38%	85,94

Codice Voce	Descrizione Voce	Cons 2021	Prev 2021 V0 come da deliberazione 689 del 31/12/2020	Var. Ass.	Var. Rel.	CE Covid 2021
BA0650	B.2.A.4.1) - da pubblico (Aziende sanitarie pubbliche della Regione)	-	-	-		0
BA0660	B.2.A.4.2) - da pubblico (altri soggetti pubbl. della Regione)	11.797,50	12.090,00	- 292,50	-2,42%	45,14
BA0670	B.2.A.4.3) - da pubblico (Extraregione) non soggetti a compensazione	-	-	-		0
BA0680	B.2.A.4.4) - da privato (intraregionale)	7.786,75	7.420,00	366,75	4,94%	40,8
BA0690	B.2.A.4.5) - da privato (extraregionale)	-	-	-		0
BA0700	B.2.A.5) Acquisti servizi sanitari per assistenza integrativa	3.363,65	4.250,00	- 886,35	-20,86%	0
BA0710	B.2.A.5.1) - da pubblico (Aziende sanitarie pubbliche della Regione)	-	-	-		0
BA0720	B.2.A.5.2) - da pubblico (altri soggetti pubbl. della Regione)	-	-	-		0
BA0730	B.2.A.5.3) - da pubblico (Extraregione)	-	-	-		0
BA0740	B.2.A.5.4) - da privato	3.363,65	4.250,00	- 886,35	-20,86%	0
BA0750	B.2.A.6) Acquisti servizi sanitari per assistenza protesica	2.902,20	2.970,00	- 67,80	-2,28%	0
BA0760	B.2.A.6.1) - da pubblico (Aziende sanitarie pubbliche della Regione)	-	-	-		0
BA0770	B.2.A.6.2) - da pubblico (altri soggetti pubbl. della Regione)	-	-	-		0
BA0780	B.2.A.6.3) - da pubblico (Extraregione)	-	-	-		0
BA0790	B.2.A.6.4) - da privato	2.902,20	2.970,00	- 67,80	-2,28%	0
BA0800	B.2.A.7) Acquisti servizi sanitari per assistenza ospedaliera	137.891,44	136.218,63	1.672,81	1,23%	577,51
BA0810	B.2.A.7.1) - da pubblico (Aziende sanitarie pubbliche della Regione)	119.121,22	113.986,36	5.134,86	4,50%	0
BA0820	B.2.A.7.2) - da pubblico (altri soggetti pubbl. della Regione)	-	-	-		0
BA0830	B.2.A.7.3) - da pubblico (Extraregione)	7.768,86	11.624,95	- 3.856,09	-33,17%	0
BA0840	B.2.A.7.4) - da privato	10.883,59	10.300,00	583,59	5,67%	577,51
BA0850	B.2.A.7.4.A) Servizi sanitari per assistenza ospedaliera da IRCCS privati e Policlinici privati	-	-	-		0
BA0860	B.2.A.7.4.B) Servizi sanitari per assistenza ospedaliera da Ospedali Classificati privati	-	-	-		0
BA0870	B.2.A.7.4.C) Servizi sanitari per assistenza ospedaliera da Case di Cura private	10.883,59	10.300,00	583,59	5,67%	577,51
BA0880	B.2.A.7.4.D) Servizi sanitari per assistenza ospedaliera da altri privati	-	-	-		0

Codice Voce	Descrizione Voce	Cons 2021	Prev 2021 V0 come da deliberazione 689 del 31/12/2020	Var. Ass.	Var. Rel.	CE Covid 2021
BA0890	B.2.A.7.5) - da privato per cittadini non residenti - Extraregione (mobilità attiva in compensazione)	117,77	307,32	- 189,55	-61,68%	0
BA0900	B.2.A.8) Acquisto prestazioni di psichiatria residenziale e semiresidenziale	5.827,64	5.330,35	497,29	9,33%	12,78
BA0910	B.2.A.8.1) - da pubblico (Aziende sanitarie pubbliche della Regione)	-	-	-		0
BA0920	B.2.A.8.2) - da pubblico (altri soggetti pubbl. della Regione)	236,95	223,36	13,60	6,09%	0
BA0930	B.2.A.8.3) - da pubblico (Extraregione) - non soggette a compensazione	-	-	-		0
BA0940	B.2.A.8.4) - da privato (intraregionale)	5.322,06	4.697,84	624,23	13,29%	12,78
BA0950	B.2.A.8.5) - da privato (extraregionale)	268,63	409,16	- 140,53	-34,35%	0
BA0960	B.2.A.9) Acquisto prestazioni di distribuzione farmaci File F	35.646,31	33.858,26	1.788,05	5,28%	56,64
BA0970	B.2.A.9.1) - da pubblico (Aziende sanitarie pubbliche della Regione) - Mobilità intraregionale	32.134,20	30.520,96	1.613,24	5,29%	0
BA0980	B.2.A.9.2) - da pubblico (altri soggetti pubbl. della Regione)	-	-	-		0
BA0990	B.2.A.9.3) - da pubblico (Extraregione)	937,27	837,30	99,97	11,94%	0
BA1000	B.2.A.9.4) - da privato (intraregionale)	2.574,84	2.500,00	74,84	2,99%	56,64
BA1010	B.2.A.9.5) - da privato (extraregionale)	-	-	-		0
BA1020	B.2.A.9.6) - da privato per cittadini non residenti - Extraregione (mobilità attiva in compensazione)	-	-	-		0
BA1030	B.2.A.10) Acquisto prestazioni termali in convenzione	233,31	379,06	- 145,75	-38,45%	0
BA1040	B.2.A.10.1) - da pubblico (Aziende sanitarie pubbliche della Regione) - Mobilità intraregionale	3,17	0,96	2,21	231,45%	0
BA1050	B.2.A.10.2) - da pubblico (altri soggetti pubbl. della Regione)	-	-	-		0
BA1060	B.2.A.10.3) - da pubblico (Extraregione)	22,40	78,10	- 55,70	-71,32%	0
BA1070	B.2.A.10.4) - da privato	207,74	300,00	- 92,26	-30,75%	0
BA1080	B.2.A.10.5) - da privato per cittadini non residenti - Extraregione (mobilità attiva in compensazione)	-	-	-		0
BA1090	B.2.A.11) Acquisto prestazioni di trasporto sanitario	8.851,55	9.087,56	- 236,01	-2,60%	304,97

Codice Voce	Descrizione Voce	Cons 2021	Prev 2021 V0 come da deliberazione 689 del 31/12/2020	Var. Ass.	Var. Rel.	CE Covid 2021
BA1100	B.2.A.11.1) - da pubblico (Aziende sanitarie pubbliche della Regione) - Mobilità intraregionale	-	-	-		0
BA1110	B.2.A.11.2) - da pubblico (altri soggetti pubbl. della Regione)	-	-	-		0
BA1120	B.2.A.11.3) - da pubblico (Extraregione)	181,99	258,75	- 76,76	-29,66%	0
BA1130	B.2.A.11.4) - da privato	8.669,56	8.828,82	- 159,26	-1,80%	304,97
BA1140	B.2.A.12) Acquisto prestazioni Socio-Sanitarie a rilevanza sanitaria	29.959,64	28.792,69	1.166,95	4,05%	1.136,13
BA1150	B.2.A.12.1) - da pubblico (Aziende sanitarie pubbliche della Regione) - Mobilità intraregionale	877,17	348,60	528,57	151,62%	0
BA1151	B.2.A.12.1.A) Assistenza domiciliare integrata (ADI)	-	-	-		0
BA1152	B.2.A.12.1.B) Altre prestazioni socio-sanitarie a rilevanza sanitaria	877,17	348,60	528,57	151,62%	0
BA1160	B.2.A.12.2) - da pubblico (altri soggetti pubblici della Regione)	9.138,10	9.562,81	- 424,71	-4,44%	253,21
BA1161	B.2.A.12.3) - da pubblico (Extraregione) - Acquisto di Altre prestazioni sociosanitarie a rilevanza sanitaria erogate a soggetti pubblici Extraregione	-	-	-		0
BA1170	B.2.A.12.4) - da pubblico (Extraregione) non soggette a compensazione	-	-	-		0
BA1180	B.2.A.12.5) - da privato (intraregionale)	19.944,37	18.881,27	1.063,10	5,63%	882,92
BA1190	B.2.A.12.6) - da privato (extraregionale)	-	-	-		0
BA1200	B.2.A.13) Compartecipazione al personale per att. libero-prof. (intramoenia)	4.368,87	3.630,00	738,87	20,35%	0
BA1210	B.2.A.13.1) Compartecipazione al personale per att. libero professionale intramoenia - Area ospedaliera	273,72	225,00	48,72	21,65%	0
BA1220	B.2.A.13.2) Compartecipazione al personale per att. libero professionale intramoenia- Area specialistica	3.420,23	2.759,00	661,23	23,97%	0
BA1230	B.2.A.13.3) Compartecipazione al personale per att. libero professionale intramoenia - Area sanità pubblica	0,33	16,00	- 15,67	-97,94%	0
BA1240	B.2.A.13.4) Compartecipazione al personale per att. libero professionale intramoenia - Consulenze (ex art. 55 c.1 lett. c), d) ed ex Art. 57-58)	415,54	375,00	40,54	10,81%	0

Codice Voce	Descrizione Voce	Cons 2021	Prev 2021 V0 come da deliberazione 689 del 31/12/2020	Var. Ass.	Var. Rel.	CE Covid 2021
BA1250	B.2.A.13.5) Compartecipazione al personale per att. libero professionale intramoenia - Consulenze (ex art. 55 c.1 lett. c), d) ed ex Art. 57-58) (Aziende sanitarie pubbliche della Regione)	-	-	-		0
BA1260	B.2.A.13.6) Compartecipazione al personale per att. libero professionale intramoenia - Altro	181,27	135,00	46,27	34,27%	0
BA1270	B.2.A.13.7) Compartecipazione al personale per att. libero professionale intramoenia - Altro (Aziende sanitarie pubbliche della Regione)	77,78	120,00	- 42,22	-35,18%	0
BA1280	B.2.A.14) Rimborsi, assegni e contributi sanitari	4.789,46	3.183,71	1.605,75	50,44%	0,2
BA1290	B.2.A.14.1) Contributi ad associazioni di volontariato	18,81	26,49	- 7,68	-29,00%	0,2
BA1300	B.2.A.14.2) Rimborsi per cure all'estero	20,92	130,00	- 109,08	-83,91%	0
BA1310	B.2.A.14.3) Contributi a società partecipate e/o enti dipendenti della Regione	-	-	-		0
BA1320	B.2.A.14.4) Contributo Legge 210/92	772,07	735,00	37,07	5,04%	0
BA1330	B.2.A.14.5) Altri rimborsi, assegni e contributi	2.309,06	2.292,22	16,84	0,73%	0
BA1340	B.2.A.14.6) Rimborsi, assegni e contributi v/Aziende sanitarie pubbliche della Regione	1.668,60	-	1.668,60		0
BA1341	B.2.A.14.7) Rimborsi, assegni e contributi v/Regione - GSA	-	-	-		0
BA1350	B.2.A.15) Consulenze, Collaborazioni, Interinale e altre prestazioni di lavoro sanitarie e sociosanitarie	7.652,34	2.754,00	4.898,34	177,86%	5.471,95
BA1360	B.2.A.15.1) Consulenze sanitarie e sociosanitarie da Aziende sanitarie pubbliche della Regione	597,69	360,00	237,69	66,03%	0
BA1370	B.2.A.15.2) Consulenze sanitarie e sociosanitarie da terzi - Altri soggetti pubblici	-	-	-		0
BA1380	B.2.A.15.3) Consulenze, Collaborazioni, Interinale e altre prestazioni di lavoro sanitarie e sociosanitarie da privato	6.827,12	2.394,00	4.433,12	185,18%	5.471,95
BA1390	B.2.A.15.3.A) Consulenze sanitarie da privato - articolo 55, comma 2, CCNL 8 giugno 2000	947,13	13,00	934,13	7185,62%	947,13
BA1400	B.2.A.15.3.B) Altre consulenze sanitarie e sociosanitarie da privato	2.419,40	11,00	2.408,40	21894,55%	2.419,4

Codice Voce	Descrizione Voce	Cons 2021	Prev 2021 V0 come da deliberazione 689 del 31/12/2020	Var. Ass.	Var. Rel.	CE Covid 2021
BA1410	B.2.A.15.3.C) Collaborazioni coordinate e continuative sanitarie e sociosanitarie da privato	-	-	-		0
BA1420	B.2.A.15.3.D) Indennità a personale universitario - area sanitaria	-	-	-		0
BA1430	B.2.A.15.3.E) Lavoro interinale - area sanitaria	-	-	-		0
BA1440	B.2.A.15.3.F) Altre collaborazioni e prestazioni di lavoro - area sanitaria	3.460,59	2.370,00	1.090,59	46,02%	2.105,42
BA1450	B.2.A.15.4) Rimborso oneri stipendiali del personale sanitario in comando	227,53	-	227,53		0
BA1460	B.2.A.15.4.A) Rimborso oneri stipendiali personale sanitario in comando da Aziende sanitarie pubbliche della Regione	192,65	-	192,65		0
BA1470	B.2.A.15.4.B) Rimborso oneri stipendiali personale sanitario in comando da Regioni, soggetti pubblici e da Università	-	-	-		0
BA1480	B.2.A.15.4.C) Rimborso oneri stipendiali personale sanitario in comando da aziende di altre Regioni (Extraregione)	34,88	-	34,88		0
BA1490	B.2.A.16) Altri servizi sanitari e sociosanitari a rilevanza sanitaria	28.994,19	33.903,52	-4.909,33	-14,48%	7.280,15
BA1500	B.2.A.16.1) Altri servizi sanitari e sociosanitari a rilevanza sanitaria da pubblico - Aziende sanitarie pubbliche della Regione	10.020,09	5.642,89	4.377,20	77,57%	2.215,71
BA1510	B.2.A.16.2) Altri servizi sanitari e sociosanitari a rilevanza sanitaria da pubblico - Altri soggetti pubblici della Regione	77,57	1.635,00	- 1.557,43	-95,26%	0
BA1520	B.2.A.16.3) Altri servizi sanitari e sociosanitari a rilevanza sanitaria da pubblico (Extraregione)	11.640,87	11.525,71	115,16	1,00%	2.385,52
BA1530	B.2.A.16.4) Altri servizi sanitari da privato	7.255,66	15.099,93	- 7.844,27	-51,95%	2.678,92
BA1540	B.2.A.16.5) Costi per servizi sanitari - Mobilità internazionale passiva	-	-	-		0
BA1541	B.2.A.16.6) Costi per servizi sanitari - Mobilità internazionale passiva rilevata dalle ASL	-	-	-		0
BA1542	B.2.A.16.7) Costi per prestazioni sanitarie erogate da aziende sanitarie estere (fatturate direttamente)	-	-	-		0

Codice Voce	Descrizione Voce	Cons 2021	Prev 2021 V0 come da deliberazione 689 del 31/12/2020	Var. Ass.	Var. Rel.	CE Covid 2021
BA1550	B.2.A.17) Costi GSA per differenziale saldo mobilità interregionale	-	-	-		0
BA1560	B.2.B) Acquisti di servizi non sanitari	35.520,62	34.439,38	1.081,24	3,14%	4.267,36
BA1570	B.2.B.1) Servizi non sanitari	35.127,67	34.047,38	1.080,29	3,17%	4.267,36
BA1580	B.2.B.1.1) Lavanderia	1.410,12	1.670,00	- 259,88	-15,56%	134,48
BA1590	B.2.B.1.2) Pulizia	6.529,93	5.960,00	569,93	9,56%	1.433,69
BA1600	B.2.B.1.3) Mensa	3.797,16	3.900,00	- 102,84	-2,64%	232,4
BA1601	B.2.B.1.3.A) Mensa dipendenti	1.626,05	1.500,00	126,05	8,40%	210,52
BA1602	B.2.B.1.3.B) Mensa degenti	2.171,11	2.400,00	- 228,89	-9,54%	21,88
BA1610	B.2.B.1.4) Riscaldamento	2.348,07	2.122,00	226,07	10,65%	0
BA1620	B.2.B.1.5) Servizi di assistenza informatica	96,75	90,00	6,75	7,50%	0
BA1630	B.2.B.1.6) Servizi trasporti (non sanitari)	-	-	-		0
BA1640	B.2.B.1.7) Smaltimento rifiuti	804,61	665,00	139,61	20,99%	32,03
BA1650	B.2.B.1.8) Utenze telefoniche	330,10	550,00	- 219,90	-39,98%	8,84
BA1660	B.2.B.1.9) Utenze elettricità	3.190,16	4.270,00	- 1.079,84	-25,29%	22,97
BA1670	B.2.B.1.10) Altre utenze	486,23	445,50	40,73	9,14%	0
BA1680	B.2.B.1.11) Premi di assicurazione	2.684,05	2.765,44	- 81,39	-2,94%	0
BA1690	B.2.B.1.11.A) Premi di assicurazione - R.C. Professionale	2.442,16	2.515,44	- 73,28	-2,91%	0
BA1700	B.2.B.1.11.B) Premi di assicurazione - Altri premi assicurativi	241,89	250,00	- 8,11	-3,24%	0
BA1710	B.2.B.1.12) Altri servizi non sanitari	13.450,49	11.609,44	1.841,05	15,86%	2.402,95
BA1720	B.2.B.1.12.A) Altri servizi non sanitari da pubblico (Aziende sanitarie pubbliche della Regione)	-	-	-		0
BA1730	B.2.B.1.12.B) Altri servizi non sanitari da altri soggetti pubblici	11.811,50	9.624,27	2.187,23	22,73%	2.285,75
BA1740	B.2.B.1.12.C) Altri servizi non sanitari da privato	1.638,99	1.985,18	- 346,19	-17,44%	117,2
BA1750	B.2.B.2) Consulenze, Collaborazioni, Interinale e altre prestazioni di lavoro non sanitarie	139,74	118,00	21,74	18,42%	0
BA1760	B.2.B.2.1) Consulenze non sanitarie da Aziende sanitarie pubbliche della Regione	45,55	50,00	- 4,45	-8,90%	0
BA1770	B.2.B.2.2) Consulenze non sanitarie da Terzi - Altri soggetti pubblici	-	-	-		0
BA1780	B.2.B.2.3) Consulenze, Collaborazioni, Interinale e altre prestazioni di lavoro non sanitarie da privato	81,86	68,00	13,86	20,38%	0

Codice Voce	Descrizione Voce	Cons 2021	Prev 2021 V0 come da deliberazione 689 del 31/12/2020	Var. Ass.	Var. Rel.	CE Covid 2021
BA1790	B.2.B.2.3.A) Consulenze non sanitarie da privato	1,90	13,00	- 11,10	-85,38%	0
BA1800	B.2.B.2.3.B) Collaborazioni coordinate e continuative non sanitarie da privato	-	-	-		0
BA1810	B.2.B.2.3.C) Indennità a personale universitario - area non sanitaria	-	-	-		0
BA1820	B.2.B.2.3.D) Lavoro interinale - area non sanitaria	-	-	-		0
BA1830	B.2.B.2.3.E) Altre collaborazioni e prestazioni di lavoro - area non sanitaria	79,96	55,00	24,96	45,38%	0
BA1831	B.2.B.2.3.F) Altre Consulenze non sanitarie da privato - in attuazione dell'art.79, comma 1 sexies lettera c), del D.L. 112/2008, convertito con legge 133/2008 e della legge 23 dicembre 2009 n. 191.	-	-	-		0
BA1840	B.2.B.2.4) Rimborso oneri stipendiali del personale non sanitario in comando	12,33	-	12,33		0
BA1850	B.2.B.2.4.A) Rimborso oneri stipendiali personale non sanitario in comando da Aziende sanitarie pubbliche della Regione	12,33	-	12,33		0
BA1860	B.2.B.2.4.B) Rimborso oneri stipendiali personale non sanitario in comando da Regione, soggetti pubblici e da Università	-	-	-		0
BA1870	B.2.B.2.4.C) Rimborso oneri stipendiali personale non sanitario in comando da aziende di altre Regioni (Extraregione)	-	-	-		0
BA1880	B.2.B.3) Formazione (esternalizzata e non)	253,21	274,00	- 20,79	-7,59%	0
BA1890	B.2.B.3.1) Formazione (esternalizzata e non) da pubblico	-	-	-		0
BA1900	B.2.B.3.2) Formazione (esternalizzata e non) da privato	253,21	274,00	- 20,79	-7,59%	0
BA1910	B.3) Manutenzione e riparazione (ordinaria esternalizzata)	12.042,61	12.285,88	- 243,27	-1,98%	281,09
BA1920	B.3.A) Manutenzione e riparazione ai fabbricati e loro pertinenze	5.749,98	5.500,00	249,98	4,55%	171,71
BA1930	B.3.B) Manutenzione e riparazione agli impianti e macchinari	-	-	-		0
BA1940	B.3.C) Manutenzione e riparazione alle attrezzature sanitarie e scientifiche	3.830,91	4.570,88	- 739,97	-16,19%	12,03
BA1950	B.3.D) Manutenzione e riparazione ai mobili e arredi	143,22	165,00	- 21,78	-13,20%	27,35

Codice Voce	Descrizione Voce	Cons 2021	Prev 2021 V0 come da deliberazione 689 del 31/12/2020	Var. Ass.	Var. Rel.	CE Covid 2021
BA1960	B.3.E) Manutenzione e riparazione agli automezzi	337,95	300,00	37,95	12,65%	6,68
BA1970	B.3.F) Altre manutenzioni e riparazioni	1.980,55	1.750,00	230,55	13,17%	63,32
BA1980	B.3.G) Manutenzioni e riparazioni da Aziende sanitarie pubbliche della Regione	-	-	-		0
BA1990	B.4) Godimento di beni di terzi	6.548,85	5.570,00	978,85	17,57%	393,89
BA2000	B.4.A) Fitti passivi	938,82	790,00	148,82	18,84%	134,4
BA2010	B.4.B) Canoni di noleggio	5.610,03	4.780,00	830,03	17,36%	259,49
BA2020	B.4.B.1) Canoni di noleggio - area sanitaria	4.824,00	4.070,00	754,00	18,53%	199,61
BA2030	B.4.B.2) Canoni di noleggio - area non sanitaria	786,03	710,00	76,03	10,71%	59,88
BA2040	B.4.C) Canoni di leasing	-	-	-		0
BA2050	B.4.C.1) Canoni di leasing - area sanitaria	-	-	-		0
BA2060	B.4.C.2) Canoni di leasing - area non sanitaria	-	-	-		0
BA2061	B.4.D) Canoni di project financing	-	-	-		0
BA2070	B.4.E) Locazioni e noleggi da Aziende sanitarie pubbliche della Regione	-	-	-		0
BA2080	Totale Costo del personale	206.351,93	199.200,00	7.151,93	3,59%	15.277,35
BA2090	B.5) Personale del ruolo sanitario	165.246,61	159.342,68	5.903,93	3,71%	12.142,49
BA2100	B.5.A) Costo del personale dirigente ruolo sanitario	78.427,97	78.279,72	148,25	0,19%	47,63
BA2110	B.5.A.1) Costo del personale dirigente medico	72.366,86	72.649,77	- 282,91	-0,39%	47,63
BA2120	B.5.A.1.1) Costo del personale dirigente medico - tempo indeterminato	71.698,86	71.860,77	- 161,91	-0,23%	47,63
BA2130	B.5.A.1.2) Costo del personale dirigente medico - tempo determinato	668,00	789,00	- 121,00	-15,34%	0
BA2140	B.5.A.1.3) Costo del personale dirigente medico - altro	-	-	-		0
BA2150	B.5.A.2) Costo del personale dirigente non medico	6.061,11	5.629,95	431,16	7,66%	0
BA2160	B.5.A.2.1) Costo del personale dirigente non medico - tempo indeterminato	6.031,11	5.456,85	574,26	10,52%	0
BA2170	B.5.A.2.2) Costo del personale dirigente non medico - tempo determinato	30,00	173,10	- 143,10	-82,67%	0
BA2180	B.5.A.2.3) Costo del personale dirigente non medico - altro	-	-	-		0
BA2190	B.5.B) Costo del personale comparto ruolo sanitario	86.818,64	81.062,96	5.755,68	7,10%	12.094,86

Codice Voce	Descrizione Voce	Cons 2021	Prev 2021 V0 come da deliberazione 689 del 31/12/2020	Var. Ass.	Var. Rel.	CE Covid 2021
BA2200	B.5.B.1) Costo del personale comparto ruolo sanitario - tempo indeterminato	85.051,64	79.653,36	5.398,28	6,78%	11.162,92
BA2210	B.5.B.2) Costo del personale comparto ruolo sanitario - tempo determinato	1.767,00	1.409,60	357,40	25,35%	931,94
BA2220	B.5.B.3) Costo del personale comparto ruolo sanitario - altro	-	-	-		0
BA2230	B.6) Personale del ruolo professionale	929,96	782,60	147,36	18,83%	0
BA2240	B.6.A) Costo del personale dirigente ruolo professionale	893,47	747,08	146,39	19,59%	0
BA2250	B.6.A.1) Costo del personale dirigente ruolo professionale - tempo indeterminato	893,47	747,08	146,39	19,59%	0
BA2260	B.6.A.2) Costo del personale dirigente ruolo professionale - tempo determinato	-	-	-		0
BA2270	B.6.A.3) Costo del personale dirigente ruolo professionale - altro	-	-	-		0
BA2280	B.6.B) Costo del personale comparto ruolo professionale	36,49	35,52	0,97	2,73%	0
BA2290	B.6.B.1) Costo del personale comparto ruolo professionale - tempo indeterminato	36,49	35,52	0,97	2,73%	0
BA2300	B.6.B.2) Costo del personale comparto ruolo professionale - tempo determinato	-	-	-		0
BA2310	B.6.B.3) Costo del personale comparto ruolo professionale - altro	-	-	-		0
BA2320	B.7) Personale del ruolo tecnico	21.921,66	21.975,23	- 53,57	-0,24%	496,86
BA2330	B.7.A) Costo del personale dirigente ruolo tecnico	480,34	495,84	- 15,50	-3,13%	0
BA2340	B.7.A.1) Costo del personale dirigente ruolo tecnico - tempo indeterminato	480,34	495,84	- 15,50	-3,13%	0
BA2350	B.7.A.2) Costo del personale dirigente ruolo tecnico - tempo determinato	-	-	-		0
BA2360	B.7.A.3) Costo del personale dirigente ruolo tecnico - altro	-	-	-		0
BA2370	B.7.B) Costo del personale comparto ruolo tecnico	21.441,32	21.479,39	- 38,07	-0,18%	496,86
BA2380	B.7.B.1) Costo del personale comparto ruolo tecnico - tempo indeterminato	20.357,32	20.299,39	57,93	0,29%	0
BA2390	B.7.B.2) Costo del personale comparto ruolo tecnico - tempo determinato	1.084,00	1.180,00	- 96,00	-8,14%	496,86
BA2400	B.7.B.3) Costo del personale comparto ruolo tecnico - altro	-	-	-		0

Codice Voce	Descrizione Voce	Cons 2021	Prev 2021 V0 come da deliberazione 689 del 31/12/2020	Var. Ass.	Var. Rel.	CE Covid 2021
BA2410	B.8) Personale del ruolo amministrativo	18.253,70	17.099,48	1.154,22	6,75%	2.638
BA2420	B.8.A) Costo del personale dirigente ruolo amministrativo	2.113,95	1.963,06	150,89	7,69%	0
BA2430	B.8.A.1) Costo del personale dirigente ruolo amministrativo - tempo indeterminato	2.042,85	1.963,06	79,79	4,06%	0
BA2440	B.8.A.2) Costo del personale dirigente ruolo amministrativo - tempo determinato	71,10	-	71,10		0
BA2450	B.8.A.3) Costo del personale dirigente ruolo amministrativo - altro	-	-	-		0
BA2460	B.8.B) Costo del personale comparto ruolo amministrativo	16.139,75	15.136,42	1.003,33	6,63%	2.638
BA2470	B.8.B.1) Costo del personale comparto ruolo amministrativo - tempo indeterminato	13.831,25	14.960,82	- 1.129,57	-7,55%	0
BA2480	B.8.B.2) Costo del personale comparto ruolo amministrativo - tempo determinato	2.308,50	175,60	2.132,90	1214,64%	2.638
BA2490	B.8.B.3) Costo del personale comparto ruolo amministrativo - altro	-	-	-		0
BA2500	B.9) Oneri diversi di gestione	3.683,92	2.796,81	887,11	31,72%	277,67
BA2510	B.9.A) Imposte e tasse (escluso IRAP e IRES)	319,80	336,18	- 16,38	-4,87%	2,17
BA2520	B.9.B) Perdite su crediti	-	-	-		0
BA2530	B.9.C) Altri oneri diversi di gestione	3.364,12	2.460,63	903,49	36,72%	275,5
BA2540	B.9.C.1) Indennità, rimborso spese e oneri sociali per gli Organi Direttivi e Collegio Sindacale	762,07	745,04	17,03	2,29%	0
BA2550	B.9.C.2) Altri oneri diversi di gestione	2.602,05	1.715,59	886,46	51,67%	275,5
BA2551	B.9.C.3) Altri oneri diversi di gestione da Aziende sanitarie pubbliche della Regione	-	-	-		0
BA2552	B.9.C.4) Altri oneri diversi di gestione - per Autoassicurazione	-	-	-		0
BA2560	Totale Ammortamenti	11.067,41	10.011,23	1.056,18	10,55%	0
BA2570	B.10) Ammortamenti delle immobilizzazioni immateriali	932,01	895,22	36,79	4,11%	0
BA2580	B.11) Ammortamenti delle immobilizzazioni materiali	10.135,40	9.116,01	1.019,39	11,18%	0
BA2590	B.11.A) Ammortamento dei fabbricati	5.917,01	5.816,33	100,68	1,73%	0
BA2600	B.11.A.1) Ammortamenti fabbricati non strumentali (disponibili)	166,37	166,37	0,00	0,00%	0
BA2610	B.11.A.2) Ammortamenti fabbricati strumentali	5.750,64	5.649,96	100,68	1,78%	0

Codice Voce	Descrizione Voce	Cons 2021	Prev 2021 V0 come da deliberazione 689 del 31/12/2020	Var. Ass.	Var. Rel.	CE Covid 2021
	(indisponibili)					
BA2620	B.11.B) Ammortamenti delle altre immobilizzazioni materiali	4.218,39	3.299,68	918,71	27,84%	0
BA2630	B.12) Svalutazione delle immobilizzazioni e dei crediti	29,01	100,00	- 70,99	-70,99%	0
BA2640	B.12.A) Svalutazione delle immobilizzazioni immateriali e materiali	-	-	-		0
BA2650	B.12.B) Svalutazione dei crediti	29,01	100,00	- 70,99	-70,99%	0
BA2660	B.13) Variazione delle rimanenze	2.058,61	-	2.058,61		0
BA2670	B.13.A) Variazione rimanenze sanitarie	2.061,16	-	2.061,16		0
BA2671	B.13.A.1) Prodotti farmaceutici ed emoderivati	1.277,12	-	1.277,12		0
BA2672	B.13.A.2) Sangue ed emocomponenti	-	-	-		0
BA2673	B.13.A.3) Dispositivi medici	464,35	-	464,35		0
BA2674	B.13.A.4) Prodotti dietetici	14,07	-	14,07		0
BA2675	B.13.A.5) Materiali per la profilassi (vaccini)	36,90	-	36,90		0
BA2676	B.13.A.6) Prodotti chimici	-	-	-		0
BA2677	B.13.A.7) Materiali e prodotti per uso veterinario	-	-	-		0
BA2678	B.13.A.8) Altri beni e prodotti sanitari	268,72	-	268,72		0
BA2680	B.13.B) Variazione rimanenze non sanitarie	-2,55	-	-2,55		0
BA2681	B.13.B.1) Prodotti alimentari	-	-	-		0
BA2682	B.13.B.2) Materiali di guardaroba, di pulizia, e di convivenza in genere	8,37	-	8,37		0
BA2683	B.13.B.3) Combustibili, carburanti e lubrificanti	-	-	-		0
BA2684	B.13.B.4) Supporti informatici e cancelleria	- 12,62	-	- 12,62		0
BA2685	B.13.B.5) Materiale per la manutenzione	-	-	-		0
BA2686	B.13.B.6) Altri beni e prodotti non sanitari	1,70	-	1,70		0
BA2690	B.14) Accantonamenti dell'esercizio	18.073,36	4.115,60	13.957,76	339,14%	2.519,59
BA2700	B.14.A) Accantonamenti per rischi	699,23	251,00	448,23	178,58%	0
BA2710	B.14.A.1) Accantonamenti per cause civili ed oneri processuali	66,55	101,00	- 34,45	-34,11%	0
BA2720	B.14.A.2) Accantonamenti per contenzioso personale dipendente	2,22	-	2,22		0
BA2730	B.14.A.3) Accantonamenti per rischi connessi all'acquisto di prestazioni sanitarie da privato	150,00	-	150,00		0

Codice Voce	Descrizione Voce	Cons 2021	Prev 2021 V0 come da deliberazione 689 del 31/12/2020	Var. Ass.	Var. Rel.	CE Covid 2021
BA2740	B.14.A.4) Accantonamenti per copertura diretta dei rischi (autoassicurazione)	-	-	-		0
BA2741	B.14.A.5) Accantonamenti per franchigia assicurativa	252,54	-	252,54		0
BA2750	B.14.A.6) Altri accantonamenti per rischi	222,92	150,00	72,92	48,61%	0
BA2751	B.14.A.7) Altri accantonamenti per interessi di mora	5,00	-	5,00		0
BA2760	B.14.B) Accantonamenti per premio di operosità (SUMAI)	395,36	430,00	- 34,64	-8,06%	0
BA2770	B.14.C) Accantonamenti per quote inutilizzate di contributi finalizzati e vincolati	8.428,73	1.095,00	7.333,73	669,75%	2.519,59
BA2771	B.14.C.1) Accantonamenti per quote inutilizzate contributi da Regione e Prov. Aut. per quota F.S. indistinto finalizzato	6.601,77	-	6.601,77		2.519,59
BA2780	B.14.C.2) Accantonamenti per quote inutilizzate contributi da Regione e Prov. Aut. per quota F.S. vincolato	533,42	1.000,00	- 466,58	-46,66%	0
BA2790	B.14.C.3) Accantonamenti per quote inutilizzate contributi da soggetti pubblici (extra fondo) vincolati	1.161,05	50,00	1.111,05	2222,10%	0
BA2800	B.14.C.4) Accantonamenti per quote inutilizzate contributi da soggetti pubblici per ricerca	-	-	-		0
BA2810	B.14.C.5) Accantonamenti per quote inutilizzate contributi vincolati da privati	132,49	45,00	87,49	194,42%	0
BA2811	B.14.C.6) Accantonamenti per quote inutilizzate contributi da soggetti privati per ricerca	-	-	-		0
BA2820	B.14.D) Altri accantonamenti	8.550,04	2.339,60	6.210,44	265,45%	0
BA2840	B.14.D.1) Acc. Rinnovi convenzioni MMG/PLS/MCA	1.932,88	1.073,00	859,88	80,14%	0
BA2850	B.14.D.2) Acc. Rinnovi convenzioni Medici Sumai	322,76	182,75	140,01	76,61%	0
BA2860	B.14.D.3) Acc. Rinnovi contratt.: dirigenza medica	2.384,32	-	2.384,32		0
BA2870	B.14.D.4) Acc. Rinnovi contratt.: dirigenza non medica	274,15	53,85	220,30	409,09%	0
BA2880	B.14.D.5) Acc. Rinnovi contratt.: comparto	2.728,24	-	2.728,24		0
BA2881	B.14.D.6) Acc. per Trattamento di fine rapporto dipendenti	-	-	-		0
BA2882	B.14.D.7) Acc. per Trattamenti di quiescenza e simili	-	-	-		0
BA2883	B.14.D.8) Acc. per Fondi integrativi pensione	-	-	-		0

Codice Voce	Descrizione Voce	Cons 2021	Prev 2021 V0 come da deliberazione 689 del 31/12/2020	Var. Ass.	Var. Rel.	CE Covid 2021
BA2884	B.14.D.9) Acc. Incentivi funzioni tecniche art. 113 D.lgs 50/2016	669,40	600,00	69,40	11,57%	0
BA2890	B.14.D.10) Altri accantonamenti	238,29	430,00	- 191,71	-44,58%	0
BZ9999	Totale costi della produzione (B)	818.869,32	781.008,02	37.861,30	4,85%	49.792,56
	C) Proventi e oneri finanziari			-		
CA0010	C.1) Interessi attivi	4,41	2,00	2,41	120,39%	0
CA0020	C.1.A) Interessi attivi su c/tesoreria unica	-	-	-		0
CA0030	C.1.B) Interessi attivi su c/c postali e bancari	-	0,00	-0,00	-100,00%	0
CA0040	C.1.C) Altri interessi attivi	4,41	2,00	2,41	120,50%	0
CA0050	C.2) Altri proventi	1,04	-	1,04		0
CA0060	C.2.A) Proventi da partecipazioni	-	-	-		0
CA0070	C.2.B) Proventi finanziari da crediti iscritti nelle immobilizzazioni	-	-	-		0
CA0080	C.2.C) Proventi finanziari da titoli iscritti nelle immobilizzazioni	-	-	-		0
CA0090	C.2.D) Altri proventi finanziari diversi dai precedenti	-	-	-		0
CA0100	C.2.E) Utili su cambi	1,04	-	1,04		0
CA0110	C.3) Interessi passivi	5,42	5,00	0,42	8,40%	0
CA0120	C.3.A) Interessi passivi su anticipazioni di cassa	-	-	-		0
CA0130	C.3.B) Interessi passivi su mutui	-	-	-		0
CA0140	C.3.C) Altri interessi passivi	5,42	5,00	0,42	8,40%	0
CA0150	C.4) Altri oneri	0,25	-	0,25		0
CA0160	C.4.A) Altri oneri finanziari	-	-	-		0
CA0170	C.4.B) Perdite su cambi	0,25	-	0,25		0
CZ9999	Totale proventi e oneri finanziari (C)	-0,22	-3,00	2,78	-92,66%	0
	D) Rettifiche di valore di attività finanziarie			-		
DA0010	D.1) Rivalutazioni	-	-	-		0
DA0020	D.2) Svalutazioni	-	-	-		0
DZ9999	Totale rettifiche di valore di attività finanziarie (D)	-	-	-		0
	E) Proventi e oneri straordinari			-		
EA0010	E.1) Proventi straordinari	11.938,01	272,89	11.665,12	4274,68%	1.405,5
EA0020	E.1.A) Plusvalenze+F109	0,78	-	0,78		0
EA0030	E.1.B) Altri proventi straordinari	11.937,23	272,89	11.664,34	4274,39%	1.405,5
EA0040	E.1.B.1) Proventi da donazioni e liberalità diverse	11,74	10,00	1,74	17,40%	2,2
EA0050	E.1.B.2) Sopravvenienze attive	5.384,80	177,89	5.206,91	2927,06%	1.403,3

Codice Voce	Descrizione Voce	Cons 2021	Prev 2021 V0 come da deliberazione 689 del 31/12/2020	Var. Ass.	Var. Rel.	CE Covid 2021
EA0051	E.1.B.2.1) Sopravvenienze attive per quote F.S. vincolato	135,35	-	135,35		135,35
EA0060	E.1.B.2.2) Sopravvenienze attive v/Aziende sanitarie pubbliche della Regione	0,03	10,00	- 9,97	-99,70%	0
EA0070	E.1.B.2.3) Sopravvenienze attive v/terzi	5.249,42	167,89	5.081,53	3026,72%	1.267,95
EA0080	E.1.B.2.3.A) Sopravvenienze attive v/terzi relative alla mobilità extraregionale	-	-	-		0
EA0090	E.1.B.2.3.B) Sopravvenienze attive v/terzi relative al personale	21,54	2,00	19,54	977,00%	0
EA0100	E.1.B.2.3.C) Sopravvenienze attive v/terzi relative alle convenzioni con medici di base	0,16	10,89	- 10,73	-98,53%	0
EA0110	E.1.B.2.3.D) Sopravvenienze attive v/terzi relative alle convenzioni per la specialistica	0,25	1,00	- 0,75	-75,07%	0
EA0120	E.1.B.2.3.E) Sopravvenienze attive v/terzi relative all'acquisto prestaz. sanitarie da operatori accreditati	-	-	-		0
EA0130	E.1.B.2.3.F) Sopravvenienze attive v/terzi relative all'acquisto di beni e servizi	855,62	150,00	705,62	470,41%	0
EA0140	E.1.B.2.3.G) Altre sopravvenienze attive v/terzi	4.371,85	4,00	4.367,85	109196,25%	1.267,95
EA0150	E.1.B.3) Insussistenze attive	6.540,69	85,00	6.455,69	7594,93%	0
EA0160	E.1.B.3.1) Insussistenze attive v/Aziende sanitarie pubbliche della Regione	76,64	-	76,64		0
EA0170	E.1.B.3.2) Insussistenze attive v/terzi	6.464,05	85,00	6.379,05	7504,76%	0
EA0180	E.1.B.3.2.A) Insussistenze attive v/terzi relative alla mobilità extraregionale	-	-	-		0
EA0190	E.1.B.3.2.B) Insussistenze attive v/terzi relative al personale	-	-	-		0
EA0200	E.1.B.3.2.C) Insussistenze attive v/terzi relative alle convenzioni con medici di base	4.956,26	-	4.956,26		0
EA0210	E.1.B.3.2.D) Insussistenze attive v/terzi relative alle convenzioni per la specialistica	107,18	-	107,18		0
EA0220	E.1.B.3.2.E) Insussistenze attive v/terzi relative all'acquisto prestaz. sanitarie da operatori accreditati	1,45	-	1,45		0
EA0230	E.1.B.3.2.F) Insussistenze attive v/terzi relative all'acquisto di beni e servizi	799,16	65,00	734,16	1129,48%	0
EA0240	E.1.B.3.2.G) Altre insussistenze attive v/terzi	600,00	20,00	580,00	2900,00%	0

Codice Voce	Descrizione Voce	Cons 2021	Prev 2021 V0 come da deliberazione 689 del 31/12/2020	Var. Ass.	Var. Rel.	CE Covid 2021
EA0250	E.1.B.4) Altri proventi straordinari	-	-	-		0
EA0260	E.2) Oneri straordinari	1.153,96	158,00	995,96	630,35%	21,16
EA0270	E.2.A) Minusvalenze	305,24	25,00	280,24	1120,96%	0
EA0280	E.2.B) Altri oneri straordinari	848,72	133,00	715,72	538,14%	21,16
EA0290	E.2.B.1) Oneri tributari da esercizi precedenti	-	15,00	- 15,00	-100,00%	0
EA0300	E.2.B.2) Oneri da cause civili ed oneri processuali	-	-	-		0
EA0310	E.2.B.3) Sopravvenienze passive	688,79	98,00	590,79	602,85%	21,16
EA0320	E.2.B.3.1) Sopravvenienze passive v/Aziende sanitarie pubbliche della Regione	16,76	3,00	13,76	458,67%	0
EA0330	E.2.B.3.1.A) Sopravvenienze passive v/Aziende sanitarie pubbliche relative alla mobilità intraregionale	-	-	-		0
EA0340	E.2.B.3.1.B) Altre sopravvenienze passive v/Aziende sanitarie pubbliche della Regione	16,76	3,00	13,76	458,67%	0
EA0350	E.2.B.3.2) Sopravvenienze passive v/terzi	672,03	95,00	577,03	607,40%	21,16
EA0360	E.2.B.3.2.A) Sopravvenienze passive v/terzi relative alla mobilità extraregionale	-	-	-		0
EA0370	E.2.B.3.2.B) Sopravvenienze passive v/terzi relative al personale	44,89	-	44,89		0
EA0380	E.2.B.3.2.B.1) Soprav. passive v/terzi relative al personale - dirigenza medica	-	-	-		0
EA0390	E.2.B.3.2.B.2) Soprav. passive v/terzi relative al personale - dirigenza non medica	44,89	-	44,89		0
EA0400	E.2.B.3.2.B.3) Soprav. passive v/terzi relative al personale - comparto	-	-	-		0
EA0410	E.2.B.3.2.C) Sopravvenienze passive v/terzi relative alle convenzioni con medici di base	-	-	-		0
EA0420	E.2.B.3.2.D) Sopravvenienze passive v/terzi relative alle convenzioni per la specialistica	-	-	-		0
EA0430	E.2.B.3.2.E) Sopravvenienze passive v/terzi relative all'acquisto prestaz. sanitarie da operatori accreditati	-	-	-		0
EA0440	E.2.B.3.2.F) Sopravvenienze passive v/terzi relative all'acquisto di beni e servizi	112,31	90,00	22,31	24,79%	0
EA0450	E.2.B.3.2.G) Altre sopravvenienze passive v/terzi	514,83	5,00	509,83	10196,60%	21,16
EA0460	E.2.B.4) Insussistenze passive	159,82	20,00	139,82	699,10%	0

Codice Voce	Descrizione Voce	Cons 2021	Prev 2021 V0 come da deliberazione 689 del 31/12/2020	Var. Ass.	Var. Rel.	CE Covid 2021
EA0461	E.2.B.4.1) Insussistenze passive per quote F.S. vincolato	-	-	-		0
EA0470	E.2.B.4.2) Insussistenze passive v/Aziende sanitarie pubbliche della Regione	1,27	10,00	- 8,73	-87,30%	0
EA0480	E.2.B.4.3) Insussistenze passive v/terzi	158,55	10,00	148,55	1485,50%	0
EA0490	E.2.B.4.3.A) Insussistenze passive v/terzi relative alla mobilità extraregionale	-	-	-		0
EA0500	E.2.B.4.3.B) Insussistenze passive v/terzi relative al personale	1,18	-	1,18		0
EA0510	E.2.B.4.3.C) Insussistenze passive v/terzi relative alle convenzioni con medici di base	-	-	-		0
EA0520	E.2.B.4.3.D) Insussistenze passive v/terzi relative alle convenzioni per la specialistica	-	-	-		0
EA0530	E.2.B.4.3.E) Insussistenze passive v/terzi relative all'acquisto prestaz. sanitarie da operatori accreditati	-	-	-		0
EA0540	E.2.B.4.3.F) Insussistenze passive v/terzi relative all'acquisto di beni e servizi	152,09	10,00	142,09	1420,90%	0
EA0550	E.2.B.4.3.G) Altre insussistenze passive v/terzi	5,28	-	5,28		0
EA0560	E.2.B.5) Altri oneri straordinari	0,11	-	0,11		0
EZ9999	Totale proventi e oneri straordinari (E)	10.784,05	114,89	10.669,16	9286,49%	1.384,34
XA0000	Risultato prima delle imposte (A - B +/- C +/- D +/- E)	12.106,53	- 14.381,23	26.487,76	-184,18%	-11.085,05
	Y) Imposte e tasse			-		
YA0010	Y.1) IRAP	15.743,10	14.989,94	753,16	5,02%	1.305,78
YA0020	Y.1.A) IRAP relativa a personale dipendente	13.911,02	13.095,00	816,02	6,23%	987,61
YA0030	Y.1.B) IRAP relativa a collaboratori e personale assimilato a lavoro dipendente	1.472,08	1.534,94	- 62,86	-4,10%	318,17
YA0040	Y.1.C) IRAP relativa ad attività di libera professione (intramoenia)	360,00	360,00	-	0,00%	0
YA0050	Y.1.D) IRAP relativa ad attività commerciale	-	-	-		0
YA0060	Y.2) IRES	162,56	175,00	- 12,44	-7,11%	0
YA0070	Y.2.A) IRES su attività istituzionale	162,56	175,00	- 12,44	-7,11%	0
YA0080	Y.2.B) IRES su attività commerciale	-	-	-		0
YA0090	Y.3) Accantonamento a F.do Imposte (Accertamenti, condoni, ecc.)	-	-	-		0
YZ9999	Totale imposte e tasse (Y)	15.905,66	15.164,94	740,72	4,88%	1.305,78

Codice Voce	Descrizione Voce	Cons 2021	Prev 2021 V0 come da deliberazione 689 del 31/12/2020	Var. Ass.	Var. Rel.	CE Covid 2021
ZZ9999	RISULTATO DI ESERCIZIO	-3.799,13	- 29.546,17	25.747,04	ND	-12.390,83