

RELAZIONE SULLA GESTIONE – ASL CN1 ANNO 2022

a cura di: S.S. Controllo di Gestione, Flussi Informativi e Attività strategiche e S.C. Bilancio e Contabilità

1. Criteri generali di predisposizione della relazione sulla gestione

La presente relazione sulla gestione, che correda il bilancio di esercizio 2022, è stata predisposta secondo la struttura del D.lgs. 118/2011.

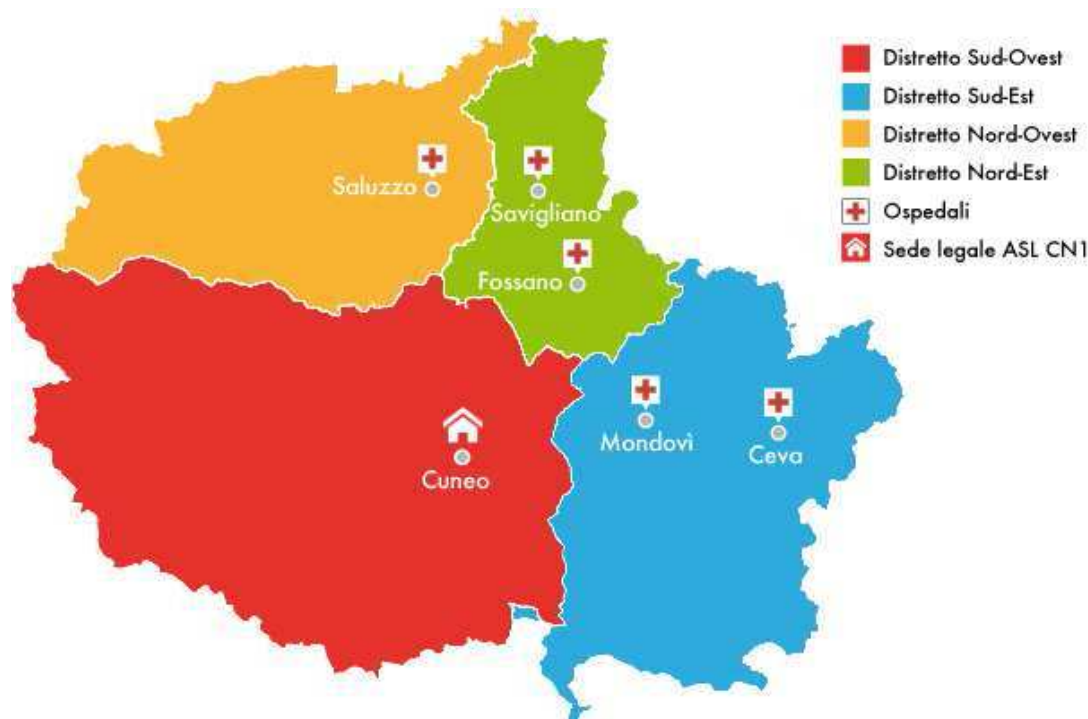
In particolare, contiene le informazioni minimali, che saranno confrontate con la relazione sulla gestione dell'esercizio 2021, anch'essa conforme alle norme contenute nel D.lgs. 118/2011.

Fornisce, inoltre, tutte le informazioni supplementari, anche se non specificamente richieste da disposizioni di legge, ritenute necessarie a dare una rappresentazione esaustiva della gestione sanitaria ed economico-finanziaria dell'esercizio.

2. Generalità sul territorio servito, sulla popolazione assistita e sull'organizzazione dell'Azienda

Generalità sul territorio

L'Azienda Sanitaria Locale CN 1 esercita la propria competenza su un territorio che comprende 173 Comuni, suddivisi in 4 ambiti distrettuali in cui sono distribuiti gli ospedali e tutte le strutture che forniscono assistenza sanitaria territoriale e servizi di prevenzione.



L'ASL CN1 persegue la tutela della salute psico-fisica, quale bene primario dell'individuo e interesse della collettività, secondo il seguente modello di gestione:

- 5 Ospedali, che garantiscono le prestazioni in regime di ricovero e prestazioni ambulatoriali specialistiche per esterni:
 - Ospedale "SS. Annunziata" di Savigliano
 - Ospedale "SS. Trinità" di Fossano (ospedale di post-acuzie)
 - Ospedale Civile di Saluzzo
 - Ospedale "Poveri Infermi" di Ceva
 - Ospedale "Regina Montis Regalis" di Mondovì
- 1 Hospice, a Busca, centro residenziale di cure palliative dedicato all'accoglienza di pazienti in fase avanzata di malattia con una dotazione di 11 posti letto.
- 4 Distretti Sanitari, che costituiscono il punto di riferimento per le funzioni territoriali, come l'assistenza dei medici di medicina generale e pediatri di libera scelta, i servizi di continuità assistenziale notturna e festiva, l'assistenza farmaceutica, l'assistenza domiciliare, semiresidenziale e residenziale, l'assistenza integrativa (con fornitura di prodotti o presidi) e quella protesica. Ad essi è anche affidata l'integrazione socio-sanitaria con gli Enti gestori dei servizi socio assistenziali per garantire agli utenti una risposta completa ed efficace sia di tipo sanitario che sociale-assistenziale:
 - Distretto Sanitario Sud-Ovest
 - Distretto Sanitario Sud-Est
 - Distretto Sanitario Nord-Ovest
 - Distretto Sanitario Nord-Est
- Il Dipartimento per l'Integrazione Territoriale che coordina l'attività dei distretti e partecipa al tavolo di lavoro congiunto 'Coordinamento Ospedale/Territorio'
- Il Dipartimento di Prevenzione preposto all'organizzazione e alla promozione delle attività di prevenzione primaria in ambiente di vita e di lavoro e di sanità pubblica veterinaria
- I Dipartimenti Interaziendali di Salute Mentale e Materno Infantile
- Il Dipartimento Patologia delle Dipendenze
- I Dipartimenti ospedalieri
- Altre strutture organizzative

L'Azienda si estende su un vasto territorio, nella zona sud ovest del Piemonte, corrispondente circa a 1/5 di quello regionale ed ha una densità abitativa (abitanti/km²) fra le più basse del Piemonte.

Residenti 31/12/2022	Superficie	Densità abitativa
413.273	5.785 km ²	71 residenti per km ²

Fonte: Anagrafe Aziendale

Il territorio è in gran parte (75%) situato in zone montane e collinari:

- superficie montana 57,14%
- superficie collinare 18,73%
- superficie in pianura 24,13%

Insistono sul territorio aziendale **173 Comuni** suddivisi in 4 ambiti distrettuali:

AMBITO DISTRETTUALE SUD-OVEST

E' composto dal capoluogo di provincia e da altri 52 Comuni. Comprende le Valli Gesso, Stura, Vermenagna, Pesio, Maira e Grana, in un esteso contesto montano a bassa densità abitativa.

Comuni: *Acceglio, Aisone, Argentera, Beinette, Bernezzo, Borgo San Dalmazzo, Boves, Busca, Canosio, Caraglio, Cartignano, Castelletto Stura, Castelmagno, Celle di Macra, Centallo, Cervasca, Chiusa di Pesio, Cuneo, Demonte, Dronero, Elva, Entracque, Gaiola, Limone Piemonte, Macra, Margarita, Marmora, Moiola, Montanera, Montemale di Cuneo, Monterosso Grana, Morozzo, Peveragno, Pietraporzio, Pradleves, Prazzo, Rittana, Roaschia, Robilante, Roccabruna, Roccasparvera, Roccavione, Sambuco, San Damiano Macra, Stroppa, Tarantasca, Valdieri, Valgrana, Valloriate, Vernante, Vignolo, Villar San Costanzo, Vinadio.*

La popolazione residente è pari a 161.777 con una densità abitativa di 66 residenti per chilometro quadrato.

N° Comuni	53
Residenti	161.777
Superficie in km ²	2.462
Densità Abitativa (residenti/km ²)	66

AMBITO DISTRETTUALE SUD-EST

È l'area del Monregalese e del Cebano e comprende 64 Comuni, distribuiti in un contesto pre-montano e montano a bassa densità abitativa.

Comuni: *Alto, Bagnasco, Bastia Mondovì, Battifollo, Belvedere Langhe, Bonvicino, Briaglia, Briga Alta, Camerana, Caprauna, Carrù, Castellino Tanaro, Castelnuovo di Ceva, Ceva, Cigliè, Clavesana, Dogliani, Farigliano, Frabosa Soprana, Frabosa Sottana, Garessio, Gottasecca, Igliano, Lequio Tanaro, Lesegno, Lisio, Magliano Alpi, Marsaglia, Mombarcaro, Mombasiglio, Monasterolo Casotto, Monastero Vasco, Mondovì, Monesiglio, Montaldo Mondovì, Montezemolo, Murazzano, Niella Tanaro, Nucetto, Ormea, Pamparato, Paroldo, Perlo, Pianfei, Piozzo, Priero, Priola, Prunetto, Roascio, Roburent, Rocca Cigliè, Rocca de' Baldi, Roccaforte Mondovì, Sale Langhe, Sale San Giovanni, Saliceto, Scagnello, San Michele Mondovì, Somano, Torre Mondovì, Torresina, Vicoforte, Villanova, Viola.*

La popolazione residente è di 83.807 con una densità abitativa di 56 residenti per chilometro quadrato.

N° Comuni	64
Residenti	83.807
Superficie in km ²	1.495
Densità Abitativa (residenti/km ²)	56

AMBITO DISTRETTUALE NORD-OVEST

E' l'area del Saluzzese e comprende 37 Comuni, distribuiti nell'area delle valli Po, Bronda, Infernotto e Varaita.

Comuni: *Bagnolo Piemonte, Barge, Bellino, Brondello, Brossasco, Cardè, Casalgrasso, Casteldelfino, Costigliole Saluzzo, Crissolo, Envie, Faule, Frassino, Gambasca, Isasca, Lagnasco, Manta, Martiniana Po, Melle, Moretta,*

Oncino, Ostana, Paesana, Pagno, Piasco, Polonghera, Pontechianale, Revello, Rifreddo, Rossana, Saluzzo, Sampeyre, Sanfront, Scarnafigi, Torre San Giorgio, Venasca, Verzuolo.

La popolazione residente è di 79.024 inseriti prevalentemente in un contesto montano e collinare. La densità abitativa è di 68 residenti per chilometro quadrato.

N° Comuni	37
Residenti	79.024
Superficie in km ²	1.174
Densità Abitativa (residenti/km ²)	67

AMBITO DISTRETTUALE NORD-EST

Fa riferimenti ai Comuni di Fossano e Savigliano e comprende 19 Comuni, distribuiti in un territorio prevalentemente pianeggiante.

Comuni: *Benevagienna, Caramagna Piemonte, Cavallerleone, Cavallermaggiore, Cervere, Fossano, Genola, Marene, Monasterolo di Savigliano, Murello, Racconigi, Ruffia, Salmour, S. Albano Stura, Savigliano, Trinità, Villafalletto, Villanova Solaro, Vottignasco.*

La popolazione residente è di 88.665 con una densità abitativa di 135 residenti per chilometro quadrato.

N° Comuni	19
Residenti	88.665
Superficie in km ²	654
Densità Abitativa (residenti/km ²)	136

Popolazione residente

La popolazione dell'ASL CN1 al 31/12/2022 era di 413.273 residenti, di cui 205.442 maschi (49,7%) e 207.831 femmine (50,3%), con la seguente suddivisione per ambito distrettuale di residenza, fasce di età e sesso:

Distretto	SESSO	0/14	15/39	40/64	65 e oltre	Totali
Distretto SUD OVEST	Femmine	10.921	20.018	29.088	21.636	81.663
	Maschi	11.504	21.633	29.138	17.839	80.114
	Totali	22.425	41.651	58.226	39.475	161.777
Distretto SUD EST	Femmine	5.290	9.524	14.874	12.389	42.077
	Maschi	5.451	10.714	15.200	10.365	41.730
	Totali	10.741	20.238	30.074	22.754	83.807
Distretto NORD OVEST	Femmine	5.054	9.400	14.228	10.802	39.484
	Maschi	5.415	10.397	14.680	9.048	39.540
	Totali	10.469	19.797	28.908	19.850	79.024
Distretto NORD EST	Femmine	6.260	10.934	15.767	11.646	44.607
	Maschi	6.730	12.019	15.920	9.389	44.058
	Totali	12.990	22.953	31.687	21.035	88.665
TOTALI	Femmine	27.525	49.876	73.957	56.473	207.831
	Maschi	29.100	54.763	74.938	46.641	205.442
	Totali	56.625	104.639	148.895	103.114	413.273

Fonte Anagrafe Aziendale

Grafico sulla distribuzione della popolazione per sesso e fasce d'età:

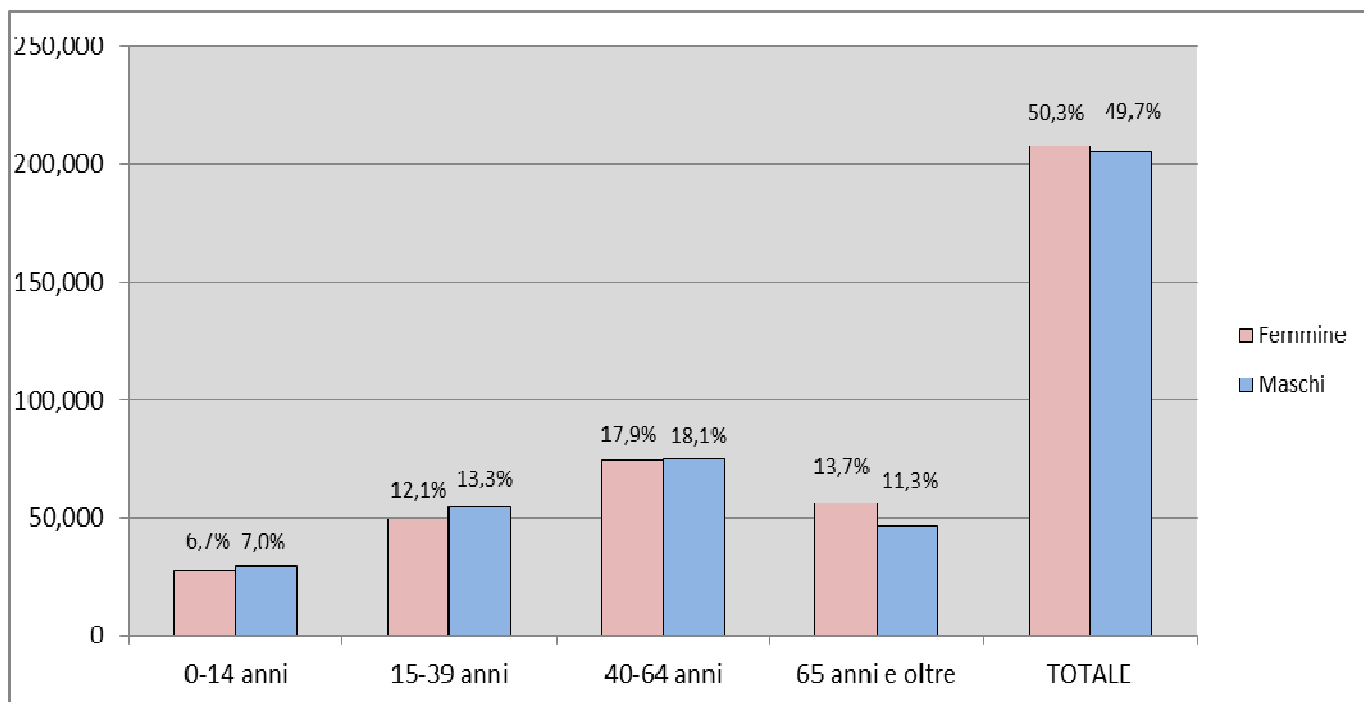


Grafico sulla distribuzione della popolazione per sesso e ambito distrettuale di residenza:

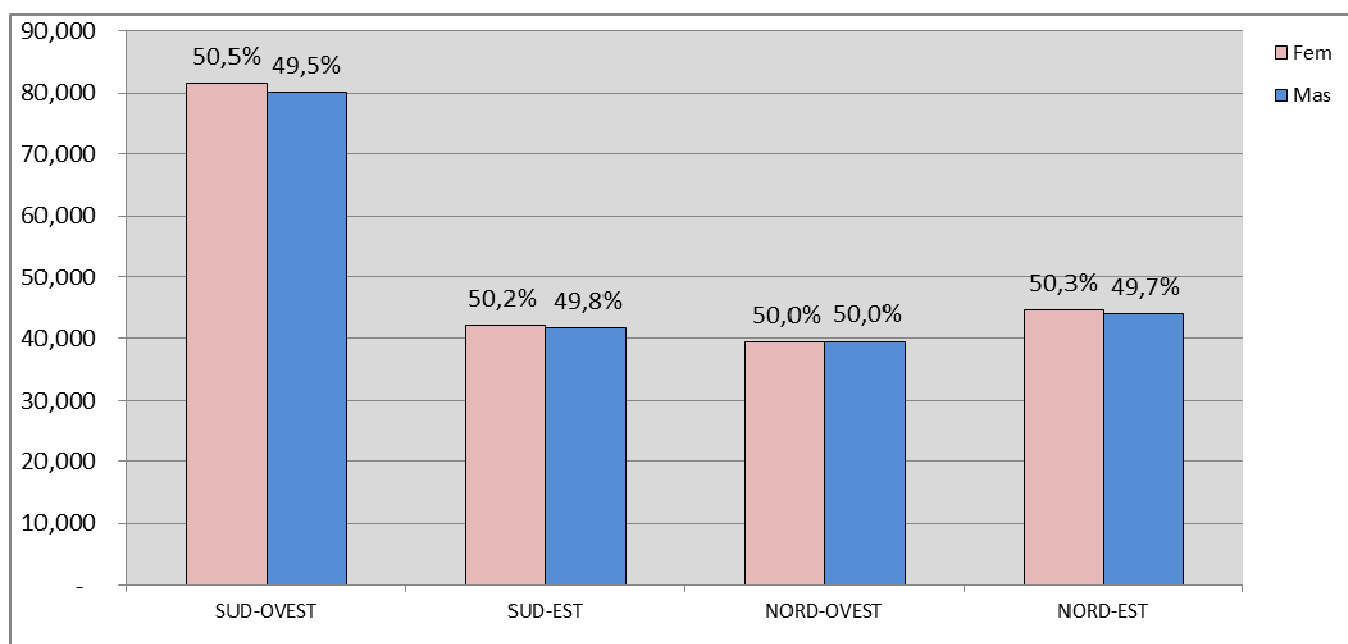
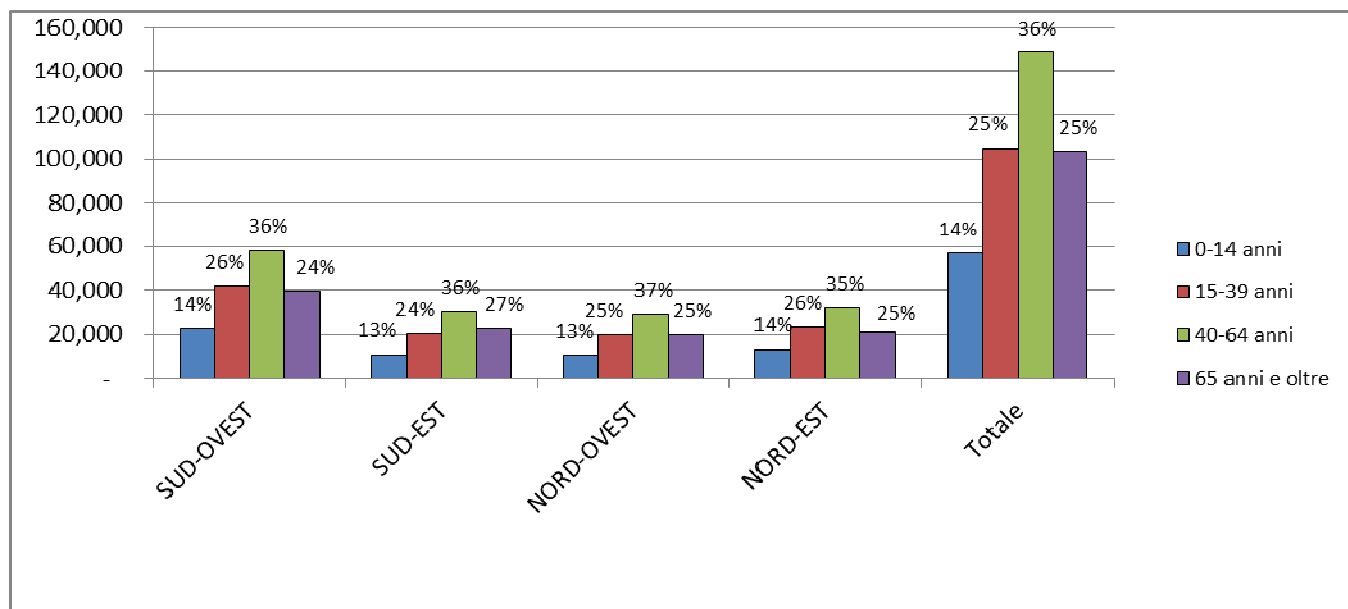


Grafico sulla distribuzione della popolazione per fasce d'età e ambito distrettuale di residenza:



Popolazione assistita

Per quanto riguarda la popolazione assistita dell'ASL CN1 si riporta di seguito la tabella del quadro G modello FIM FLS11 al 31/12/2022:

FASCIA ETA'	TOT	M	F
0-13	49.398	25.369	24.029
14-64	251.875	127.608	124.267
65-74	49.351	24.100	25.251
75 e oltre	52.917	22.003	30.914
TOT	403.541	199.080	204.461

Indici demografici

Si ricorre di seguito all'utilizzo di alcuni specifici indici, presentati in termini di confronto con quelli regionali e nazionali.

Indice di invecchiamento: rappresenta il grado di invecchiamento della popolazione. E' il rapporto percentuale tra la popolazione anziana (65 anni e oltre) e i giovani fino a 14 anni. Nel 2022 l'indice per la nostra ASL dice che ci sono 182,1 anziani ogni 100 giovani con età sino a 14 anni:

$$\frac{\text{Popolazione } \geq 65 \text{ anni } (103.114)}{\text{Popolazione } \leq 14 \text{ anni } (56.625)} \times 100 = 182,1$$

ASL CN1	REGIONE PIEMONTE	ITALIA
182,1	225,3	193,3

FONTE: dati ASL CN1: Anagrafe Aziendale dati nazionali: DemoISTAT (<http://demo.istat.it>)

Tasso di natalità: è il rapporto tra il numero delle nascite nella popolazione residente e la quantità della popolazione residente.

$$\frac{\text{Residenti nati } (2.821)}{\text{Popolazione residente } (413.273)} \times 100 = 6,8$$

ASL CN1	REGIONE PIEMONTE	ITALIA
6,8	6,2	6,7

FONTE: dati Nazionali/Regionale: Demo ISTAT (<http://demo.istat.it>)

Tasso di mortalità: è il rapporto tra il numero delle morti nella popolazione residente e la quantità della popolazione residente.

$$\frac{\text{Residenti deceduti } (5.354)}{\text{Popolazione residente } (413.273)} \times 1000 = 13,0$$

ASL CN1	REGIONE PIEMONTE	ITALIA
13,0	13,9	12,1

FONTI: dati nazionali e regionali : DemoISTAT (<http://demo.istat.it>)

Crescita naturale: corrisponde alla differenza tra tasso di natalità e tasso di mortalità.

$$\text{Tasso di natalità (6,8)} - \text{Tasso di mortalità (13,0)} = -6,1$$

ASL CN1	REGIONE PIEMONTE	ITALIA
-6,1	-7,7	-5,4

FONTI: dati nazionali e regionali : DemoISTAT (<http://demo.istat.it>)

Esenzioni ticket

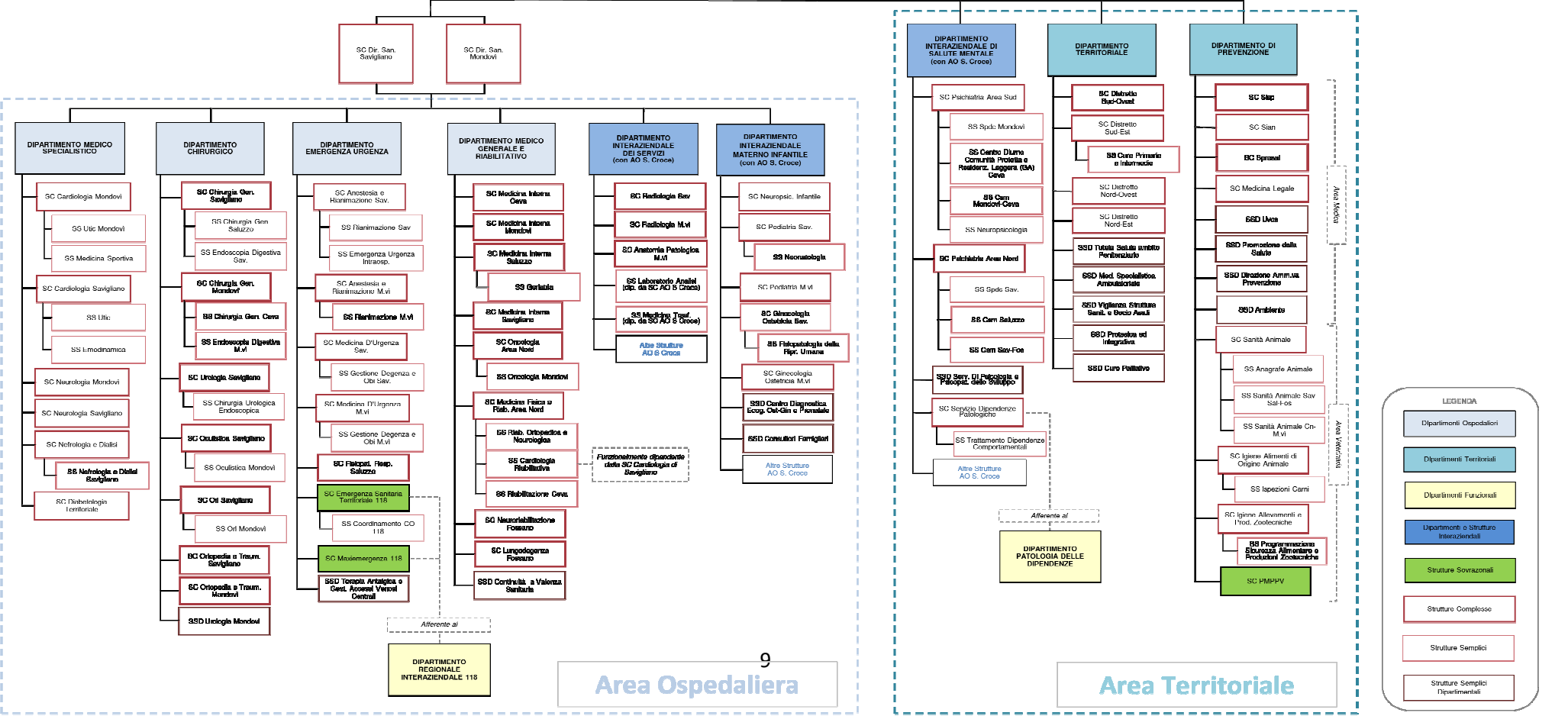
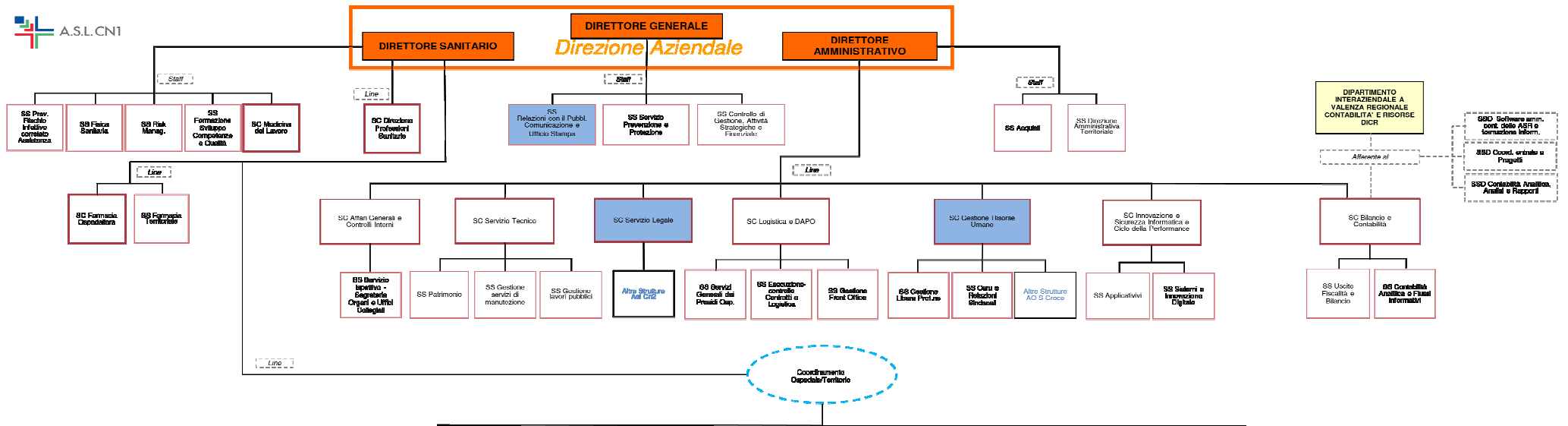
Nell'esercizio 2022 (situazione alla data odierna), il numero di residenti ASL CN1 esenti da ticket è il seguente:

ESENZIONE		TESTE
Reddito ed età	E01	84.705
	E02	3.501
	E03	2.660
	E04	1.300
	Totale	92.166
Patologia		105.402

3. Generalità sulla struttura e sull'organizzazione dei servizi

L'ASL CN1 svolge la propria attività nei predetti 5 ospedali e in circa un centinaio di sedi dislocate nel territorio, fatto che costituisce il principale punto di debolezza nell'organizzazione dell'azienda, in cui vengono svolte prevalentemente attività di tipo sanitario, ma anche di supporto tecnico ed amministrativo.

L'assetto organizzativo generale dell'Azienda è descritto sinteticamente nel seguente organigramma (delibera di Atto Aziendale n. 52 del 14/02/2022, approvato dalla Regione con D.G.R. n- 14-4830 del 31/03/2022):



Personale impiegato

Per quanto attiene alla spesa per il personale, il tetto fissato per l'ASL CN1 per l'anno 2022 dalla Regione Piemonte, con DGR n. 46-6202 del 07/12/2022, ammonta a € 228.427.651.

La spesa ordinaria sostenuta dall'Azienda per il personale relativamente all'anno 2022, calcolata secondo i parametri indicati dalla citata DGR, non ha superato i limiti fissati dal citato tetto di spesa.

Sostanzialmente, nei limiti definiti dai provvedimenti regionali, le azioni perseguite anche nel 2022 in materia di gestione del personale sono state coerenti con la programmazione definita nei Piani triennali di fabbisogno del personale, al fine di garantire tutte le attività e in particolar modo quelle necessarie per assicurare l'erogazione dei servizi sanitari ed il mantenimento dei livelli essenziali di assistenza, nonché - nel primo trimestre - per far fronte all'emergenza COVID terminata con il 31/03/2022.

La dotazione organica dal 31/12/2021 al 31/12/2022 si è ridotta da 3.977 a 3.929 unità, in relazione ai seguenti fattori:

- mancata conferma di una parte del personale amministrativo a tempo determinato assunto in relazione all'emergenza COVID e in particolare per la gestione della campagna vaccinale;
- difficoltà di reperimento del personale sanitario del comparto, in particolare infermieristico, nonostante la possibilità di utilizzo della graduatoria dell'A.O. S.Croce e Carle, in ragione della carenza di professionisti sul mercato;
- difficoltà di far fronte alle carenze correlate alle dinamiche del turn over per diverse discipline mediche per le quali, nonostante l'espletamento di numerosi concorsi, non è stato possibile colmare le carenze di organico per la ben nota carenza di specialisti.

A questo proposito va sottolineato che l'ASL CN1, per la sua collocazione territoriale periferica, si trova in una situazione che la rende un datore di lavoro meno attrattivo agli occhi degli operatori, con l'effetto di una limitata capacità di saturare la dotazione organica, con particolare riguardo alle figure professionali mediche specializzate, considerate anche le dinamiche del turn over, difficoltà via via accentuatesi anche a seguito del collocamento a riposo di un numero sempre crescente di dipendenti.

Al fine di garantire il rispetto delle vigenti disposizioni in materia di spesa del personale, sono state altresì perseguite le seguenti azioni:

- ricorso all'utilizzo di contratti di lavoro con personale atipico solo per specifiche esigenze non fronteggiabili con il personale in servizio, principalmente finalizzate alla gestione dell'emergenza da COVID-19 ovvero correlate a specifici finanziamenti;
- riduzione del ricorso alle prestazioni aggiuntive nell'anno 2022, correlato a specifiche esigenze organizzative, nel rispetto delle vigenti disposizioni contrattuali e di legge, nonché degli specifici vincoli regionali in materia;
- applicazione rigorosa delle disposizioni contrattuali e di legge in materia di costituzione e utilizzo dei fondi contrattuali del personale dipendente, con particolare riferimento all'applicazione dell'art.23 comma 2 del D.Lgs. 25/05/2017, n.75, fatti salvi gli incrementi dei fondi stessi derivanti da specifiche disposizioni contrattuali e di legge, effettuabili in deroga al medesimo D.Lgs. n.75/2017.

L'Azienda ha dato applicazione tempestiva e puntuale ai nuovi CC.CC.NN.LL. sottoscritti nell'anno 2019 (Area Dirigenziale Sanità), nell'anno 2020 (Area Dirigenziale Funzioni Locali) e nell'anno 2022 (Personale del Comparto).

Nei confronti del personale dipendente vengono applicati gli accordi integrativi aziendali stipulati nel 2009 e i successivi accordi annuali. La contrattazione integrativa è stata effettuata nel rispetto delle regole stabilite dai contratti collettivi nazionali di lavoro e delle linee di indirizzo regionali.

Tra i punti salienti dei suddetti accordi, si evidenzia in particolare, per il personale dirigente, il collegamento di una parte prevalente della retribuzione di risultato ad un orario negoziato che costituisce impegno orario aggiuntivo

rispetto all'orario di lavoro ordinario. L'impegno orario aggiuntivo è quantificato nella misura presumibilmente necessaria per realizzare gli obiettivi di budget assegnati alla Struttura.

Anche per il personale del Comparto, seppur in misura ridotta, una quota di premialità correlata alla performance individuale è legata a prestazioni orarie aggiuntive.

In materia di presenza, orario di lavoro, riposi, straordinario e permessi retribuiti è stata data applicazione alle disposizioni contrattuali e di legge nel tempo vigenti.

3.1 Assistenza Ospedaliera

Nel 2022 l'ASL CN1, per quanto riguarda l'attività di ricovero, ha operato mediante 5 ospedali a gestione diretta, nei quali viene erogata anche attività ambulatoriale:

- Ospedale SS. Annunziata di Savigliano
- Ospedale Civile di Saluzzo
- Ospedale SS. Trinità di Fossano (ospedale di post-acuzie)
- Ospedale Regina Montis Regalis di Mondovì
- Ospedale Poveri Infermi di Ceva

e 3 case di cura private accreditate:

- Ex Istituto Climatico di Robilante
- Casa di Cura Monteserrat s.r.l.
- Fondazione Orizzonte Speranza - ONLUS

La media annua dei posti letto ospedalieri pubblici del 2022, dettagliata per singolo reparto, è riportata nella seguente tabella (in rosso sono evidenziati i reparti COVID attivati nel corso della pandemia):

OSPEDALE	REPARTO	R.O.	D.H. / D.S.
OSPEDALE MONDOVI	0201-DH MULTISPECIALISTICO	0.0	1.0
	0801-CARDIOLOGIA	7.1	0.0
	0901-CHIRURGIA GENERALE	18.4	2.0
	2601-MEDICINA GENERALE	20.8	0.0
	2640-MEDICINA GENERALE COVID	20.8	0.0
	3101-NIDO	10.0	0.0
	3201-NEUROLOGIA	5.8	0.0
	3401-OCULISTICA	0.0	1.0
	3601-ORTOPEDIA E TRAUMATOLOGIA	17.7	1.0
	3701-OSTETRICIA E GINECOLOGIA	22.0	1.0
	3901-PEDIATRIA	6.0	1.0
	4001-PSICHIATRIA	14.0	0.0
	4302-UROLOGIA	5.0	2.0
	4901-TERAPIA INTENSIVA	3.6	1.0
	4904-TERAPIA INTENSIVA COVID	2.4	0.0
	5001-UNITA CORONARICA	5.0	0.0
6201-NEONATOLOGIA	2.0	0.0	
6701-PENSIONATI (LIBERA PROFESSIONE)	1.0	1.0	
9601-TERAPIA DEL DOLORE	0.0	1.0	
OSPEDALE MONDOVI Totale		161.4	12.0
OSPEDALE CEVA	0202-DH MULTISPECIALISTICO	0.0	1.0
	0902-CHIRURGIA GENERALE	0.0	1.0
	2602-MEDICINA GENERALE	18.9	0.0

	3402-OCULISTICA	0.0	1.0
	5601-RECUPERO E RIABILITAZIONE FUNZIONALE	16.5	1.0
OSPEDALE CEVA Totale		35.4	4.0
OSPEDALE SAVIGLIANO	0212 DH MULTISPECIALISTICO (AREA MEDICA)	0.0	1.0
	0811-CARDIOLOGIA	12.0	0.0
	0911-CHIRURGIA GENERALE	18.3	1.8
	2611-MEDICINA GENERALE	40.4	0.0
	2613-MEDICINA GENERALE (MEDICINA D'URGENZA)	2.0	0.0
	3111-NIDO	19.0	0.0
	3211-NEUROLOGIA	14.0	0.0
	3411-OCULISTICA	2.0	1.0
	3611-ORTOPEDIA E TRAUMATOLOGIA	18.6	1.8
	3711-OSTETRICIA E GINECOLOGIA (OSTETRICIA)	6.0	1.0
	3712-OSTETRICIA E GINECOLOGIA (GINECOLOGIA)	16.0	0.0
	3811-OTORINOLARINGOIATRIA	8.0	1.0
	3911-PEDIATRIA	11.0	1.0
	4011-PSICHIATRIA	14.0	0.0
	4311-UROLOGIA	8.0	1.0
	4911-TERAPIA INTENSIVA	6.0	1.0
	4914-TERAPIA INTENSIVA COVID	0.1	0.0
	5011-UNITA CORONARICA	7.0	0.0
	6211-NEONATOLOGIA	7.0	0.0
	6701-PENSIONATI (LIBERA PROFESSIONE)	1.0	1.0
9411- TERAPIA SUBINTENSIVA	1.7	0.0	
9611-TERAPIA DEL DOLORE	0.0	1.0	
OSPEDALE SAVIGLIANO Totale		212.1	11.6
OSPEDALE SALUZZO	0221-DH MULTISPECIALISTICO	0.0	1.0
	0921-CHIRURGIA GENERALE	0.0	1.0
	2121-GERIATRIA	0.0	0.0
	2621-MEDICINA GENERALE	13.1	1.0
	2623-MEDICINA GENERALE (FISIOPATOLOGIA RESPIRATORIA)	2.6	0.0
	2624-MEDICINA GENERALE COVID	30.4	0.0
	3421-OCULISTICA	0.0	1.0
	3621-ORTOPEDIA E TRAUMATOLOGIA	0.0	1.0
	4920-TERAPIA INTENSIVA COVID	0.7	0.0
OSPEDALE SALUZZO Totale		46.9	5.0
OSPEDALE FOSSANO	5631-RECUPERO E RIABILITAZIONE FUNZIONALE	17.6	1.0
	5633-RECUPERO E RIABILITAZIONE FUNZIONALE (RIAB. CARDIOLOGICA)	5.2	1.0
	6031-LUNGODEGENTI	14.1	0.0
	6032-LUNGODEGENTI (UNITA' STATI VEGETATIVI)	1.8	0.0
	7531-NEURORRIABILITAZIONE	8.5	1.0
OSPEDALE FOSSANO Totale		47.2	3.0
TOTALE COMPLESSIVO ASL CN1		503	36

Per quanto riguarda il percorso integrato di continuità di cura Ospedale-Territorio, l'ASL CN1 attualmente dispone di 1 struttura di continuità assistenziale pubblica (CAVS) presso l'Ospedale di Ceva. Tale reparto è stato riaperto a giugno in concomitanza della diminuzione della pressione sul reparto di Medicina COVID. Il CAVS di Mondovì è stato invece chiuso a gennaio per necessità di impiego dell'organico in altri reparti di degenza. Si riporta la dotazione di posti letto:

SEDE	Posti Letto
OSPEDALE DI MONDOVI'	4 PL fino a gennaio 2022
OSPEDALE DI CEVA	15 PL a partire da giugno

La situazione dei posti letto privati accreditati di ricovero ospedaliero e di CAVS, suddivisi per Casa di Cura e disciplina, è riportata nelle seguenti tabelle.

Posti letto ospedalieri:

STRUTTURA	DISCIPLINA	P.L. accreditati
EX ISTITUTO CLIMATICO DI ROBILANTE DEL DOTT. GIOVANNI CAPITOLO	56-RRF	40
	60-Lungodegenza	50
	TOTALE	90
CASA DI CURA MONTESERRAT S.R.L	60-Lungodegenza	40
FONDAZIONE ORIZZONTE SPERANZA - ONLUS	56-RRF	60

CAVS

SEDE	P.L.
MONTESERRAT - CARAGLIO	20
ROBILANTE	30
TOTALE COMPLESSIVO	50

3.2 Assistenza Territoriale

Gli Ambulatori/Case della Salute hanno ripreso con gradualità l'attività in presenza presso gli ambulatori territoriali; i professionisti infermieri hanno provveduto a rivalutare i pazienti già in carico ed a contattare i pazienti nuovi assegnati. I pazienti che sono stati valutati in condizioni di impossibilità ad accedere in autonomia presso le sedi territoriali degli ambulatori hanno ricevuto l'assistenza infermieristica a domicilio.

Nel secondo semestre dell'anno 2022 è stato aperto il tredicesimo ambulatorio della salute nel comune di Margarita afferente il Distretto Sud Ovest.

Unità Speciali di Continuità Assistenziale (USCA)

Fino al 30/06/2022 è proseguita l'attività delle USCA, attivate con deliberazione n. 172 del 31.03.2020, in stretta collaborazione con i MMG/PLS, secondo la normativa regionale di riferimento.

Alla data del 30/06/2022 erano attive n. 6 USCA di cui:

n. 2 sul Distretto Sud Ovest

n. 2 sul Distretto Nord Ovest

n. 1 sul Distretto Sud Est

n. 1 sul Distretto Nord Est

Si è continuato ad applicare sul territorio:

- la procedura di prevenzione e protezione della salute e della sicurezza degli operatori sanitari, di disinfezione dei presidi sanitari e delle attrezzature in cui, tra l'altro, è compresa anche una parte specifica dedicate alle misure di prevenzione e protezione dei Medici USCA;

- la specifica procedura di vestizione e di svestizione dei Medici USCA;
- la procedura per la prescrizione di Ossigenoterapia da seguire da parte delle USCA;
- le apposite linee guida per la prescrizione di idrossiclorochina e/o farmaci di cui alla determina Aifa n. 258 del 17.03.2020, seguendo le specifiche indicazioni pervenute al riguardo dalla Regione Piemonte;
- è stata data applicazione dei Protocolli per la presa in carico dei pazienti Covid a domicilio inviati dal Dirmei con tutti i successivi e periodici aggiornamenti
- è stata data applicazione attraverso procedura interna di raccordo ospedale e territorio per la gestione e somministrazione terapia anticovid di farmaci antivirali e anticorpi monoclonali

Si riportano i dati di attività principali delle USCA relative al periodo gennaio – giugno 2022:

DATI AL 30/06/2022									
MESE	n. casi/Pazienti COVID seguiti da USCA (diagnosi effettuata)		n. casi/Pazienti che segnalano sintomi da COVID seguiti da USCA		TOTALE	TAMPONI EFFETTUATI	PRESENZA A SEDUTE VACCINALI	DOSI SOMMINISTRATE	MONITORAGGI TELEFONICI EFFETTUATI
	A DOMICILIO	IN RSA	A DOMICILIO	IN RSA					
gen-22	1.199	30	433	4	1.666	778	36	1.233	8.029
feb-22	460	23	149	7	639	220	26	251	3.279
mar-22	157	9	121	4	291	207	21	191	1.792
apr-22	399	51	136	7	593	225	9	60	3.502
mag-22	339	19	95	6	459	166	61	1.347	2.239
giu-22	195	1	61	3	260	95	26	302	1.416
Totale	2.749	133	995	31	3.908	1.691	179	3.384	20.257

Coinvolgimento MMG

Nell'ambito degli Obiettivi ex art. 9 A.I.R. MMG è stato richiesto per assicurare il coinvolgimento dei MMG nella gestione della pandemia ed il mantenimento del livello di prestazioni in atto nell'ambito dell'Assistenza Primaria, pur in presenza di una situazione di emergenza quale quella provocata dal COVID 19:

- di assicurare la contattabilità telefonica dalle ore 8,00 alle ore 20,00 dal lunedì al venerdì;
- il rilascio di autorizzazione estemporanea della prescrizione da parte del MMG a Piano Terapeutico scaduto fino a nuova comunicazione del completo ripristino dell'attività ambulatoriale aziendale;
- di assicurare l'appropriatezza prescrittiva farmaci, secondo le indicazioni regionali e, più nello specifico, l'adeguamento agli standard previsti per i seguenti farmaci: IPP confezioni 28 cps. Utilizzo farmaci biosimilari/equivalenti;
- di assicurare l'appropriatezza prescrittiva di farmaci in fornitura diretta presso le RSA per i farmaci disponibili a prontuario aziendale;
- la riorganizzazione dell'attività ambulatoriale, garantendo il ricevimento degli assistiti nel rispetto delle misure di prevenzione COVID;
- assicurare il monitoraggio clinico dei propri assistiti COVID positivi o sospetti a domicilio o ospiti di Case di Riposo, in stretta collaborazione con i Medici USCA e SISP.

Nell'ambito degli Obiettivi ex art. 17 A.I.R. MMG è stato richiesto ai MMG:

- di assicurare assistenza, monitoraggio clinico e trattamento ai propri assistiti COVID POSITIVI O SOSPETTI a domicilio o ospiti di case di riposo, in collaborazione con i servizi aziendali;
- la collaborazione alla realizzazione delle campagne di vaccinazione finalizzate alla protezione delle categorie a rischio.

Attività Unità Multidisciplinare Valutazione Disabilità (UMVD)

L'attività dell'UMVD è attuata nel rispetto delle disposizioni nazionali e regionali vigenti e, nell'anno 2022, è proseguita con l'esame e la valutazione delle situazioni segnalate dagli operatori sociali territoriali.

La fase istruttoria è avvenuta sulla base della documentazione trasmessa alla segreteria UMVD, la quale, in collaborazione con il Dirigente Medico del Distretto e l'Assistente Sociale, componenti la Commissione e competenti territorialmente, ha provveduto ad elaborare un progetto divenuto definitivo attraverso una valutazione espressa a cura dei Componenti UMVD, con possibilità di integrazione di documentazione prodotta dagli interessati, nonché, se ritenuto necessario, attraverso contatti telefonici con il care-giver e/o con il Responsabile Sanitario delle eventuali strutture residenziali o semiresidenziali coinvolte nel progetto.

Attività Unità Valutativa Geriatrica (UVG)

L'attività UVG consiste in valutazioni geriatriche, sia domiciliari che presso le Strutture residenziali dei pazienti nel rispetto delle disposizioni nazionali e regionali vigenti. L'attività dell'UVG è comunque proseguita con l'esame e la valutazione delle nuove domande e segnalazioni pervenute con carattere di urgenza.

Attività relative all'efficientamento nell'ambito dell'Assistenza Integrativa/Protesica

- continuità nell'utilizzo di modulistica aziendale specifica rispetto alla prescrizione di beni fuori gara, con cui si subordina l'autorizzazione all'erogazione della fornitura ad una dichiarazione sottoscritta dallo Specialista Prescrittore che giustifichi la richiesta fuori gara;
- continuità nell'utilizzo di modulistica aziendale specifica per la prescrizione di ausili molto costosi – seggioloni polifunzionali, carrozzine pieghevoli e superleggere, carrozzine elettroniche, scooter e propulsori, montascale etc;
- continuità nell'utilizzo di una griglia aziendale per l'appropriatezza prescrittiva degli ausili protesici da applicarsi dagli Specialisti e da Operatori del NOCC, con possibilità di eventuali deroghe da parte del NDCC solo sulla base di un progetto individualizzato di presa in carico delle Cure Domiciliari, in relazione a situazioni clinico assistenziali specifiche;
- continuità nell'applicazione di specifici criteri per la prescrizione da parte degli Specialisti di CPAP che consentano di limitare l'erogazione solo nei casi di effettiva gravità;
- continuità nella rilevazione trimestrale della spesa protesica riferita a determinati beni;
- riutilizzo dei beni di assistenza protesica non personalizzati mediante concessione in comodato d'uso da magazzino con valutazioni da parte del personale infermieristico e fisioterapico;
- distribuzione diretta dei prodotti addensanti per i soggetti disfagici ospiti di residenze socio – sanitarie e dei prodotti per nutrizione enterale per i soggetti oncologici mediante realizzazione di procedura interaziendale con Servizio di Dietetica ASO S. Croce e Carle di Cuneo;

Attività relative all'efficientamento nell'ambito dell'Assistenza Farmaceutica

- inserimenti negli obiettivi MMG – anno 2022– di interventi relativi all'appropriatezza prescrittiva degli inibitori di pompa protonica,
- continuità nella distribuzione diretta dei farmaci nelle strutture residenziali per Anziani e Disabili;

- nell'ambito degli Ambulatori della salute collaborazione per la valutazione delle eventuali interazioni tra farmaci, in caso di politerapie, e dell'aderenza alla terapia.

3.3 Prevenzione

Il Dipartimento di Prevenzione, attraverso alla SSD Promozione della Salute, ha supervisionato le attività legate al Piano Locale della Prevenzione (PLP) nel rispetto degli indirizzi indicati dalla regione.

Il Coordinamento e le azioni sono state attuate dal Gruppo di Progetto PLP individuato con Delibera del Direttore Generale dell'ASL CN1 n. 626 del 30.09.2021.

Seppur con le limitazioni legate all'emergenza COVID, sono state realizzate le attività di programmazione, monitoraggio, attuazione e rendicontazione delle azioni individuate dal programma regionale 2022, raggiungendo pienamente gli obiettivi previsti.

Il PLP 2022 è stato trasmesso in Regione il 23.05.2022 con nota prot. n. 0063091/2022 con riferimento alla D.D. regionale n. 694/A1409C/2022 del 28.04.2022.

La rendicontazione dettagliata delle azioni effettuate ed il raggiungimento degli standard previsti sono descritti nel documento di rendicontazione PLP 2022 inviato in Regione e pubblicato sul sito aziendale.

(Rendicontazione PLP inviata in Regione il 28.02.2023 con nota prot. n 27456)

Dipartimento di Prevenzione e piano di controllo COVID 2022

Il Dipartimento di Prevenzione (DP) ha continuato a partecipare direttamente al Piano di controllo Covid con la S.C. SISP e attraverso il supporto fornito dalle altre Strutture dipartimentali, con il coinvolgimento di figure mediche, veterinarie, biologhe e comparto sanitario, tecnico e amministrativo. Il supporto è stato modulato attraverso un'azione sinergica pianificata a seconda della situazione epidemiologica locale, sull'esperienze organizzative maturate nel corso del 2020 e 2021, garantendo il mantenimento delle attività specifiche non differibili delle Strutture.

Di seguito si riportano schematicamente i Setting:

- Setting *Contat Tracing - Sorveglianze Attive* (coinvolgimento di tutte le Strutture mediche e veterinarie)
- Setting *Scuola* (coinvolgimento della Struttura Promozione Salute)
- Setting *Aziende* (coinvolgimento della Struttura Spresal)
- Setting *Vaccinazioni* (coinvolgimento di tutte le Strutture mediche)
- Setting *Logistica* (coinvolgimento della Struttura PMPPV)
- Setting *Gestione amministrativa* (coinvolgimento di tutte le Strutture del DP)

In considerazione dell'evoluzione della situazione epidemiologica, le attività di vaccinazione Covid sono state gradatamente ricondotte all'interno della S.C. SISP.

4. L'attività del periodo

4.1 Assistenza ospedaliera

Di seguito si riportano le tabelle relative all'attività 2022 delle strutture pubbliche dell'ASL CN1:

PRESIDIO	REPARTO	R.O.	D.H.	Totale
01012401-OSPEDALE DI MONDOVI	0201-DAY HOSPITAL - 01	-	186	186
	0801-CARDIOLOGIA-01	535	-	535
	0901-CHIRURGIA GENERALE-01	909	1.017	1.926
	2601-MEDICINA GENERALE-01	574	-	574
	2640-MEDICINA COVID	287	-	287
	3101-NIDO-01	574	-	574
	3201-NEUROLOGIA-01	165	-	165
	3401-OCULISTICA-01	-	3	3
	3601-ORTOPEDIA E TRAUMATOLOGIA-01	847	399	1246
	3701-OSTETRICIA E GINECOLOGIA-01	1.188	15	1203
	3901-PEDIATRIA-01	469	13	482
	4001-PSICHIATRIA-01	328	-	328
	4302-UROLOGIA-02	329	39	368
	4901-TERAPIA INTENSIVA-01	44	-	44
	4904-RIANIMAZIONE MONDOVI COVID-04	15	-	15
	5001-UNITA CORONARICA-01	80	-	80
	6201-NEONATOLOGIA-01	24	-	24
6701-PENSIONATI-01	23	14	37	
01012401-OSPEDALE DI MONDOVI Totale		6.391	1.686	8.077
01012402-OSPEDALE DI CEVA	0202-DAY HOSPITAL - 02	-	9	9
	0902-CHIRURGIA GENERALE-02	-	376	376
	2602-MEDICINA GENERALE-02	566	-	566
	3402-OCULISTICA-02	-	138	138
	5601-RECUPERO E RIABIL. FUNZIONALE-01	235	-	235
01012402-OSPEDALE DI CEVA Totale		801	523	1.324
01012601-OSPEDALE DI SAVIGLIANO	0212-DH Area Medica	-	410	410
	0811-CARDIOLOGIA-11	730	-	730
	0911-CHIRURGIA GENERALE-11	739	460	1.199
	2611-MEDICINA GENERALE-11	1.404	-	1.404
	2613-MEDICINA GENERALE-13	19	-	19
	3111-NIDO-11	540	-	540
	3211-NEUROLOGIA-11	396	-	396
	3411-OCULISTICA-11	31	41	72
	3611-ORTOPEDIA E TRAUMATOLOGIA-11	809	220	1.029
	3711-Ostetricia	701	-	701

	3712-Ginecologia	241	152	393
	3811-OTORINOLARINGOIATRIA-11	328	217	545
	3911-PEDIATRIA-11	513	33	546
	4011-PSICHIATRIA-11	322	-	322
	4311-UROLOGIA-11	499	52	551
	4911-TERAPIA INTENSIVA-11	89	421	510
	4914-RIANIMAZIONE SAVIGLIANO COVID-14	5	-	5
	5011-UNITA CORONARICA-11	85	-	85
	6211-NEONATOLOGIA-11	138	-	138
	6701-PENSIONATI-01	27	17	44
	9411-TERAPIA SUB-INTENSIVA	1	-	1
	9611-TERAPIA ANTALGICA-11	-	1	1
01012601-OSPEDALE DI SAVIGLIANO Totale		7.617	2.024	9.641
01012602-OSPEDALE DI SALUZZO	0921-CHIRURGIA GENERALE-21	-	69	69
	2621-MEDICINA GENERALE-21	419	21	440
	2623-MEDICINA GENERALE-23	30	-	30
	2624-MEDICINA SALUZZO COVID-24	638	-	638
	3621-ORTOPEDIA E TRAUMATOLOGIA-21	-	212	212
	4920-RIANIMAZIONE SALUZZO COVID-20	8	-	8
01012602-OSPEDALE DI SALUZZO Totale		1.095	302	1.397
01012604-OSPEDALE DI FOSSANO	5631-RECUPERO E RIABIL. FUNZIONALE-31	335	-	335
	5633-RRF Cardiologica	109	-	109
	6031-LUNGODEGENTI-31	170	-	170
	6032-LUNGODEGENTI-32	8	-	8
	7531-NEURO-RIABILITAZIONE-31	38	2	40
01012604-OSPEDALE DI FOSSANO Totale		660	2	662
Totale complessivo		16.564	4.537	21.101

ATTIVITA' AMBULATORIALE PER STRUTTURA

STRUTTURA	Numero Prestazioni
S.C. ANATOMIA PATOLOGICA MONDOVI	14.384
S.C. ATTIVITA' SANITARIE AZIENDALI	1.817
S.C. CARDIOLOGIA MONDOVI	11.048
S.C. CARDIOLOGIA SAVIGLIANO	8.020
S.C. CHIRURGIA GENERALE MONDOVI	10.577
S.C. CHIRURGIA GENERALE SAVIGLIANO	27.639
S.C. DIABETOLOGIA TERRITORIALE	38.937
S.C. DISTRETTO NORD-EST	23.329
S.C. DISTRETTO NORD-OVEST	21.431

S.C. DISTRETTO SUD-EST	18.405
S.C. DISTRETTO SUD-OVEST	40.434
S.C. OSTETRICIA-GINECOLOGIA MONDOVI	3.242
S.C. OSTETRICIA-GINECOLOGIA SAVIGLIANO	10.251
S.C. LUNGODEGENZA FOSSANO	1.553
S.C. MEDICINA FISICA E RIABILITAZIONE AREA NORD	105.689
S.C. MEDICINA INTERNA CEVA	2.954
S.C. MEDICINA INTERNA MONDOVI	2.776
S.C. MEDICINA INTERNA SALUZZO	403
S.C. MEDICINA INTERNA SAVIGLIANO	424
S.C. MEDICINA DEL LAVORO INTERAZIENDALE	47
S.C. NEFROLOGIA DIALISI MONDOVI	100.743
S.C. NEUROLOGIA MONDOVI	6.896
S.C. NEUROLOGIA SAVIGLIANO	7.260
S.C. NEUROPSICHIATRIA INFANTILE	51.081
S.C. NEURORIABILITAZIONE FOSSANO	267
S.C. OCULISTICA SAVIGLIANO	15.895
S.C. ONCOLOGIA AREA NORD	11.715
S.C. ORTOPEDIA E TRAUMATOLOGIA MONDOVI	10.361
S.C. ORTOPEDIA E TRAUMATOLOGIA SAVIGLIANO	11.572
S.C. OTORINOLARINGOIATRIA SAVIGLIANO	11.041
S.C. PEDIATRIA MONDOVI	1.413
S.C. PEDIATRIA SAVIGLIANO	4.103
S.C. PSICHIATRIA AREA NORD	11.661
S.C. PSICHIATRIA AREA SUD	15.463
S.C. RADIOLOGIA MONDOVI	48.932
S.C. RADIOLOGIA SAVIGLIANO	65.666
S.C. SERVIZIO DIPENDENZE PATOLOGICHE	35.907
S.C. UROLOGIA SAVIGLIANO	7.527
S.S.D. UROLOGIA MONDOVI	2.335
S.C. LABORATORIO ANALISI CHIMICO CLINICHE E MICROBIOLOGIA	2.766.808
S.C. IMMUNOEMATOLOGIA E MEDICINA TRASFUSIONALE	15.334
S.S. MEDICINA SPECIALISTICA AMBULATORIALE E PRIVATO ACCREDITATO	63.145
S.S.D. CENTRO DIAGNOSTICA ECOGRAFICA PRENATALE	8.481
S.S.D. CONSULTORI FAMILIARI	26.044
S.S.D. CONTINUITA ASSISTENZIALE A VALENZA SANITARIA	668
S.C. FISIOPATOLOGIA RESPIRATORIA SALUZZO	10.920
S.S.D SERVIZIO DI PSICOLOGIA E PSICOPATOLOGIA DELLO SVILUPPO	11.127
S.S.D. CURE PALLIATIVE	1.079
S.S.D. TERAPIA ANTALGICA E GESTIONE ACCESSI VENOSI CENTRALI	3.015
S.S.D. TUTELA SALUTE IN AMBITO PENITENZIARIO	24.009
Totale complessivo	3.693.828

PASSAGGI PRONTO SOCCORSO 2022

PRESIDIO	CODICE COLORE	N.Passaggi
----------	---------------	------------

01012401-OSPEDALE DI MONDOVI'	A-Rosso - Emergenza	515
	B-Arancione - Urgenza	4.849
	C-Azzurro - Urgenza differibile	13.212
	D-Verde - Urgenza minore	11584
	E-Bianco - Non urgenza	1.173
01012401-OSPEDALE DI MONDOVI CN1 Totale		31.333
01012402-OSPEDALE DI CEVA	A-Rosso - Emergenza	28
	B-Arancione - Urgenza	477
	C-Azzurro - Urgenza differibile	1.962
	D-Verde - Urgenza minore	2199
	E-Bianco - Non urgenza	294
01012402-NUOVO OSPEDALE DI CEVA CN1 Totale		4.960
01012601-OSPEDALE DI SAVIGLIANO	A-Rosso - Emergenza	483
	B-Arancione - Urgenza	5.291
	C-Azzurro - Urgenza differibile	18.893
	D-Verde - Urgenza minore	13801
	E-Bianco - Non urgenza	934
01012601-OSP. MAGGIORE SS. ANNUNZIATA SAVIGLIANO CN1 Totale		39.402
01012602-OSPEDALE DI SALUZZO	A-Rosso - Emergenza	25
	B-Arancione - Urgenza	675
	C-Azzurro - Urgenza differibile	3.172
	D-Verde - Urgenza minore	4458
	E-Bianco - Non urgenza	65
01012602-OSP. CIVILE DI SALUZZO CN1 Totale		8.395
210-ASL CN1	A-Rosso - Emergenza	25
	B-Arancione - Urgenza	675
	C-Azzurro - Urgenza differibile	3.172
	D-Verde - Urgenza minore	4458
	E-Bianco - Non urgenza	65
210-ASL CN1 Totale		84.090

Di seguito si riportano le tabelle relative all'attività 2022 delle strutture private convenzionate:

ATTIVITA' DI RICOVERO ORDINARIO PRIVATI CONVENZIONATI 2022 (Dimessi)

TIPO	STRUTTURA	DISCIPLINA	2022
Attività Privati per residenti CN1	01063400-CASA DI CURA MONTESERRAT S.R.L	60-LUNGODEGENTI	431
	01064700-FONDAZIONE ORIZZONTE SPERANZA - ONLUS	56-RECUPERO E RIABIL. FUNZIONALE	986
	01063300-EX ISTITUTO CLIMATICO DI ROBILANTE DEL DOTT. GIOVANNI CAPITOLO	56-RECUPERO E RIABIL. FUNZIONALE	318
		60-LUNGODEGENTI	392
5-Acq. x Res. CN1 Totale			2.127
Attività Privati per NON residenti CN1	01063400-CASA DI CURA MONTESERRAT S.R.L	60-LUNGODEGENTI	8

	01064700-FONDAZIONE ORIZZONTE SPERANZA - ONLUS	56-RECUPERO E RIABIL. FUNZIONALE	170
	01063300-EX ISTITUTO CLIMATICO DI ROBIANTE DEL DOTT. GIOVANNI CAPITOLO	56-RECUPERO E RIABIL. FUNZIONALE	42
		60-LUNGODEGENTI	19
6-Attività Priv. CN1 x NON Res. CN1 Totale			239
Totale complessivo			2.366

ATTIVITA' AMBULATORIALE PRIVATI CONVENZIONATI 2022 (Prestazioni)

TIPO	STRUTTURA	DISCIPLINA	2022
5-Acq. x Res. CN1	500072-PASTEUR LABORATORIO ANALISI CUNEO	98-(C) LAB. ANALISI	7.442
	500135-CENTRO DIAGNOSTICO CERNAIA	08-CARDIOLOGIA	3.715
		32-NEUROLOGIA	1.908
		34-OCULISTICA	13
		36-ORTOPEDIA E TRAUMATOLOGIA	2.715
		37-OSTETRICIA E GINECOLOGIA	30
		38-OTORINOLARINGOIATRIA	263
		68-PNEUMOLOGIA	6
	69-RADIOLOGIA	11.929	
5-Acq. x Res. CN1 Totale			28.021
6-Attività Priv. CN1 x NON Res. CN1	500072-PASTEUR LABORATORIO ANALISI CUNEO	98-(C) LAB. ANALISI	129
	500135-CENTRO DIAGNOSTICO CERNAIA	08-CARDIOLOGIA	128
		32-NEUROLOGIA	139
		36-ORTOPEDIA E TRAUMATOLOGIA	79
		37-OSTETRICIA E GINECOLOGIA	1
		38-OTORINOLARINGOIATRIA	17
		69-RADIOLOGIA	494
6-Attività Priv. CN1 x NON Res. CN1 Totale			987
Totale complessivo			29.008

Dettaglio dell'andamento dell'attività nel triennio 2019-2021-2022

Nei paragrafi seguenti sono riportati i grafici e le tabelle relativi all'attività sanitaria dell'ASL CN1, il fabbisogno espresso dai suoi residenti e le componenti di mobilità attiva e passiva riferiti al triennio 2019-2021-2022. Sono stati messi a confronto tre anni, di cui l'anno di riferimento, il precedente e il 2019 in quanto periodo pre-COVID. Come di consueto, gli anni considerati sono stati rappresentati in forma di confronto, ma è indispensabile fornire alcune informazioni preliminari per consentire una corretta chiave di lettura dei dati esposti.

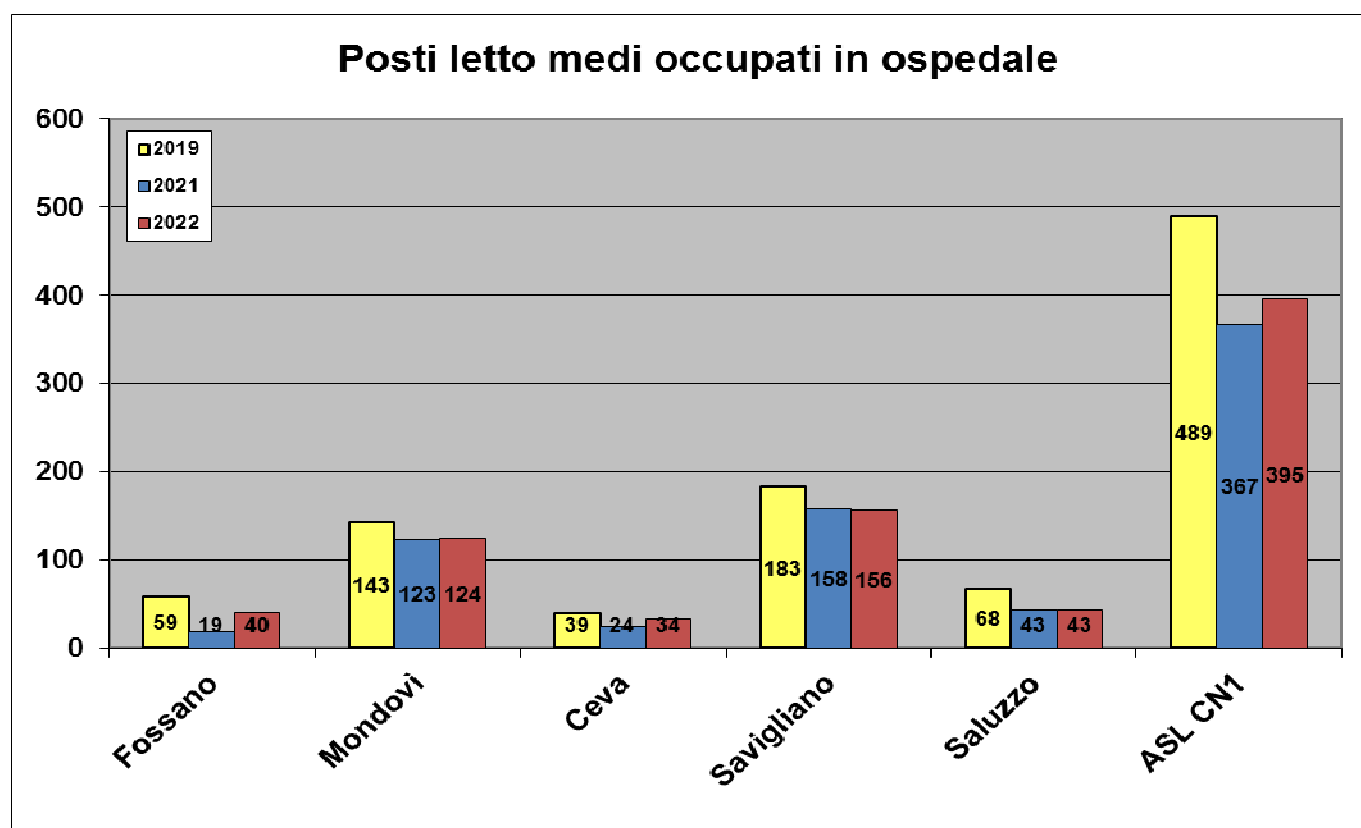
Come già per il 2021, la pandemia COVID e il suo andamento spesso imprevedibile, hanno determinato una situazione di produzione e di mobilità passiva nel triennio assolutamente anomali; pertanto, i dati non potranno essere accompagnati da commenti analitici specifici, i quali si sostanziano, per tutte le tipologie di attività, nelle considerazioni contenute in questa premessa. Il motivo, come noto a tutti, è che dalla fine di febbraio 2020, in ottemperanza alle direttive nazionali e regionali, l'emergenza coronavirus ha comportato una completa riorganizzazione del Servizio Sanitario e la temporanea, ma ciclicamente ripetuta, sospensione di tutte le attività non urgenti sia per quanto riguarda il ricovero sia per la specialistica ambulatoriale.

Il conseguente forte calo di attività ordinaria osservato nel biennio 2020-2021, solo in minima parte compensato dall'erogazione di ricoveri per pazienti COVID, risulta quindi evidente tanto per la produzione dell'ASL CN1 che per la mobilità passiva. Va segnalato che nel 2021 e 2022 molte risorse di personale dell'ASL, a differenza di quanto successo per le Aziende Ospedaliere e per le strutture private accreditate, sono state impiegate in attività legate all'emergenza COVID, rendendo quindi molto difficile il pieno recupero della produzione, soprattutto per quanto riguarda l'attività di ricovero. Tuttavia l'Azienda, secondo quanto indicato nelle D.G.R. n. 48-4605 del 28.01.2022 (Approvazione della rimodulazione del Piano operativo regionale per il recupero delle liste di attesa delle prestazioni di specialistica ambulatoriale, di ricovero e di screening oncologici) e nella DGR 4-4878 del 14.04.2022 (Piano straordinario di recupero delle Liste d'attesa. Ulteriori disposizioni attuative, ad integrazione della D.G.R. n. 48-4605 del 28.01.2022 e autorizzazioni di spesa per le Aziende Sanitarie Regionali. Modifica della D.G.R. 38-846 del 22.02.2019 sui termini di validità delle ricette relative alle prestazioni diagnostico-specialistiche di primo accesso), ha messo in atto, in proporzione alla disponibilità delle risorse di personale ancora in parte impiegate in attività COVID correlate, numerose misure finalizzate al recupero delle prestazioni ambulatoriali e di ricovero. Va aggiunto infine che il presidio di Saluzzo è stato individuato come ospedale COVID di riferimento per l'Area Omogena Piemonte SUD-OVEST (DGR 01492_1050 del 12.06.2020). Ciò ha comportato, soprattutto nei periodi di picco pandemico, una importante diminuzione dell'attività di degenza cosiddetta 'pulita', ambulatoriale e chirurgica programmata per consentire la presa in carico dei pazienti COVID.

Per le motivazioni sopra descritte, la produzione totale dell'ASL CN1 del 2022, pur essendo sensibilmente aumentata rispetto al 2021, è ancora comunque inferiore al periodo pre-covid.

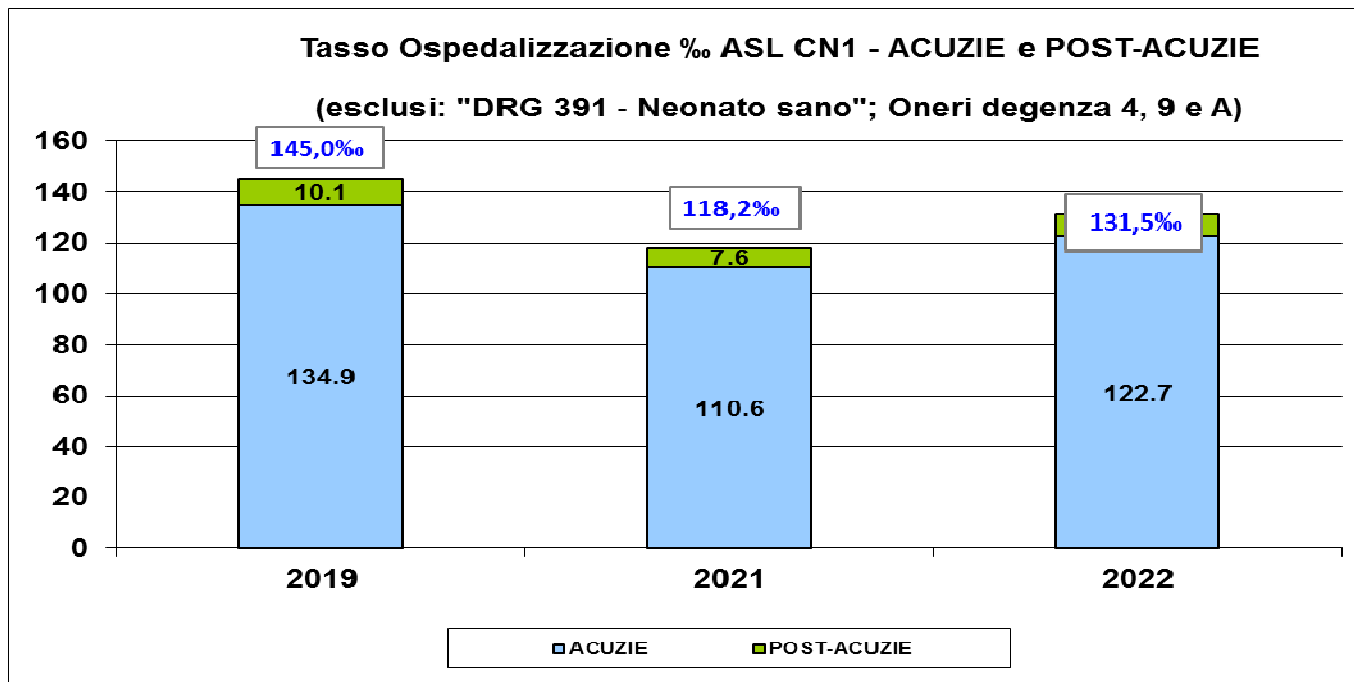
Posti letto occupati

Nel grafico sottostante è dettagliata l'occupazione media giornaliera dei posti letto ospedalieri:

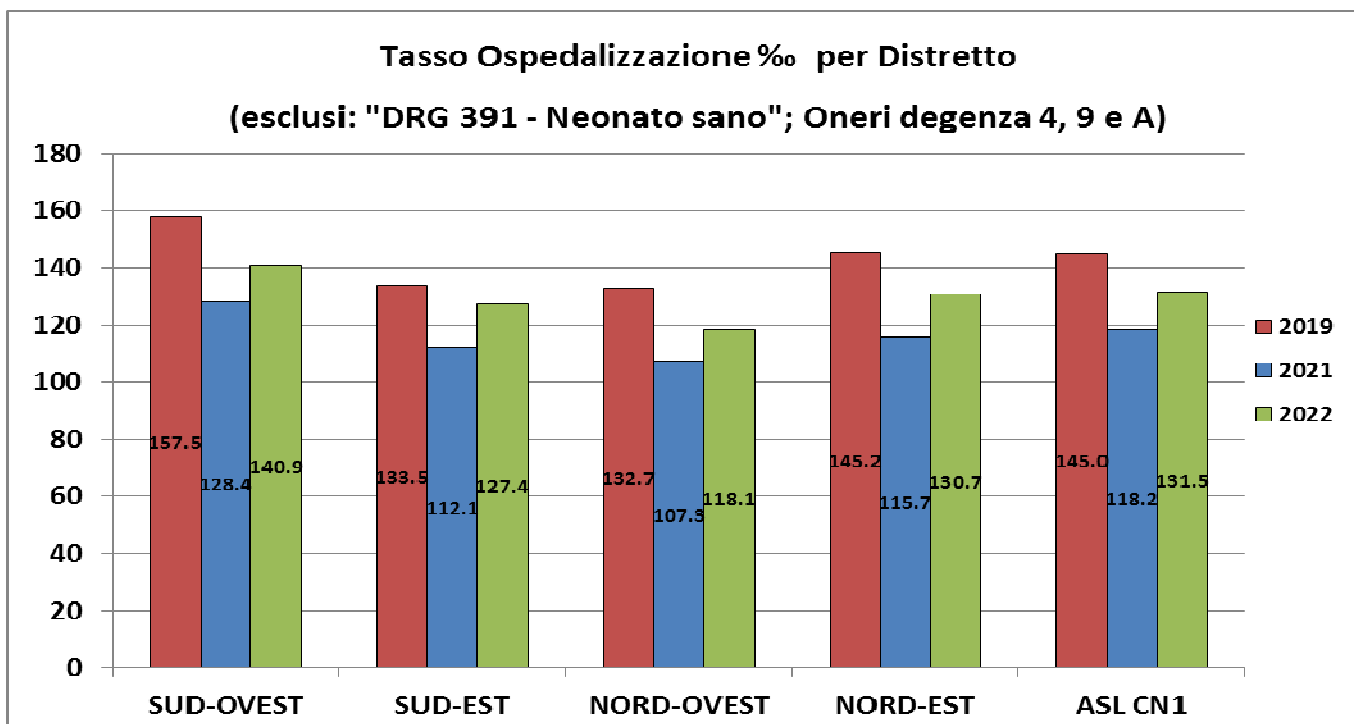


Tasso di Ospedalizzazione

Nei seguenti grafici è rappresentato il tasso di ospedalizzazione dei residenti dell'ASL CN1 (il dato dei ricoveri fuori regione nel 2022 è relativo al 2021, in quanto l'ultimo disponibile). Nel primo grafico il tasso è scorporato per macro-area di ricovero e nel secondo per Distretto.

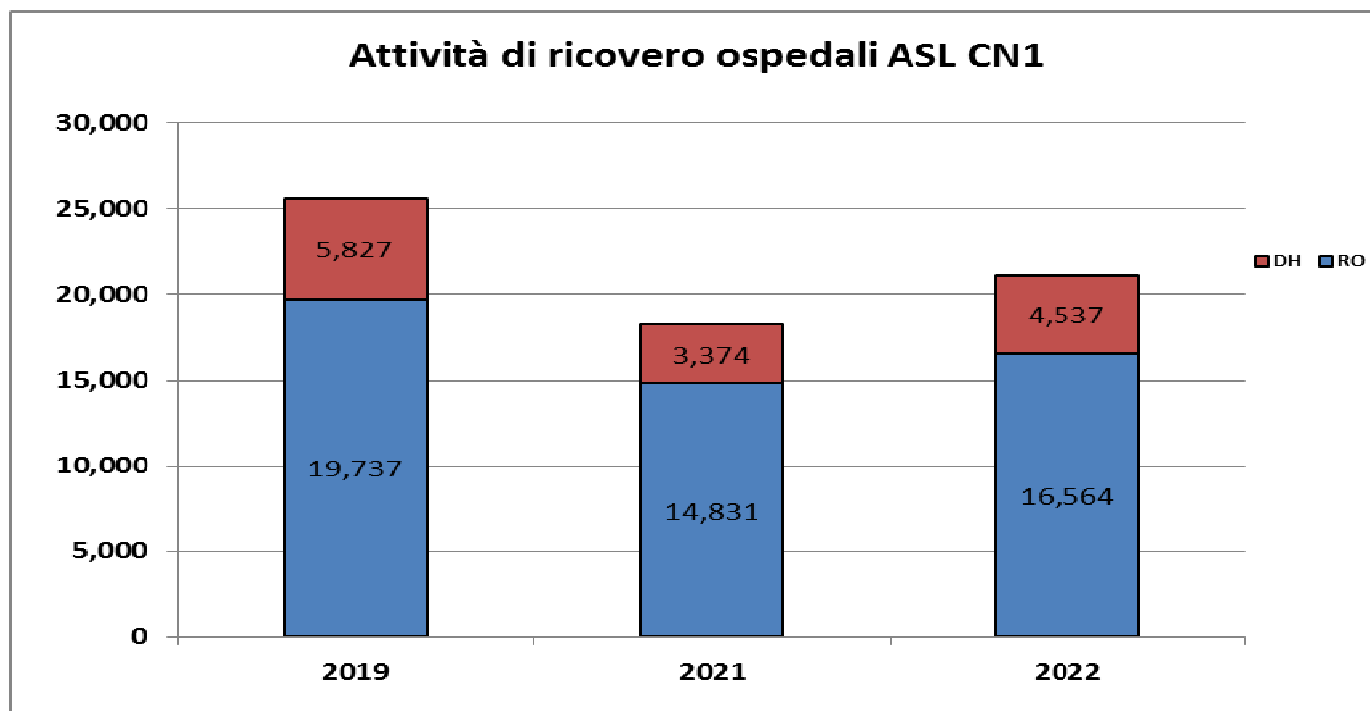


Nel 2022, per quanto si sia registrato un moderato rialzo del tasso di ospedalizzazione rispetto al 2021, oltre alla consistente e diffusa riduzione del tasso di ospedalizzazione rispetto al 2019, di cui è già stata fornita spiegazione nella premessa, si segnala, come già in passato, una differenza abbastanza rilevante a livello distrettuale ma con trend in miglioramento, con il tasso più elevato nel Sud-Ovest e più basso nel Nord-Ovest.



Volumi di attività (casi)

Nei grafici e nelle tabelle seguenti è illustrata l'attività di ricovero, specialistica ambulatoriale e pronto soccorso svolta dalle strutture dell'ASL CN1 nel corso degli anni 2019-2021-2022.



Produzione ricoveri 2019-2021-2022 (CASI)

Ospedali	2019			2021			2022			2022 vs. 2021	
	R.O.	DH	Totale	R.O.	DH	Totale	R.O.	DH	Totale	N°	%
Area NORD	12.037	3.618	15.655	8.546	1.728	10.274	9.372	2.328	11.700	1.426	13,9%
Area SUD	7.700	2.209	9.909	6.285	1.646	7.931	7.192	2.209	9.401	1.470	18,5%
TOT ASL CN1	19.737	5.827	25.564	14.831	3.374	18.205	16.564	4.537	21.101	2.896	15,9%

Produzione ricoveri 2019-2021-2022 (VALORE)

Ospedali	2019			2021			2022			2022 vs. 2021	
	R.O.	DH	Totale	R.O.	DH	Totale	R.O.	DH	Totale	N°	%
Area NORD	43.339.021	4.562.828	47.901.849	33.757.097	2.174.401	35.931.497	36.845.878	2.986.768	39.832.647	3.901.149	10,9%
Area SUD	28.127.190	2.801.871	30.929.061	23.495.726	2.124.574	25.620.301	24.881.892	2.802.172	27.684.064	2.063.763	8,1%
TOT ASL	71.466.211	7.364.699	78.830.909	57.252.823	4.298.975	61.551.798	61.727.770	5.788.940	67.516.711	5.964.913	9,7%

La produzione totale ASL CN1, pur in incremento rispetto al 2021, sia in termini di casi che di valore è ancora inferiore al 2019.

Tale differenza è da attribuirsi principalmente a due fattori. Nel presidio di Savigliano il calo importante di parti/nascite (circa 400 parti in meno rispetto al 2019) ha comportato una significativa diminuzione di ricoveri nel reparto di Ostetricia e nel Nido. Va considerato inoltre che il presidio di Saluzzo è stato individuato ospedale COVID di riferimento per l'area omogenea Piemonte SUD-OVEST (DGR 01492_1050 del 12.06.2020), pertanto la produzione in tale sede è stata, per tutto il 2022, molto limitata in quanto sono state riorganizzate le attività al fine di facilitare l'appropriatezza dei percorsi e dei ricoveri COVID (considerevole riduzione dell'attività chirurgica e medica NO COVID).

Mobilità intraregionale ricoveri 2019-2021-2022 (CASI)

TIPO MOBILITA'	EROGATORE	2019	2021	2022	2022 vs. 2021	
					N°	%
Mobilità attiva	P.O. Area SUD	586	375	430	55	14,7%
	P.O. Area NORD	2.566	1.503	1.532	29	1,9%
	TOTALE	3.152	1.878	1.962	84	4,5%
Mobilità passiva	ASO Cuneo	28.221	23.052	25.143	2.091	9,1%
	Altro	10.388	9.795	10.533	738	7,5%
	TOTALE	38.609	32.847	35.676	2.829	8,6%

Mobilità intraregionale ricoveri 2019-2021-2022 (VALORE)

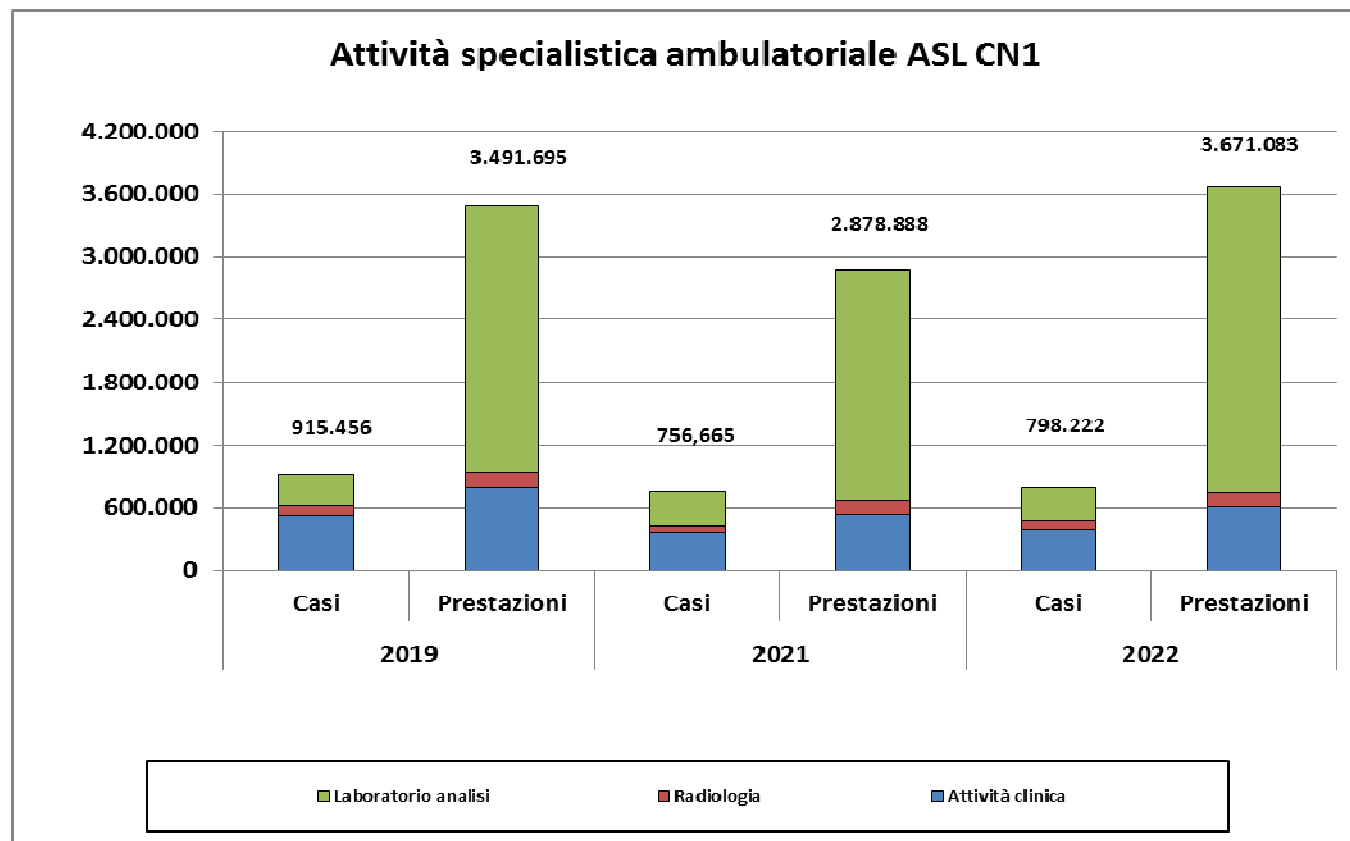
TIPO MOBILITA'	EROGATORE	2019	2021	2022	2022 vs. 2021	
					N°	%
Mobilità attiva	P.O. Area SUD	1.983.625	1.228.830	1.280.803	51.973	4,2%
	P.O. Area NORD	7.522.231	5.477.087	5.224.714	-252.373	-4,6%
	TOTALE	9.505.856	6.705.917	6.505.517	-200.400	-3,0%
Mobilità passiva	ASO Cuneo	98.392.553	87.534.528	92.913.042	5.378.514	6,1%
	Altro	39.928.765	41.605.052	45.498.743	3.893.691	9,4%
	TOTALE	138.321.318	129.139.580	138.411.785	9.272.205	7,2%

La mobilità passiva risulta aumentata rispetto al 2021 ma con un trend di crescita inferiore rispetto a quello della nostra produzione (+15,9% incremento produzione, +7,2% incremento mobilità passiva).

Tale aumento è legato soprattutto all'incremento della protesica ortopedica anche verso strutture private, per quanto l'ASL ne abbia complessivamente incrementato la propria corrispondente produzione rispetto al 2021, e altri interventi complessità maggiore, soprattutto del S.Croce e Carle di Cuneo (DRG 104-Interventi sulle valvole

cardiache e altri interventi maggiori cardiotoracici con cateterismo cardiaco; 304-Interventi su rene e uretere e interventi maggiori su vescica, non per neoplasia con CC; 532-Interventi sul midollo spinale senza CC).

Va considerato anche che nel 2022, al fine di recuperare le liste di attesa, sono stati fatti accordi con l'AO e alcune strutture private accreditate utilizzando i fondi messi a disposizione dalla DGR 4-4878 del 14.04.2022.



L'attività complessiva erogata in regime ambulatoriale nell'anno 2022 è superiore rispetto a quella del 2019. Tuttavia l'attività clinica non è ancora in linea con i volumi del periodo pre-COVID. Tale riduzione è anche in parte legata ad un mutato utilizzo della codifica di tre tipologie di prestazioni (numericamente significative) che sono anche state oggetto di monitoraggio nel piano regionale per il recupero delle liste d'attesa. In particolare l'utilizzo di codici fuori nomenclatore tariffario per le prestazioni erogate dal consultorio, il prevalente utilizzo dei codici prestazioni EMG riferite a più segmenti ed il maggiore utilizzo del codice prestazione aggregato visita cardiologica + ECG hanno comportato una netta diminuzione dei quantitativi registrati a fronte di un equivalente numero di prestazioni erogate.

Di seguito vengono, inoltre, riportate le tabelle con l'analisi della mobilità attiva e passiva della specialistica ambulatoriale:

Mobilità attiva specialistica ambulatoriale 2019-2021-2022

TIPO MOBILITA'	2019		2021		2022		2022 vs. 2021			
	Prestazioni	Tariffa	Prestazioni	Tariffa	Prestazioni	Tariffa	Prestazioni		Tariffa	
Intraregionale	134.801	2.506.651	125.578	1.820.655	131.331	1.971.883	5.753	4,6%	151.228	8,3%
Extra-regionale	87.209	1.328.988	53.472	799.610	63.247	869.049	9.775	18,3%	69.439	8,7%
TOTALE	222.010	3.835.639	179.050	2.620.265	194.578	2.840.932	15.528	8,7%	220.666	8,4%

Mobilità passiva intraregionale specialistica ambulatoriale 2019-2021-2022

EROGATORE	2019		2021		2022		2022 vs. 2021			
	Prestazioni	Tariffa	Prestazioni	Tariffa	Prestazioni	Tariffa	Prestazioni		Tariffa	
ASO Cuneo	1.573.706	32.792.244	1.480.431	33.016.716	1.590.142	38.452.632	109.711	7,4%	5.435.916	16,5%
Altro	311.465	7.713.110	300.770	7.867.729	322.158	8.543.954	21.388	7,1%	676.226	8,6%
TOTALE	1.885.171	40.505.355	1.781.201	40.884.445	1.912.300	46.996.587	131.099	7,4%	6.112.142	14,9%

Anche in questo caso la mobilità passiva risulta aumentata rispetto al 2021 ma con un trend di crescita inferiore rispetto a quello della nostra produzione (+27.5% incremento produzione, +14.9% incremento mobilità passiva).

Di seguito, infine, si rappresenta l'attività del Pronto soccorso totale e suddivisa per codice di priorità

Accessi Pronto Soccorso 2019-2021-2022 (Produzione ASL CN1)

CODICE COLORE	2019	2021	2022	2022 vs. 2021
Bianco	10.435	2.493	2.466	-27
Verde	85.936	55.885	32.042	-23.843
Azzurro		-	37.239	37.239
Arancione	9.969	7.687	11.292	3.605
Rosso	781	671	1.051	380
Totale	107.121	66.736	84.090	17.354

Nel 2022 si è registrato un consistente incremento del numero di accessi rispetto al 2021, evidente non solo per i codici verde-azzurro, ma anche per quelli a priorità elevata (arancione-rosso), mentre la riduzione del numero di accessi osservata nel 2020 e 2021, nel complesso molto consistente, come prevedibile, risultava molto più marcata soprattutto nelle casistiche di minore complessità (codici bianchi e verdi).

A partire da marzo 2020, in ottemperanza a specifiche disposizioni regionali, sono state a lungo chiuse le sedi di Pronto Soccorso degli ospedali di Ceva e Saluzzo, rimanendo quindi permanentemente attive solo le sedi DEA degli ospedali di Mondovì e Savigliano. Nel 2022 sono state riattivate le sedi di Ceva e Saluzzo, ma limitatamente alla fascia oraria diurna (8-12).

Come si evince dalla tabella, si segnala infine che da gennaio 2022 è stato introdotto il codice colore azzurro (come da indicazioni regionali), riferito alla casistica più complessa del precedente codice verde.

4.2 Assistenza territoriale

ATTIVITA' RESIDENZIALE PER DISABILI									
DISTRETTO	POSTI LETTO OCCUPATI			GIORNATE DI DEGENZA			POSTI LETTO MEDI OCCUPATI		
	2020	2021	2022	2020	2021	2022	2020	2021	2022
SUD OVEST	157	162	158	55.184	55.665	56.595	151	153	155
SUD EST	63	65	59	22.066	21.391	20.018	60	59	55
NORD OVEST	45	45	46	16.751	16.790	16.248	46	46	45
NORD EST	95	101	105	34.116	35.839	34.998	93	98	96
	360	372	368	128.117	129.685	127.859	350	355	350

ATTIVITA' SEMIRESIDENZIALE PER DISABILI			
DISTRETTO	GIORNATE DEI DEGENZA		
	2020	2021	2022
SUD OVEST	42.694	43.018	42.469
SUD EST	12.362	13.305	13.703
NORD OVEST	10.585	10.256	10.240
NORD EST	17.605	18.002	17.108
	83.246	84.581	83.520

ATTIVITA' RESIDENZIALE PER ANZIANI									
DISTRETTO	POSTI LETTO OCCUPATI			GIORNATE DI DEGENZA			POSTI LETTO MEDI OCCUPATI		
	2020	2021	2022	2020	2021	2022	2020	2021	2022
SUD OVEST	469	506	461	169.227	180.604	169.692	462	495	465
SUD EST	258	276	255	99.565	95.247	86.831	272	261	238
NORD OVEST	274	301	283	109.050	106.918	103.505	298	293	284
NORD EST	269	272	244	99.433	99.040	90.915	272	271	249
	1.270	1.354	1.242	477.275	481.809	450.943	1.304	1.320	1.235

ATTIVITA' SEMIRESIDENZIALE PER ANZIANI			
DISTRETTO	GIORNATE DEI DEGENZA		
	2020	2021	2022
SUD OVEST	1.295	322	1.488
SUD EST	30	60	0
NORD OVEST	500	156	1.061
NORD EST	135	0	279
	1.960	538	2.828

ATTIVITA' ALTA VALENZA SANITARIA			
CAVS	GIORNATE DEI DEGENZA		
	2020	2021	2022
MONTESERRAT (Borgo e Caraglio)	22.675	14.050	12.180
Robilante			
Ospedali di Ceva, Mondovì e Saluzzo			

4.3 Prevenzione

Di seguito si riportano le tabelle relative all'attività del Dipartimento di Prevenzione

AREA A - Sanità Animale

Dati di attività 2020 – 2021 – 2022

PROFILASSI OBBLIGATORIE E VOLONTARIE ACCERTAMENTI DIAGNOSTICI	Anno 2020	Anno 2021	Anno 2022
BOVINI	432.082	395.491	320.366
SUINI	81.605	78.660	71.223
AVICOLI	806.757	857.362	949.953
EQUINI	1.414	1.023	769
OVI-CAPRINI	9.141	9.543	9.448
SELVATICI	839	702	668
SELVAGGINA	0	0	0
ANAGRAFE CANINA INFORMATIZZATA – INTERVENTI	3.651	4.192	3.761

AREA B - Igiene Alimenti Origine Animale

Dati di attività 2020 – 2021 – 2022

ISPEZIONI SUI CAPI MACELLATI	Anno 2020	Anno 2021	Anno 2022
BOVINI	240.453	260.053	251.629
SUINI	268.705	261.894	234.323
OVICAPRINI	21.800	28.059	28.405
AVICUNICOLI	10.275.676	10.332.780	8.684.330
EQUINI	30	46	31
CINGHIALI	18	246	169

AREA C - Igiene Allevamenti e Produzioni Zootecniche

Dati di attività 2020 – 2021 – 2022

ATTIVITA'	Anno 2020	Anno 2021	Anno 2022
Ispezioni (presso stabilimenti ed allevamenti)	2.539	2.459	2.307
Audit (presso attività produttive, presso allevamenti/stabilimenti)	13	44	68
Campionamento (numero campioni in allevamento e al macello, in allevamento e in mangimificio, nr. campioni microbiologici e fisico chimici, per la qualità del latte)	1.357	1.244	972
Atti Amministrativi (certificati per export di merci, vidimazione registri, istruttorie riconoscimenti/registrazioni, diritti veterinari emessi)	5.108	5.963	6.061
Pareri (pratiche ambientali/pratiche sportello)	10	189*	81*

- totale pareri a cui hanno contribuito i tre Servizi Veterinari

- **SIAN - Igiene Alimenti e Nutrizione**

- **Dati di attività 2020- 2021 - 2022**

ATTIVITA'	Anno 2020	Anno 2021	Anno 2022
Ispezioni (Produzione primaria – produttori e confezionatori all'ingrosso – distribuzione all'ingrosso e al dettaglio, ristorazione pubblica, collettiva, produttori e confezionatori al dettaglio, depositi ingrosso non riconosciuti) Campionamenti (alimenti e acque minerali – acque potabili) *a partire dal 2020 questa voce NON è stata conteggiata in quanto già presente nell'elenco attività	904	1.273	1.325
Audit (Produzione primaria – produttori e confezionatori all'ingrosso – distribuzione all'ingrosso e al dettaglio, ristorazione pubblica, collettiva, produttori e confezionatori al dettaglio, depositi ingrosso non riconosciuti)	9	8	9

Campionamento (alimenti - acque minerali - acque potabili)	1.930	2.126	1.832
Atti Amministrativi (certificati esportazione, notifiche temporanee, nr. istruttorie riconoscimenti/registrazioni)	2.307	2.943	3.084
Promozione salute (educazione sanitaria nelle scuole, educazione sanitaria su gruppi, formazione):			
ore dedicate	39	37	95
nr. soggetti raggiunti	519	390	1.488
Nutrizione (sorveglianza nutrizionale, ristorazione collettiva, consulenza dietetico nutrizionale)			
nr. soggetti raggiunti	0	0	0
pareri, sopralluoghi, riunioni	710	972	1.199
ore dedicate	23	16	9
Altre Autorizzazioni (pareri pratiche ambientali e da SUAP)	92	70	193

SPRESAL – Prevenzione e Sicurezza Ambienti Lavoro

Dati di attività 2020 – 2021 – 2022

ATTIVITA' DI VIGILANZA NEI LUOGHI DI LAVORO	Anno 2020	Anno 2021	Anno 2022
Nr. Aziende e cantieri soggetti a controllo	971	906	1.297
Nr. di cantieri notificati (art. 99 D.Lgs 81/08)	2.794	5.443	8.150
Infortuni registrati	685	321	699
Inchieste infortuni concluse	24	44	27
Malattie professionali pervenute	56	73	88
Malattie professionali indagate	72	72	85
Ricorsi avverso giudizio di idoneità Medico Competente	13	15	8
Pratiche amministrative ex art 67, 250 e 256 D.Lgs 81/08	3.188	621	500

SISP – Igiene e Sanità Pubblica

Dati di attività 2020 – 2021 – 2022

ATTIVITA'	Anno 2020	Anno 2021	Anno 2022
Nr. esame strumenti urbanistici e regolamenti –progetti edilizi – richieste agibilità/abitabilità e rilascio pareri di competenza	280	585	130
Nr. attività finalizzate al rilascio di autorizzazioni (compreso il nr. di autorizzazioni rilasciate)	214	276	150
Nr. attività finalizzate a controlli su strutture autorizzate o edifici ad uso collettivo	505	540	110
Nr attività finalizzate a controllo di salubrità degli alloggi	310	209	120
Nr attività finalizzate ad autorizzazione o controlli di altri edifici	384	314	80
Nr attività finalizzate a controllo in ambiente esterno e altri controlli	372	314	130
Nr partecipazione a commissioni	155	123	150
Nr. attività di sorveglianza su sorgenti di radiazioni ionizzanti	27	39	200
Nr attività di polizia mortuaria	5.005	7.237	7.500
Nr. controlli malattie infettive	46.852	49.749 *	93.430**
Nr. persone a cui è stato fornito counselling per medicina viaggi	422	532	650
Vaccinazioni obbligatorie e raccomandate			
Nr. vaccinazioni gestite	53.604	63.721	64.830
Nr vaccinazioni eseguite dal SISP	49.755	57.631	57.845
Vaccinazioni COVID ***			
Nr. vaccinazioni gestite	0	751.963	236.127
Gestione campagna vaccinazione antinfluenzale			
Nr. vaccinazioni gestite	70.000	70.000	70.000
Nr. vaccinazioni eseguite dal SISP	846	536	71

*Di cui 48.720 tracciamento e sorveglianza Coronavirus e 1.029 altri controlli malattie infettive.

** Persone positive al COVID a cui sono stati verificati gli esiti dei tamponi e inserito guarigione sul Portale COVID della Regione Piemonte, rapporti con RSA per gestione contatti, rapporti con Ospedali, cittadini, ecc. ecc.

*** Riguarda le attività di prenotazioni, redazione dei calendari delle sedute vaccinali, popolamento delle sedute, rapporti con CSI per la gestione SIRVA, partecipazione alle sedute di personale infermieristico SISP. ecc.

Medicina dello Sport**Dati di attività 2020 – 2021 – 2022**

ATTIVITA'	Anno 2020	Anno 2021	Anno 2022
Visite Mediche	1.797	1.690	1.151
ECG a riposo e da sforzo	1.807	1.690	1.151
Esame Urine	1.801	1.661	1.135
Spirometria	1.797	1.690	1.151
Certificazioni di idoneità/non idoneità	1.824	1.612	1.224

Medicina Legale**Dati di attività 2020 – 2021 – 2022**

ATTIVITA'	Anno 2020	Anno 2021	Anno 2022
Patenti e Certificazioni	8.600	8.158	8.356
Porto d'Armi	460	673	414
Idoneità per il lavoro	2.200	1.763	1.804
Stati invalidanti	10.000	12.273	11.815
Certificazioni	130	90	135
Dichiarazione di volontà donazione organi e tessuti	15	24	13
Legge 210/92 indennizzo danni da vaccinazione e trasfusioni: valutazioni	446	438	428
Medicina necroscopica	5.300	5.808	5.305
Gestione del rischio clinico (Risk management) Perizie/consulenze per ASL/ASO S. Croce	49	59	54

P.M.P.P.V

Dati di attività 2020 – 2021 – 2022

ATTIVITA'	Anno 2020	Anno 2021	Anno 2022
Interventi (disinfezione/disinfestazione, su animali vivi, su spoglie animali, di vigilanza, per apposizione marchi auricolari, per gestione emergenze, per sopralluoghi, per allerte alimentari, per trasporti, nr ingressi in stalla per prove diagnostiche)	1.948	2.851	2.530
Interventi in reperibilità	177	168	137
Attività specifiche: Nr. marchi auricolari duplicati	9.916	9.953	8.581
Ore di collaborazione	189:00	200:00	280:30
Promozione della salute (ore dedicate ad educazione sanitaria)	0	0	0

UVOS

Dati di attività 2020- 2021 - 2022

ATTIVITA'	Anno 2020	Anno 2021	Anno 2022
Mammografia (nr. inviti di I livello, nr. test di I livello, nr. inviti ad approfondimento per ciascun braccio di screening)	73.336	97.088	91.362
Citologia cervico vaginale (nr. inviti di I livello, nr. test di I livello, nr. inviti ad approfondimento per ciascun braccio di screening)	13.745	78.056	85.227
HPV-DNA (nr. inviti di I livello, nr. test di I livello, nr. inviti ad approfondimento per ciascun braccio di screening)	48.230		
Rettosigmoidoscopia (nr. inviti di I livello, nr. test di I livello, nr. inviti ad approfondimento per ciascun braccio di screening)	5.444	4.601	10.547
FIT (nr. inviti di I livello, nr. test di I livello, nr. inviti ad approfondimento per ciascun braccio di screening)	23.939	39.606	42.210

5. La gestione economico-finanziaria dell'Azienda

5.1 Sintesi del bilancio e relazione sul grado di raggiungimento degli obiettivi economico finanziari

L'andamento economico aziendale viene sintetizzato, come di prassi, confrontando gli aggregati di costo e di ricavo presenti nel Conto Economico Nuova Aggregazione (Grafico FEC), secondo lo schema, in migliaia di euro, utilizzato per le chiusure di bilancio trimestrali.

In appendice alla presente relazione sono riportate le analoghe tabelle di confronto basate sul Modello Ministeriale CE in migliaia di euro.

L'anno 2022 è stato caratterizzato dal progressivo ritorno alla completa operatività della ASL dopo il periodo pandemico.

I costi ed i ricavi COVID sono stati individuati come da indicazioni regionali; anche nell'anno 2022, dal punto di vista informatico, la rilevazione dei costi COVID è avvenuta attraverso l'utilizzo di un "codice commessa" per la rilevazione delle spese da parte di tutti i servizi coinvolti.

Nel 2022 l'ASL CN1 ha applicato, come nell'esercizio precedente, quanto comunicato dalla Regione Piemonte con nota prot. n. 30849 del 24 maggio 2023, nella quale viene disposto quanto segue: "...Per gli anni 2022 e 2023, l'utilizzo delle risorse di cui all'art. 1 commi 4 e 5, e all'art. 2 comma 5 terzo periodo del D.L. 34/2020 convertito con modificazioni dalla L. 17 luglio 2020, n. 77, è finalizzato in via prioritaria ai reclutamenti di personale previsti dagli stessi commi e comunque, qualora non utilizzate, nell'ambito del personale dipendente delle AA.SS.RR, eventuali inutilizzi possono essere flessibilizzati. ...".

Al fine di rappresentare l'effetto della pandemia anche sul conto economico, il Grafico FEC viene affiancato da analogo rilevazione dei soli costi e ricavi emergenti COVID.

RIEPILOGO	Cons 2022	Cons 2021	Var. Ass.	Var. Rel.	CE Covid 2022
<i>Quota FSN lorda</i>	761.434	734.274	27.160	3,70%	930
<i>di cui storno di quota di contributo da FSR in conto esercizio a contributo in c/capitale utilizzata per immobilizzazioni</i>	2.899	4.653	- 1.754	-37,70%	29
<i>Quota FSN netto storno di quota di contributo da FSR in conto esercizio a contributo in c/capitale utilizzata per immobilizzazioni</i>	758.535	729.621	28.914	3,96%	901
<i>STP</i>	226	218	8	3,59%	-
<i>Altri Contributi da Regione</i>	25.533	11.351	14.182	124,94%	-
<i>Totale contributi regionali</i>	784.295	741.190	43.104	5,82%	901
<i>Altri Contributi da altri enti pubblici</i>	5.693	23.427	- 17.734	-75,70%	143
<i>Contributi da privati</i>	844	523	321	61,26%	-
<i>Totale contributi in c/esercizio</i>	790.832	765.141	25.691	3,36%	1.044

Ricavi per prestazioni	3.620	3.819	- 199	-5,21%	-
Recuperi e rimborsi	4.775	4.140	635	15,35%	137
Ticket	7.311	6.747	563	8,35%	-
Ricavi vari	7.201	9.911	- 2.710	-27,35%	3.072
	22.907	24.618	- 1.711	-6,95%	3.209
Ricavi intramoenia	6.719	6.369	350	5,50%	-
Totale ricavi gestione ordinaria	820.458	796.128	24.330	3,06%	4.253
Acquisti e manutenzioni	106.499	96.021	10.478	10,91%	2.956
Assistenza sanitaria di base	50.917	53.546	- 2.629	-4,91%	1.743
Farmaceutica	49.469	47.452	2.018	4,25%	-
Specialistica	8.860	8.833	27	0,31%	328
Riabilitativa	19.145	19.584	- 440	-2,24%	-
Integrativa	6.125	6.266	- 141	-2,24%	-
Ospedaliera da privato (case di cura)	10.983	11.001	- 19	-0,17%	-
Ospedaliera da privato (presidi)	-	-			-
Altra assistenza	43.642	43.677	- 35	-0,08%	1.890
Altri servizi	38.035	41.964	- 3.929	-9,36%	3.052
Godimento di beni e servizi	7.555	6.549	1.006	15,36%	90
Personale dipendente	210.065	206.592	3.473	1,68%	10.900
Spese amministrative e generali	17.788	10.553	7.234	68,55%	787
Servizi appaltati	27.125	27.652	- 527	-1,90%	789
Accantonamenti	15.847	18.073	- 2.226	-12,32%	211
Imposte e tasse	16.268	16.225	42	0,26%	892
Oneri finanziari	11	5	5	95,60%	-
Variatione delle rimanenze	- 1.155	2.059	- 3.213	N.D.	-
Compartecipazioni personale intramoenia	4.405	4.369	36	0,83%	-
Totale costi gestione ordinaria	631.583	620.420	11.162	1,80%	23.637
Risultato gestione ordinaria	188.875	175.707	13.168	7,49%	- 19.384
Ricavi straordinari	11.283	11.938	- 655	-5,49%	264
Costi straordinari	- 1.285	- 1.198	- 87	7,29%	-
Mobilità attiva extra	5.318	4.676	642	13,73%	-
Mobilità passiva extra	- 13.644	- 10.901	- 2.744	25,17%	-
Mobilità attiva INTRA	10.529	11.198	- 669	-5,98%	-
Mobilità passiva intra	- 205.482	- 192.320	- 13.162	6,84%	-
Costi capitalizzati E Rivalutazioni	8.383	8.195	187	2,28%	-
Ammortamenti	- 11.524	- 11.067	- 457	4,12%	-
Svalutazioni	- 10	- 29	19	-65,53%	-
Risultato di gestione	- 7.556	- 3.799	- 3.757	N.D.	- 19.120
saldo ferie e straordinari maturati ma non goduti	-	-			-
Risultato differenziale	- 7.556	- 3.799	- 3.757	N.D.	- 19.120

Dettaglio di alcune macro voci di costo-ricavo:	Importo	Importo	Variab	Variab Rel	Importo
Acquisti e manutenzioni +/- rimanenze	105.344	98.079	7.265	7,41%	2.956
Acquisti e manutenzioni +/- rimanenze al netto beni integrativa e protesica	105.123	97.840	7.283	7,44%	2.956
Acquisti e manutenzioni - farmaci	48.547	48.651	- 104	-0,21%	2.753
Farmaci	57.952	47.370	10.582	22,34%	204
Di cui farmaci per distribuzione diretta	32.828	27.620	5.208	18,86%	-
Farmaceutica convenzionata + farmaci distribuzione diretta	82.297	75.072	7.226	9,62%	-
Convenz.ni uniche medicina generale. Escluso medici conv. 118	47.048	48.999	- 1.950	-3,98%	1.743
costo medici convenzionati 118 -emergenza-	3.868	4.547	- 679	-14,92%	-
Specialistica - escluso costo medici spec.int "Sumai"	660	702	- 43	-6,10%	23
costo medici spec.int "Sumai"	8.200	8.130	70	0,86%	305
Acquisto beni servizi noleggio integrativa protesica	8.219	8.277	- 57	-0,69%	-
Personale ruolo sanitario (compreso interinale ed universitario)	167.630	165.474	2.156	1,30%	9.344
Personale ruolo professionale (compreso interinale)	1.151	930	222	23,82%	-
Personale ruolo tecnico (compreso interinale)	22.894	21.922	972	4,43%	421
Personale ruolo amministrativo (compreso interinale)	18.389	18.266	123	0,67%	1.135
Saldo mobilità interregionale (mobilità attiva-passiva)	- 8.326	- 6.224	- 2.102	33,76%	-
Saldo mobilità intraregionale (mobilità attiva-passiva)	- 194.952	- 181.122	- 13.831	7,64%	-
Altra assistenza meno rimborsi..trasferim.	34.167	34.368	- 202	-0,59%	504
rimborsi..trasferimenti	9.475	9.309	167	1,79%	1.386

Nell'anno 2022 i costi della gestione ordinaria sono aumentati di complessivi 11,162 milioni di euro (1,80%) e i ricavi della gestione ordinaria sono aumentati di 24,330 milioni di euro (+3,06%).

Il risultato della gestione ordinaria presenta quindi un miglioramento di 13,168 milioni di euro.

Sono stati assegnati finanziamenti extralea, di cui al conto 4500165, per 1.746 mila euro.

Si evidenzia inoltre la presenza di contributi imputati al conto 4500174 “Contributi da Stato per PNRR o PNC”, per euro 340.337,34 relativi alle risorse correnti di cui al Piano Nazionale di Ripresa e Resilienza (assegnazione all’ASL CN1 con D.D. 2645 del 28/12/2022).

Il risultato di esercizio è una perdita di 7.556.230,86 euro, interamente spiegata dall’andamento della gestione COVID. La gestione COVID presenta una perdita di 19.120.482,62 euro.

La perdita di esercizio, per 7.556.230,86 euro, è da considerarsi motivata dalle maggiori spese Covid e, nel complesso, autorizzata, in analogia a quanto avvenuto in passato e come indicato dalla nota regionale “Linee guida per la redazione del Bilancio d’esercizio 2021” (nota prot. 28903 del 01/08/2022). La nota precisa che le ASR “che chiudono il bilancio di esercizio in perdita dovranno declinare le motivazioni della perdita, la cui copertura sarà assicurata da parte della Regione in attuazione all’art. 30 del D.lgs. 118/2011”.

Inoltre, le spese per gli indennizzi legge 210/92 di cui al conto 3101024 assommano ad euro 795.341,43, mentre i contributi assegnati al conto 4500121 sono limitati ad euro 118.526,29. I contributi necessari ad erogare gli indennizzi dell’anno 2022 dovranno quindi essere integrati di euro 676.815,14.

Tra le voci che presentano uno scostamento più significativo rispetto all’esercizio precedente si segnalano, secondo l’ordine in cui vengono rappresentate nel Conto Economico Nuova Aggregazione (Grafico CENA):

- La voce “Quota di FSN lorda” che riporta un incremento di 27.160 mila euro, pari al 3,70%, grazie ad un incremento di risorse a livello nazionale;
- La voce Altri Contributi da Regione, che presenta un incremento per 14.182 mila euro, pari al 124,94%, dovuto principalmente all’aumento di cui al conto 4500126 “Contributi regionali vincolati in conto esercizio per obiettivi finanziati dal fsn” (+14.064 mila euro, pari al 123,90%);
- La voce Recupero e rimborsi, che presenta un aumento di 635 mila euro, pari al 15,35%, sul quale incide principalmente l’incremento di cui al conto 4500316 “Rimborso da Aziende Farmaceutiche per Pay Back” (+1.500 mila euro, pari al 375,70%);
- La voce Ticket, che presenta un incremento di 563 mila euro, pari all’8,35%, dovuto alla continuazione della progressiva ripresa delle attività ordinarie;
- La voce Ricavi intramoenia, che presenta un incremento di 350 mila euro, pari al 5,50%, dovuto al progressivo aumento delle attività a pagamento;
- L’aggregato Acquisti e manutenzioni, che presenta un incremento di 10.478 mila euro, pari al 10,91%. L’incremento, al netto della variazione delle rimanenze, è di 7,265 milioni di euro (+7,41%) e, principalmente, trae origine per 5,208 milioni dalla distribuzione diretta e per 2,33 milioni di euro dai farmaci ricevuti dalla ASL di Asti per la distribuzione per conto.
- La voce Farmaceutica (convenzionata), che presenta un incremento di 2.018 mila euro, pari al 4,25%, rispetto all’esercizio precedente, dovuto al peggioramento della voce farmaceutica convenzionata (+4,10%, influenzata anche dal provvedimento nazionale sulla “quota ricetta”) ed all’aumento del costo complessivo del compenso per la distribuzione per conto (+6,82%);
- La voce Godimento di beni e servizi presenta un incremento di 1.006 mila euro, pari al 15,36%, dovuto principalmente all’aumento dei valori dei conti 3100503 canoni per beni strumentali non sanitari e 3100504 canoni per beni strumentali sanitari (nuova gara di ossigenoterapia domiciliare).

- La voce del Personale dipendente presenta un incremento di 3,473 milioni di euro, pari all'1,68% dovuto all'adeguamento del contratto del comparto, che ha generato costi correnti per 7.216.056,74 euro l'anno. Per un'analisi del dettaglio sull'evoluzione della composizione della spesa del Personale si rimanda alla nota integrativa ed al capitolo 3 della presente relazione.
- La voce Spese amministrative e generali presenta un incremento del 68,55%, per 7,234 milioni di euro, dovuto principalmente ad un aumento delle spese per l'energia elettrica di cui al conto 3101701 per 6,362 milioni di euro e delle spese per servizi generali di cui al conto 3101014 per 876 mila euro (vaccini e tamponi in farmacia).
- Fra i valori di mobilità, che complessivamente riportano un peggioramento dei saldi di 15.933 mila euro, figura in particolare l'aumento delle attività dell'AO S. Croce e Carle, con un incremento della mobilità passiva intra di 13.162 mila euro.

5.2 Confronto CE preventivo/consuntivo e relazione sugli scostamenti

Il bilancio di previsione 2022 è stato predisposto a dicembre 2021; alcune informazioni, fra cui l'andamento della pandemia, la prosecuzione del recupero delle liste d'attesa e l'andamento inflattivo non erano completamente definite a dicembre.

Nel mese di agosto 2022 lo Stato ha assegnato ulteriori contributi alle Regioni fra cui:

- 2,085 miliardi di euro per pay back DM anni 2015-2016-2017-2018 (articolo 18 DL 115 del 9 agosto 2022);
- scostamento di bilancio per 1,6 miliardi di euro ad integrazione delle risorse del FSN.

L'intesa per il riparto delle risorse del FSN fra le Regioni è stata raggiunta solo nel mese di dicembre 2022.

La Regione ha assegnato le risorse disponibili per l'anno 2022 con DGR n. 37-6640 del 21 marzo 2023. L'ASL CN1 ha quindi potuto contabilizzare ulteriori contributi, rispetto a quanto iscritto a dicembre 2021, per oltre 54 milioni di euro, aumentando i ricavi e limitando l'importo della perdita dell'esercizio 2022.

L'andamento economico aziendale viene sintetizzato, come di prassi, confrontando gli aggregati di costo e di ricavo presenti, in migliaia di euro, nel Conto Economico Nuova Aggregazione (Grafico FEC) utilizzato per le chiusure di bilancio trimestrali.

In appendice alla presente relazione sono riportate le analoghe tabelle di confronto basate sul Modello Ministeriale CE in migliaia di euro.

RIEPILOGO	Cons 2022	Prev 2022 V0 come da deliberazione 788 del 28/12/2021	Var. Ass.	Var. Rel.	CE Covid 2022
<i>Quota FSN lorda</i>	761.434	724.522	36.913	5,09%	930
<i>di cui storno di quota di contributo da FSR in conto esercizio a contributo in c/capitale utilizzata per immobilizzazioni</i>	2.899	5.173	- 2.274	-43,96%	29

Quota FSN netto storno di quota di contributo da FSR in conto esercizio a contributo in c/capitale utilizzata per immobilizzazioni	758.535	719.349	39.187	5,45%	901
STP	226	203	23	11,33%	-
Altri Contributi da Regione	25.533	10.180	15.353	150,83%	-
Totale contributi regionali	784.295	729.731	54.563	7,48%	901
Altri Contributi da altri enti pubblici	5.693	2.694	3.000	111,35%	143
Contributi da privati	844	30	814	2712,98%	-
Totale contributi in c/esercizio	790.832	732.455	58.377	7,97%	1.044
Ricavi per prestazioni	3.620	2.987	633	21,21%	-
Recuperi e rimborsi	4.775	2.300	2.475	107,61%	137
Ticket	7.311	6.332	979	15,46%	-
Ricavi vari	7.201	2.894	4.307	148,81%	3.072
	22.907	14.513	8.394	57,84%	3.209
Ricavi intramoenia	6.719	6.356	363	5,71%	-
Totale ricavi gestione ordinaria	820.458	753.324	67.134	8,91%	4.253
Acquisti e manutenzioni	106.499	100.767	5.732	5,69%	2.956
Assistenza sanitaria di base	50.917	54.570	- 3.653	-6,69%	1.743
Farmaceutica	49.469	46.963	2.506	5,34%	-
Specialistica	8.860	9.331	- 471	-5,05%	328
Riabilitativa	19.145	20.051	- 906	-4,52%	-
Integrativa	6.125	6.162	- 36	-0,59%	-
Ospedaliera da privato (case di cura)	10.983	10.607	375	3,54%	-
Ospedaliera da privato (presidi)	-	-			-
Altra assistenza	43.642	44.430	- 788	-1,77%	1.890
Altri servizi	38.035	48.958	- 10.923	-22,31%	3.052
Godimento di beni e servizi	7.555	8.189	- 634	-7,74%	90
Personale dipendente	210.065	206.030	4.034	1,96%	10.900
Spese amministrative e generali	17.788	13.802	3.985	28,87%	787
Servizi appaltati	27.125	28.729	- 1.604	-5,58%	789
Accantonamenti	15.847	14.698	1.150	7,82%	211
Imposte e tasse	16.268	16.519	- 251	-1,52%	892
Oneri finanziari	11	14	- 4	-24,93%	-
Variatione delle rimanenze	- 1.155	0	- 1.155	N.D.	-
Compartecipazioni personale intramoenia	4.405	4.372	33	0,75%	-
Totale costi gestione ordinaria	631.583	634.191	- 2.609	-0,41%	23.637

Risultato gestione ordinaria	188.875	119.133	69.743	58,54%	- 19.384
Ricavi straordinari	11.283	231	11.052	4784,37%	264
Costi straordinari	- 1.285	- 372	- 913	245,55%	-
Mobilità attiva extra	5.318	4.383	935	21,33%	-
Mobilità passiva extra	- 13.644	- 15.014	1.370	-9,13%	-
Mobilità attiva INTRA	10.529	11.134	- 605	-5,43%	-
Mobilità passiva intra	- 205.482	- 188.562	- 16.920	8,97%	-
Costi capitalizzati E Rivalutazioni	8.383	7.881	502	6,37%	-
Ammortamenti	- 11.524	- 10.888	- 636	5,84%	-
Svalutazioni	- 10	- 100	90	-90,00%	-
Risultato di gestione	- 7.556	- 72.174	64.618	N.D.	- 19.120
saldo ferie e straordinari maturati ma non goduti	-	-			-
Risultato differenziale	- 7.556	- 72.174	64.618	N.D.	- 19.120
Dettaglio di alcune macro voci di costo-ricavo:	Importo	Importo	Variab	Variab Rel	Importo
Acquisti e manutenzioni +/- rimanenze	105.344	100.767	4.578	4,54%	2.956
Acquisti e manutenzioni +/- rimanenze al netto beni integrativa e protesica	105.123	100.530	4.593	4,57%	2.956
Acquisti e manutenzioni - farmaci	48.547	50.755	- 2.208	-4,35%	2.753
Farmaci	57.952	50.012	7.940	15,88%	204
Di cui farmaci per distribuzione diretta	32.828	28.200	4.628	16,41%	-
Farmaceutica convenzionata + farmaci distribuzione diretta	82.297	75.163	7.134	9,49%	-
Convenz.ni uniche medicina generale. Escluso medici conv. 118	47.048	49.970	- 2.922	-5,85%	1.743
costo medici convenzionati 118 - emergenza-	3.868	4.600	- 732	-15,90%	-
Specialistica - escluso costo medici spec.int "Sumai"	660	646	14	2,09%	23
costo medici spec.int "Sumai"	8.200	8.685	- 485	-5,58%	305
Acquisto beni servizi noleggio integrativa protesica	8.219	8.204	15	0,18%	-
Personale ruolo sanitario (compreso interinale ed universitario)	167.630	165.775	1.855	1,12%	9.344
Personale ruolo professionale (compreso interinale)	1.151	834	318	38,10%	-

Personale ruolo tecnico (compreso interinale)	22.894	21.450	1.444	6,73%	421
Personale ruolo amministrativo (compreso interinale)	18.389	17.971	418	2,32%	1.135
Saldo mobilità interregionale (mobilità attiva-passiva)	- 8.326	- 10.631	2.305	-21,68%	-
Saldo mobilità intraregionale (mobilità attiva-passiva)	- 194.952	- 177.428	- 17.524	9,88%	-
Altra assistenza meno rimborsi..trasferim.	34.167	35.164	- 998	-2,84%	504
rimborsi..trasferimenti	9.475	9.265	210	2,27%	1.386

Nel complesso i ricavi della gestione ordinaria sono incrementati di 67.134 mila euro, grazie ad un aumento delle attività ed a maggiori contributi provenienti dal Fondo Sanitario Nazionale.

I costi della gestione ordinaria sono diminuiti, rispetto alla previsione, di 2.609 mila euro.

Il risultato della gestione ordinaria migliora quindi di 69.743 mila euro, portando la perdita attesa di 72.174 mila euro sino ad un valore di 7.556.230,86 euro.

Come evidenziato in precedenza, il conto economico Covid genera una perdita di 19.120.482,62 euro, che è superiore alla perdita di esercizio 2022.

Per una disamina degli scostamenti più significativi rispetto ai valori del Consuntivo 2021 si fa rimando a quanto già evidenziato nel paragrafo 5.1.

5.3 Relazione sui costi per livelli essenziali di assistenza e relazione sugli scostamenti

Per quanto riguarda l'andamento dei costi sui livelli essenziali di assistenza si rimanda al contenuto dei modelli "LA" 2022 e 2021.

5.4 Fatti di rilievo avvenuti dopo la chiusura dell'esercizio

Non si segnalano fatti di rilievo.

5.5 Richiesta di copertura della perdita

In analogia a quanto disposto con la circolare regionale prot. 28903 del 01/08/2022 avente ad oggetto "Linee guida per la redazione del Bilancio d'esercizio 2021", l'ASL CN1 richiede, in applicazione dell'art. 30 del D.lgs. 118/2011, la copertura della perdita 2022.

La perdita relativa alla gestione del COVID, cui vengono riferiti solo i costi emergenti, inoltre, è di 19.120.482,62 euro, un importo superiore alla perdita di esercizio 2022.

La perdita di esercizio 2022, pari a 7.556.230,86 euro, è quindi motivata completamente dalla perdita della gestione COVID. Inoltre, le spese per gli indennizzi legge 210/92 di cui al conto 3101024 assommano ad euro 795.341,43, mentre i contributi assegnati al conto 4500121 sono limitati ad euro 118.526,29. I contributi necessari ad erogare gli indennizzi dell'anno 2022 dovranno quindi essere integrati di euro 676.815,14.

Il finanziamento in quota capitaria, inoltre, anche consolidando i valori dell'ASO S. Croce e Carle (con riferimento alla quota di popolazione servita nell'ambito della provincia di Cuneo) restituisce, storicamente, un sotto finanziamento annuo di decine di milioni di euro da erogare al territorio dell'ASL CN1.

Si richiede il finanziamento integrale della perdita 2022 in quanto interamente motivata dal COVID.

5.6 Costi e ricavi COVID

Si evidenzia che:

- i costi ed i ricavi aggiuntivi Covid sono stati evidenziati in tabella ai paragrafi 5.1 e 5.2;
- i costi ed i ricavi aggiuntivi Covid sono stati oggetto di caricamento sulla piattaforma FEC rilevazione Consuntivo 2022 v.2.

5.7 Costi e ricavi Ucraina

Si evidenzia che i costi aggiuntivi Ucraina sono stati oggetto di caricamento sulla piattaforma FEC rilevazione Consuntivo 2022 v.3.

Il CE Ucraina è stato predisposto secondo le linee guida ricevute dal Coordinamento inter-regionale, utilizzando l'indicatore rilevato dal CP come moltiplicatore per le prestazioni a tariffa rese ai profughi ucraini; nel CE Ucraina sono stati inseriti i soli costi emergenti.

6. Altre Attività

6.1 Ciclo delle Performance

Per quanto riguarda la fase di definizione degli obiettivi il riferimento è ai requisiti metodologici previsti dal D.Lgs 150/09 e s.m.i. e della D.G.R. 25-6944 del 23.12.2013, recepiti dall'ASL CN1 attraverso il Sistema di misurazione e valutazione della performance (SMVP) dell'ASL CN1, che è riadottato annualmente, previo parere favorevole dell'Organismo Indipendente di Valutazione: il sistema del budget per obiettivi si svolge assegnando gli stessi ai Centri di Responsabilità, individuati attraverso l'organigramma aziendale in Dipartimenti, Strutture Complesse, Strutture Semplici Dipartimentali e Strutture Semplici Aziendali.

Nel SMVP (delibera 651 del 15.12.2020 e delibera 759 del 21.12.2021) è definita la struttura di riferimento per il Ciclo di gestione della Performance dell'ASL CN1, definendone i principi, le modalità di svolgimento, la tempistica, gli attori e gli strumenti.

Il Ciclo di Gestione della Performance, che si svolge con riferimento all'anno solare coincidente con l'esercizio contabile e di budget, si conclude con la valutazione della performance organizzativa delle articolazioni aziendali, effettuata dall'Organismo Indipendente di Valutazione (O.I.V.), su istruttoria della Struttura Tecnica di supporto all'O.I.V., nonché con la valutazione della performance individuale.

Il sistema adottato dall'ASL CN1 prevede la progettazione dell'albero della performance con la strutturazione delle Prospettive che si articolano in dimensioni specifiche che si traducono in obiettivi.

Il sistema si concretizza negli obiettivi specifici per tutte le strutture aziendali (ospedaliere, territoriali, amministrative), in modo coerente con la programmazione regionale e con la mission istituzionale.

Gli obiettivi strategici si traducono quindi in obiettivi operativi che vengono inseriti nelle schede di budget, accompagnati dalla definizione:

- degli indicatori attraverso i quali misurare il raggiungimento;
- dei target specificati nelle fasce della performance (Obiettivo pienamente raggiunto; Obiettivo sostanzialmente raggiunto; Obiettivo parzialmente raggiunto; Obiettivo non raggiunto);
- delle percentuali di peso rispetto al 100% del peso della scheda di budget.

Nell'anno 2022, l'epidemia COVID e i conseguenti eventi che hanno trasformato la programmazione degli ultimi due anni hanno avuto ancora influenza sulla situazione emergenziale, che quindi è stata recepita anche nel Sistema e nel Ciclo Performance: l'emergenza sanitaria ha modificato le modalità di erogazione dei servizi, coinvolgendo tutto l'assetto aziendale e rendendo necessaria una grande riorganizzazione delle attività sanitarie, assistenziali, amministrative e tecniche.

Pertanto, come negli anni scorsi, anche il 2022 ha risentito di questi limiti nella pianificazione e nella necessità di ottemperare innanzitutto alle risposte che l'emergenza richiede; tuttavia la Direzione ha anche inteso dare un forte impulso alla riprogrammazione delle attività, alla ripresa per quanto possibile delle azioni già avviate e soprattutto rivolgere l'attenzione al miglioramento continuo delle prestazioni erogate, anche attraverso una efficace riorganizzazione dei compiti e delle funzioni di tutti i servizi, compresi quelli amministrativi.

Anche le norme spingono a puntare l'attenzione sul concetto di Valore Pubblico privilegiando nella programmazione l'attenzione al risultato finale di tutte le azioni che si pongono in essere. L'ASL CN1 anche seguendo questa linea di indirizzo ha scelto di adottare insieme al Piano della Performance anche il documento di presentazione di cosa intende per Valore Pubblico, non solo per anticipare formalmente un argomento forte del Piano Integrato di Attività e Organizzazione (P.I.A.O.), ma soprattutto per sottolineare l'adesione ad una visione complessiva, anche in linea con gli indirizzi del PNRR.

A proposito di questo aspetto si segnala che l'ASLCN1 ha stabilito già nel corso del 2022 di strutturare il proprio documento del P.I.A.O., raccogliendo in esso i documenti ed i piani che lo compongono; anche dal punto di vista grafico, per strutturare il documento del P.I.A.O. si è scelta l'immagine circolare, con gli incastri colorati perché il puzzle rappresenta anche in modo visivo un concetto caleidoscopico che muta a seconda della prospettiva d'osservazione e del contesto osservato, non più un concetto settoriale ma l'integrazione tra adempimenti che confluiscono in una visione trasversale.



L'immagine raffigura quindi l'idea che i diversi Piani aziendali, un tempo singoli adempimenti con autonomia propria, ora sono parte integrante di un unico documento che assume un nuovo significato nell'ottica di interconnessione dei servizi: creazione di Valore Pubblico a favore della comunità al fine di creare coesione sociale.

La circolarità dell'immagine ha lo scopo di illustrare la partecipazione dei settori strategici aziendali, che, a partire dall'Amministrazione, concorrono alla creazione del Valore Pubblico passando attraverso il Piano della Performance, proseguendo nel Piano della Prevenzione della Corruzione e per la Trasparenza, analizzando l'organizzazione del capitale umano e terminando con il monitoraggio all'interno del quale vengono indicati gli strumenti e le modalità di rilevazione, incluso il gradimento di soddisfazione dell'utente.

Il Piano Integrato di Attività e Organizzazione (P.I.A.O.) è stato approvato con Deliberazione del Direttore Generale n. 179 del 28.06.2022.

Nell'ambito della costruzione degli obiettivi occorre inoltre sottolineare l'adesione ad una visione complessiva, anche in linea con gli indirizzi del PNRR (Piano Nazionale di Ripresa e Resilienza) e alla riorganizzazione dei servizi proseguendo in quelle attività e obiettivi che sono comunque necessari.

Con nota ID 8080701 del 25.10.2021 la Direzione Generale ha dato avvio al ciclo di Budget per l'anno 2022. Gli obiettivi di Budget sono stati ampliati rispetto ai precedenti anni di gestione emergenziale, le Strutture si sono adeguate alle diverse e continue esigenze di coinvolgimento, attinenza e corrispondenza a quanto via via richiesto dagli eventi legati alla situazione eccezionale e dalla Direzione Aziendale.

Il Piano della Performance è stato adottato con la delibera aziendale n. 25 del 25.01.2022.

Il contenimento dell'emergenza ha finalmente potuto riaprire le negoziazioni, tappa basilare nel percorso di Budget in quanto opportunità di confronto e scambio tra i Direttori e i Responsabili dei Dipartimenti/Strutture con la Direzione Generale; in questa fase importante quanto delicata vengono presentati gli obiettivi affidati a ogni Dipartimento/Struttura illustrando gli indicatori e i target, che definiscono la modalità di raggiungimento in base alla classificazione per fasce (pienamente raggiunto, sostanzialmente raggiunto, parzialmente raggiunto e non raggiunto) per ogni obiettivo: le schede sono definite su due distinti livelli: una scheda per il Direttore di Dipartimento e una scheda per il Direttore della Struttura, che contengono sia l'attribuzione del peso degli obiettivi di competenza del Direttore sia il peso attribuito ai dirigenti e al comparto afferenti alla struttura medesima.

Gli incontri permettono di rivedere e appunto rinegoziare eventuali obiettivi, che con le opportune motivazioni, possono essere rimodulati dalla Direzione in base alle esigenze espresse del Direttore/Responsabile. Assume un ruolo centrale, come moderatore delle negoziazioni, il Direttore della S.C. Innovazione e Sicurezza Informatica e Ciclo della Performance, responsabile dell'intero Ciclo della Performance integrato al Processo di Budget, che apporta istantaneamente le modifiche concordate e procede alla firma congiunta del Direttore/Responsabile della Struttura, del Direttore del Dipartimento e infine del Direttore Generale, Amministrativo o Sanitario per i servizi di loro competenza. Infine si occupa della verbalizzazione e della tenuta agli atti e della trasmissione delle schede di budget con successiva pubblicazione sulla pagina intranet dell'Azienda. Contestualmente vengono consegnate dal Direttore della S.C. Gestione Risorse Umane le schede con le quote di retribuzione di risultato per i Direttori di Dipartimento, i Direttori di Struttura e i Dirigenti.

Il numero degli obiettivi per l'anno 2022 è cresciuto notevolmente (71 rispetto ai 16 dell'anno precedente), riconfermando quello legato ai processi di gestione dell'Emergenza Coronavirus, già presente sulle schede 2020 e 2021 ma con una nuova denominazione "Emergenze (Covid-19,...)" oltre alla collaborazione con la Direzione Generale per gli obiettivi assegnati dalla Regione Piemonte (che vengono illustrati di seguito, in quanto deliberati il 19.09.2022 con D.G.R. n. 23-5653); si è dato inoltre riscontro anche degli obiettivi di mandato assegnati alla Direzione Generale nel momento della nomina della stessa da parte della Regione.

Le modifiche apportate al Sistema di Budget da parte delle Strutture sono riassunte nei verbali agli atti della S.C. Innovazione e Sicurezza Informatica e Ciclo della Performance e al termine delle negoziazioni sono stati definiti gli obiettivi illustrati nella tabella seguente e con deliberazione n. 123 del 28.04.2022 si è preso atto e recepito le schede di budget per l'anno 2022.

Conclusa la fase di assegnazione degli obiettivi si è proceduto con l'individuazione dei Relazionanti, i quali si occupano di monitorare l'andamento dell'obiettivo e delle azioni messe in atto dalle Strutture al fine del suo pieno raggiungimento, tramite verifiche periodiche e incontri programmati (le due principali sono la Verifica Infrannuale, solitamente effettuata tra luglio-settembre, e la Verifica Annuale, che chiude il Processo di Budget). I Relazionanti hanno il compito di attivare eventuali interventi correttivi nei confronti delle Strutture Aziendali e vengono individuati in quanto proponenti degli obiettivi stessi o in quanto gestiscono i processi correlati alla realizzazione dei progetti.

La gestione del Processo di Budget è poi proseguita con l'effettuazione della verifica infrannuale attraverso l'acquisizione e l'analisi della reportistica elaborata dal Relazionante, quale proponente dell'obiettivo stesso al fine di monitorare l'andamento del raggiungimento degli obiettivi e delle performance aziendali e di consentire altresì eventuali azioni correttive, in data 04.07.2022 con protocollo n. 83411 si è comunicato ai Relazionanti la definizione della fase di verifica richiedendo una relazione che "fotografasse" sinteticamente l'andamento degli obiettivi basandosi sui dati più recenti, producendo un giudizio anche sull'andamento dell'obiettivo assegnato. La data stabilita per l'invio delle risultanze è stata fissata al 30 agosto 2022.

Tale verifica è uno strumento estremamente utile in quanto ne discendono sia una prima valutazione dell'andamento sia possibili variazioni di obiettivi da recepire e da aggiornare: le variazioni possono essere di varia natura, andando a intervenire ad esempio sul titolo stesso, sull'indicatore o il target, al fine di predisporre eventuali aggiustamenti dovuti a variabili sopraggiunte successivamente.

In data 14.09.2022 la S.C. Innovazione e Sicurezza Informatica e Ciclo della Performance ha trasmesso una comunicazione, in primis, a tutti i Relazionanti nella quale si informava che la Verifica Infrannuale ha avuto un trend positivo, evidenziando lievi criticità solamente su tre obiettivi che coinvolgono un totale di sette Strutture su centouno totali.

Successivamente si è dato rimando sui risultati della verifica a tutte le Strutture coinvolte al fine di ottenere una visione d'insieme su quanto già fatto, comunicando a quelle con esito positivo il prosieguo nell'ultimo trimestre del medesimo andamento così da consentire, al termine dell'anno, il pieno raggiungimento dell'obiettivo. Le Strutture che, invece, hanno evidenziato criticità sono state invitate a intraprendere le opportune azioni correttive, con coinvolgimento del Relazionante, per raggiungere, nei tempi previsti, il pieno conseguimento dell'obiettivo.

A seguito delle valutazioni emerse della verifica infrannuale è stato aggiornato il Piano della Performance con la delibera n. 311 del 26.09.2022.

A inizio anno 2023 è stata effettuata la verifica finale con istruttoria che ha consentito di avere, a fronte degli obiettivi con relativi indicatori e target definiti, la situazione del raggiungimento degli obiettivi.

Per quanto riguarda gli strumenti di rappresentazione del Ciclo di gestione della Performance, la reportistica prodotta consente una lettura chiara dell'andamento delle attività poste in essere e degli obiettivi assegnati nonché della loro misurazione.

I risultati della Performance organizzativa, con il dettaglio dei risultati di tutte le strutture, saranno riportati nella Relazione sulla Performance 2022. Le Relazioni sulla Performance sono state deliberate entro le scadenze prefissate annualmente.

6.2 Gestione del Rischio

Risk management

La Struttura semplice Risk management si occupa di:

1. Informazione e formazione per la prevenzione del rischio clinico;
2. Facilitazione nell'applicazione locale di raccomandazioni e norme di buona tecnica;
3. Collaborazione nella stesura di protocolli e procedure inerenti la sicurezza dei pazienti;
4. Rilevazione, raccolta, analisi delle segnalazioni di eventi avversi ed eventi sentinella;
5. Collaborazione per analisi e studio rimedi riguardo a reclami e sinistri;
6. Mappatura proattiva dei rischi
7. Audit e appropriatezza, valutazione esiti

- Attività connesse alla formazione degli operatori:

Eventi formativi/informativi realizzati nell'anno in relazione alla tematica "Rischio clinico" 2022	n. partecipanti formati
Corsi residenziali	2.844
Corsi FAD	2.365
Corsi Formazione sul campo	38
TOTALE	5.247
Il programma annuale originario è stato modificato in seguito alla pandemia, sono stati mantenuti i corsi FAD e in sostituzione svolti numerosi incontri su COVID, uso DPI, igiene delle mani. A novembre 2022 è stato aperto online il nuovo corso FAD "Rischio clinico e sicurezza del paziente livello base".	
Metodologie/strumenti adottati per l'identificazione e l'analisi del rischio (Incident reporting, Safety Walk Around, FMEA-FMECA, Root Cause Analysis, Audit clinici).	
Iniziative/Risultati Audit clinici	Nel 2022 sono stati effettuati 3 audit per eventi significativi.
Iniziative/Risultati RCA	Nel 2022 sono state effettuate 8 RCA per analisi di eventi sentinella.
Iniziative/Risultati SWR	Nel 2021 e 2022 le visite SWR sono state sostituite dalle visite per realizzazione di percorsi COVID – e COVID +.
	Si faccia riferimento a quanto riportato più oltre, circa l'Azione 15, attività 1, 2, 3.
Iniziative FMEA/FMECA	Nel corso del 2022 è stata effettuata l'analisi a priori del percorso chirurgico in un reparto di Ortopedia, mediante mappatura col metodo Cartorisk.

Schede Informative correlate alla PG_{SO}022 “Consenso informato ai trattamenti sanitari” pubblicate e diffuse, ha interessato le seguenti strutture:

- S.S. Endoscopia
- S.S. Terapia Antalgica

- Attività di rilevazione e raccolta segnalazione eventi

L'attività di rilevazione e segnalazione degli eventi - sistema di **Incident Reporting** – è uno strumento di notevole utilità il cui obiettivo primo è il miglioramento della sicurezza del paziente nella struttura sanitaria.

Il servizio Risk management acquisisce informazioni alle singole Unità Operative e predispone, di conseguenza, la mappatura del rischio aziendale in termini di frequenza e gravità degli eventi.

L'applicazione delle “Linee di Indirizzo Aziendali per la Segnalazione e Gestione degli **Eventi Sentinella**” garantisce:

- uniformi modalità di gestione degli Eventi Sentinella (ES);
- un sistema di raccolta ed analisi delle informazioni relative agli stessi;
- un sistema di analisi di fattori contribuenti e determinanti per l'accadimento;
- individuazione di azioni correttive e preventive, e la stesura di raccomandazioni specifiche per minimizzare il rischio e prevenirne il verificarsi;
- modalità di verifica dell'effettiva applicazione delle azioni preventive individuate, e della loro efficacia sul campo.

Le indagini ed analisi sulle cause profonde sono compiute congiuntamente alle Unità Operative coinvolte. Dallo studio delle cause segue l'individuazione di rimedi.

Nel corso del 2022, sono proseguiti i lavori con i Direttori delle strutture coinvolte:

- sulla Raccomandazione, n. 14, per la prevenzione degli errori in terapia con farmaci antineoplastici: partecipazione al gruppo di lavoro regionale progetto PRORA (Monitoraggio adozione Raccomandazione n. 14 Onco-Ematologia);
- per la partecipazione al progetto regionale P.R.I.M.A. (Piano Regionale Integrato di Monitoraggio e Allertamento) e applicazione della scheda integrata di Monitoraggio dei parametri in tutte le strutture aziendali;
- per la partecipazione del progetto P.R.I.M.A.O. - Piano Regionale Integrato di Monitoraggio e Allertamento nei reparti di Ostetricia;
- per la sperimentazione del progetto P.R.I.M.A.P. - Piano Regionale Integrato di Monitoraggio e Allertamento nei reparti di Pediatria;
- per il monitoraggio e verifiche sull'applicazione della check list per la Sicurezza in Sala Operatoria;
- per il monitoraggio e verifiche sull'applicazione della Scheda Unica di Terapia/Riconciliazione
- attività proattiva “Safety Walk Around”: nel corso del 2022 è proseguita l'attività di monitoraggio per le azioni di miglioramento presso le strutture:
 - a. Dipartimento Chirurgico: Chirurgia Mondovì-Ceva, Chirurgia Savigliano-Saluzzo;
 - b. Dipartimento Deur: DEA Mondovì, DEA Savigliano, PS Ceva, PS Saluzzo, Rianimazione Mondovì, Rianimazione savigliano;
 - c. Dipartimento di Salute Mentale: Comunità di Cussanio, Mondovì e Ceva, SPDC Savigliano.
- attività proattiva “Cartorisk”: nel corso del 2022 è stata effettuata la mappatura del rischio del percorso chirurgico ortopedico dell'ospedale di Savigliano. È inoltre proseguita l'attività di monitoraggio per le azioni di miglioramento presso le strutture mappate negli scorsi anni:

- a. Percorso Nascita;
- b. Percorso Emergenza;
- c. Percorso Chirurgico.

6.3 Trasparenza

In materia di attuazione degli obblighi di trasparenza si richiama la deliberazione del Direttore Generale n. 125 del 29 aprile 2022 di adozione del Piano Triennale di Prevenzione della Corruzione e della Trasparenza 2022-2024 considerato che il dettaglio delle misure adottate in termini di trasparenza è parte integrante del Piano medesimo a favore di azioni deterrenti contro potenziali condotte illegali o irregolari.

In particolare la parte speciale “B” sulla “Programmazione della Trasparenza”, la sezione del PTPCT deputata all’organizzazione dei flussi informativi in termini di trasparenza e a facilitare il monitoraggio delle fasi di individuazione, elaborazione, produzione, trasmissione, pubblicazione e aggiornamento dei dati, costituisce un importante presidio per prevenire la corruzione, mediante la pubblicazione costante e tempestiva di informazioni sulle attività poste in essere, favorendo forme di controllo da parte di soggetti esterni.

A tale proposito si evidenziano le principali novità intercorse nell’anno 2022:

- Sono stati pubblicati i dati su “Amministrazione Trasparente” entro il 30 giugno; è stata emessa l’attestazione dall’Organismo Indipendente di Valutazione ASL CN1, in merito all’assolvimento da parte di questa Azienda degli obblighi di trasparenza, in ottemperanza delle indicazioni fornite dall’ANAC con la delibera n. 201 del 13 aprile 2022;
- è stata aggiornata e compilata la sezione dedicata allo “Scadenario dei nuovi obblighi amministrativi”;
- è stata posta estrema attenzione nell’accoppiare alle risorse informative pubblicate, le specifiche banche dati di riferimento (laddove esistenti), in modo da agevolare la ricerca univoca e stabile dei dati.

Considerato che l’istanza di accesso civico va presentata al Responsabile della Prevenzione della Corruzione e per la Trasparenza (RPCT) si ricorda che:

- con l’accesso civico “semplice” l’Azienda rende disponibili a tutti i dati o i documenti, che pur avendone l’obbligo, in base alla normativa, non ha pubblicato sul sito-web aziendale nella sezione “Amministrazione Trasparente”;
- con l’accesso civico “generalizzato” l’Azienda riconosce a chiunque di accedere a dati, documenti, informazioni detenuti dall’A.S.L. CN1, ulteriori rispetto a quelli sottoposti ad obblighi di pubblicazione, ad esclusione di quelli sottoposti al regime di riservatezza. - art. 5, comma 2, D. Lgs. 33/2013.

La percentuale degli accessi alla sezione “Amministrazione Trasparente”, da parte di cittadini, Enti, soggetti terzi, rispetto al totale degli accessi al sito web aziendale risulta la seguente:

- Anno 2015: pari a 3,21%
- Anno 2016: pari a 3,70%
- Anno 2017: pari a 2,91%
- Anno 2018: pari a 2,21%
- Anno 2019: pari a 2,64%
- Anno 2020 pari a 2,83%
- Anno 2021 pari a 2,79%
- **Anno 2022 pari a 4,21%**

6.4 Anticorruzione

Nel corso del 2022 è proseguito il percorso di consolidamento e rafforzamento del sistema di prevenzione del rischio corruzione/illegalità adottato dall'Azienda, rispondendo all'esigenza di consolidamento dell'esistente anche in considerazione delle modifiche organizzative iniziate nel 2016 in attuazione dell'Atto Aziendale di cui alla Deliberazione n. 259 del 10/11/2015, approvato con la DGR n. 53-2487 del 23/11/2015, integrato con una 4^a variante, deliberata dal Direttore Generale il 13/05/2019 con provvedimento n. 203, approvata dalla Regione Piemonte con DGR n. 112-9019 del 16/05/2019 integrato con una ulteriore 5^a variante come da deliberazione n. 627 del 30/09/2021, recepita in via definitiva dalla Regione Piemonte con DGR n. 15-3926 del 15/10/2021 ed integrato con un'ultima 6^a variante, deliberata dal Direttore Generale il 14/02/2022 con provvedimento n. 52, recepito dalla Regione Piemonte con DGR n. 14-4830 del 31/03/2022.

6.4.1 Adozione e diffusione del Piano Triennale di Prevenzione della Corruzione

Con deliberazione del Direttore Generale n. 125 del 29/04/2022 è stato adottato, previo espletamento della procedura di consultazione pubblica degli stakeholder interni ed esterni, il Piano Triennale di Prevenzione della Corruzione e della Trasparenza (PTPCT) per il triennio 2022-2024. Al Piano è stata data ampia diffusione mediante pubblicazione sia sul sito istituzionale sia sulla intranet aziendale, e con la comunicazione al personale operante in Azienda all'indirizzo di posta elettronica personale.

6.4.2 Gestione del rischio corruzione e illegalità.

Nel 2022 è continuato il consolidamento delle misure obbligatorie e delle numerose misure ulteriori, attivate nel corso degli anni precedenti, attività che ha fatto registrare un buon livello di assimilazione da parte delle Strutture coinvolte. Nel 2017 si era completata la mappatura dei procedimenti/processi amministrativi attraverso l'utilizzo del Sistema informatizzato di gestione del rischio attivo dal 2015, che garantisce maggiore omogeneità e profondità nella descrizione, analisi e valutazione delle attività aziendali e dei relativi rischi, proseguendo anche nel corso del 2022 l'attività avviata negli anni precedenti. Tutte le Strutture hanno provveduto alla verifica, integrazione e aggiornamento del Catalogo dei processi e relativi sottoprocessi e del Registro dei rischi. Inoltre, come a partire dal 2018 anche nel 2022 alcune Strutture hanno effettuato un'analisi più dettagliata e approfondita di singole fasi e attività di alcuni processi e anche nel 2023 si continuerà tale attività di maggiore dettaglio e approfondimento di altri processi/procedimenti o sottoprocessi, sempre al fine di migliorare la strategia di prevenzione.

In particolare sono stati analizzati tutti i settori di attività dell'Azienda attraverso la valutazione di 160 processi e 516 sottoprocessi/fasi di processo.

Il predetto software, installato per supportare e orientare in modo univoco l'attività delle Strutture coinvolte nel ciclo di gestione del rischio corruttivo, ha migliorato la qualità del processo, rendendo maggiormente consapevoli i soggetti e le Strutture coinvolte del rispettivo ruolo e dei conseguenti compiti, garantendo la tracciabilità e il monitoraggio costante delle attività poste in essere in attuazione del Piano e delle relative misure di prevenzione.

Si precisa infine che, nel corso del 2022, tutte le Strutture aziendali hanno aggiornato o dato attuazione, come per gli anni 2020 e 2021, alle procedure di loro competenza in ottemperanza alle norme di prevenzione e gestione dell'emergenza epidemiologica da Covid-19.

6.4.3 Azioni di sensibilizzazione

Tra le iniziative di sensibilizzazione dirette a promuovere il coinvolgimento e la partecipazione del Personale operante in Azienda, si è continuato a pubblicare nell'area Intranet, dedicata, notizie relative alla prevenzione della corruzione e alle pratiche di buona amministrazione.

6.4.4 Misure obbligatorie

Formazione

Dal 2014 fino a tutto il 2019 è stato offerto un programma di formazione valoriale con la realizzazione di **52 edizioni** del corso "**Anticorruzione e trasparenza: ruolo, obblighi, doveri e responsabilità dei dipendenti**

dell'ASL CN1", ciascuno della durata di 6 ore e mezza fino al 2015 e dal 2016 di 4 ore, così che ad oggi sono stati formati **3563** operatori dei quali, la stragrande maggioranza dipendenti, ed alcuni dei professionisti convenzionati. Il dettaglio dei partecipanti è pubblicato sulla intranet e sul sito internet aziendale nella sezione "Anticorruzione" - "Formazione".

Inoltre, a partire dal 2017 ad oggi sono stati effettuati **corsi anticorruzione per lo specifico settore degli appalti** e formati un totale **127** dipendenti.

Dal 2020 è stata proposta un'iniziativa formativa "**specialistica**" sul "**Conflitto di interessi**", tema scivoloso nel settore della Sanità pubblica.

Per il 2020 erano stati progettati due Corsi della durata di 4 ore di lezione da svolgersi nella classica forma in Aula, ma la pandemia ha determinato una presentazione più articolata: un "Webinar", 2 ore di "FAD" e un Webinar finale. In particolare, il primo corso 131-37041 "Il conflitto di interessi nel processo di controllo, vigilanza, ispezioni, sanzioni", dedicato principalmente a Medici, Veterinari e Tecnici d'Ambiente del Dipartimento di Prevenzione, è stato completato da **92** partecipanti; il secondo evento 131-37039 "Il conflitto di interessi in ambito sanitario", è stato concluso da **127** partecipanti, soprattutto Medici e Dirigenti Sanitari ospedalieri.

Costatato che i contenuti dei suddetti corsi sul "Conflitto di interessi" sono stati apprezzati, sia per l'impostazione didattica che per la presentazione, nel 2021 si era pensato di riproporli interamente sotto forma di "FAD". Il pacchetto, della durata complessiva di 5 ore per ogni evento, era disponibile dall'1/08/2021 al 30/11/2021. Il primo corso 131-38429 "**Il conflitto di interessi nelle attività di controllo, vigilanza, ispezioni, sanzioni nel Dipartimento di Prevenzione**", è stato completato da **144** partecipanti; mentre il secondo evento 131-38428 sulla "**Gestione del Conflitto di interessi in ambito sanitario**", è stato concluso da **695** iscritti.

Anche nel 2022 si è ritenuto opportuno riproporli interamente. Il pacchetto, della durata complessiva di 5 ore per ogni evento, è stato fruibile dall'1/08/2022 al 30/11/2022. Il primo corso 131-41105 "**Il conflitto di interessi nelle attività di controllo, vigilanza, ispezioni, sanzioni nel Dipartimento di Prevenzione**", è stato completato da **153** partecipanti; mentre il secondo evento 131-41102 sulla "**Gestione del Conflitto di interessi in ambito sanitario**", è stato concluso da **392** iscritti. Cosicché in tre anni, in materia di Conflitto di interessi, sono stati formati in totale **1.603** Operatori.

Sul fronte della diffusione della cultura della integrità, della legalità e della trasparenza, la CN1 ha realizzato il **Codice di comportamento "LeAli"** aderendo, nel 2015, alla campagna di valorizzazione dei codici di comportamento delle Aziende Sanitarie, promossa da "Libera" del "Gruppo Abele". Il libretto, integrato con gli aggiornamenti approvati con la deliberazione n. 28 del 31 gennaio 2017, è stato costantemente consegnato dalla SCI Gestione Risorse Umane a tutti i neoassunti, sia dipendenti, sia specialistici ambulatoriali convenzionati. Esauriti i Codici "LeAli", questo Servizio ha provveduto a realizzare un proprio documento.

Monitoraggio sull'attuazione del Codice di comportamento

Dati relativi al monitoraggio di cui all'art. 15 del DPR 62/2013

Ai fini del monitoraggio sull'attuazione del Codice di comportamento, l'**Ufficio per i procedimenti disciplinari** ha provveduto a trasmettere al RPCT il report annuale contenente i dati sulle violazioni disciplinari contestate al personale dipendente.

Dalla suddetta documentazione, con riferimento al periodo 01/11/2021 – 31/10/2022, emerge quanto segue:

Segnalazioni ricevute dall'UPD nel periodo 01/11/2021– 31/10/2022	11
archiviazioni disposte all'esito del procedimento disciplinare:	5
sanzioni applicate all'esito del procedimento disciplinare – violazione art. 66, c. 3, lett. b) del CCNL del 21/05/2018: rimprovero scritto per " <i>inosservanza disposizioni di legge e di</i>	1

servizio”	
sanzioni applicate all’esito del procedimento disciplinare – violazione art. 66, c. 4 in riferimento al c. 3, lett. b) del CCNL del 21/05/2018: una sospensione dal servizio con privazione della retribuzione per 3 giorni per <i>“grave negligenza nell’esecuzione dei compiti assegnati”</i>	2
sanzioni applicate all’esito del procedimento disciplinare – violazione art. 72, c. 4, lett. b) del CCNL del 19/12/2019: una multa di € 300,00 per <i>“comportamento negligente e non corretto”</i>	1
sanzioni applicate all’esito del procedimento disciplinare – violazione art. 55 quater, c. 1, lett. b) del D.Lgs. 165/2001: Licenziamento con preavviso per <i>“assenza ingiustificata – mancato rientro in servizio malgrado diffida dell’ASL CN1”</i>	1
procedimenti sospesi ex art. 55 ter del D.lgs. 165/2001 e ss.mm.ii.	//
procedimenti in corso di istruttoria al 31/10/2022	1
pratiche trasmesse per competenza ai Direttori di struttura	//

Nell’ultimo periodo considerato si registra un aumento dei numeri delle segnalazioni di illeciti disciplinari ricevute dall’Ufficio Procedimenti Disciplinari (UPD) nei confronti del **personale dipendenti** rispetto agli ultimi anni: infatti le segnalazioni arrivano a 11, sei in più rispetto alle 5 del 2020, del 2018 e 2016, contro le 4 del 2019, le 7 del 2017 e le 6 del 2015, anche se si mantiene ancora una considerevole distanza dal picco di 18 segnalazioni del 2014.

Sempre ai fini del monitoraggio, come negli anni precedenti, è stata inviata ai Responsabili delle Strutture aziendali una scheda, che i medesimi hanno provveduto a compilare e restituire al RPCT, nella quale viene individuato un indicatore riferito a ciascun articolo del Codice di comportamento, che assolve alla duplice funzione di fornire dati utili a valutare l’efficace attuazione del Codice stesso nelle Strutture, e di sensibilizzare sia i Responsabili che i dipendenti sugli obblighi previsti dalle disposizioni oggetto di rilevazione.

Si riportano, di seguito, gli esiti del suddetto monitoraggio, riferiti al periodo 01/10/2021 – 30/09/2022:

Monitoraggio attuazione codice di comportamento	2022
Dichiarazioni scritte di avvenuta restituzione/rifiuto di regali o altre utilità (art. 4 Cod. Comp.)	0
Comunicazioni di adesione o appartenenza ad associazioni/organizzazioni i cui ambiti di interesse possono interferire con l’attività (art. 5 Cod. Comp.)	6
Comunicazioni interessi finanziari e conflitto di interesse all’atto dell’assegnazione all’ufficio (art. 6 Cod. Comp.)	1
Dichiarazioni di astensione per potenziale conflitto di interessi (art. 7 Cod. Comp.)	0
Segnalazioni di situazioni di illecito da parte di dipendenti della struttura (art. 8 Cod. Comp.)	0

Irregolarità rilevate all'esito del monitoraggio sulle timbrature fuori sede e sulle omesse timbrature (art. 11 Cod. Comp.)	0
Elogi da parte di utenti esterni o interni	209
Segnalazioni/reclami da parte di utenti che lamentano un inadeguato comportamento in servizio nei confronti del personale dipendente o convenzionato	57
Segnalazioni al RPC tramite il canale dedicato al whistleblowing	1

La quasi totalità dei Responsabili di struttura ha dichiarato, nell'ambito della Relazione annuale e/o della apposita scheda di monitoraggio, di aver assunto iniziative per continuare a sensibilizzare e informare il personale sull'importanza dei doveri comportamentali previsti dal Codice, oltre che dal Piano di Prevenzione della Corruzione e per la Trasparenza, in particolare, sull'obbligo di astensione in caso di conflitto di interessi e sugli adempimenti conseguenti.

Molti Direttori/Responsabili di Struttura, oltre ad aver espresso pareri favorevoli in riferimento all'attività di formazione, realizzata finora in Azienda, hanno manifestato un alto gradimento per i corsi FAD, grazie ai quali è possibile raggiungere una più ampia platea di dipendenti. Hanno suggerito di continuare ad organizzare corsi di approfondimento riferiti a specifici settori/attività potenzialmente esposti al fenomeno della corruzione; hanno raccomandato di proporre eventi formativi che accrescano la professionalità negli ambiti di competenza e rafforzino l'osservanza degli obblighi di integrità, correttezza, lealtà, trasparenza del dipendente pubblico, sia nei confronti dei colleghi che dell'Utenza.

Alcuni Responsabili suggeriscono di evidenziare maggiormente nei corsi di formazione sia gli obblighi del lavoratore a diretto contatto con il Pubblico, sia per tutti gli Operatori le sanzioni disciplinari previste in caso di violazione o elusione delle regole del Codice di comportamento e le eventuali conseguenze penali.

Inoltre, suggeriscono approfondimenti di tipo filosofico sui temi dell'etica, dell'integrità e sul rispetto del Codice di comportamento, con l'indicazione di una bibliografia da mettere a disposizione dei dipendenti; in particolare, dalle relazioni annuali e/o dalla scheda di monitoraggio del comportamento dei dipendenti è emersa la necessità di approfondire i temi dell'etica e della buona amministrazione, organizzando incontri con rappresentanti dell'Autorità Giudiziaria.

Si ritiene, inoltre, utile riportare i dati e le elaborazioni che rappresentano l'andamento dei reclami dei cittadini utenti nel periodo 2014-2022.

Reclami dei cittadini-utenti

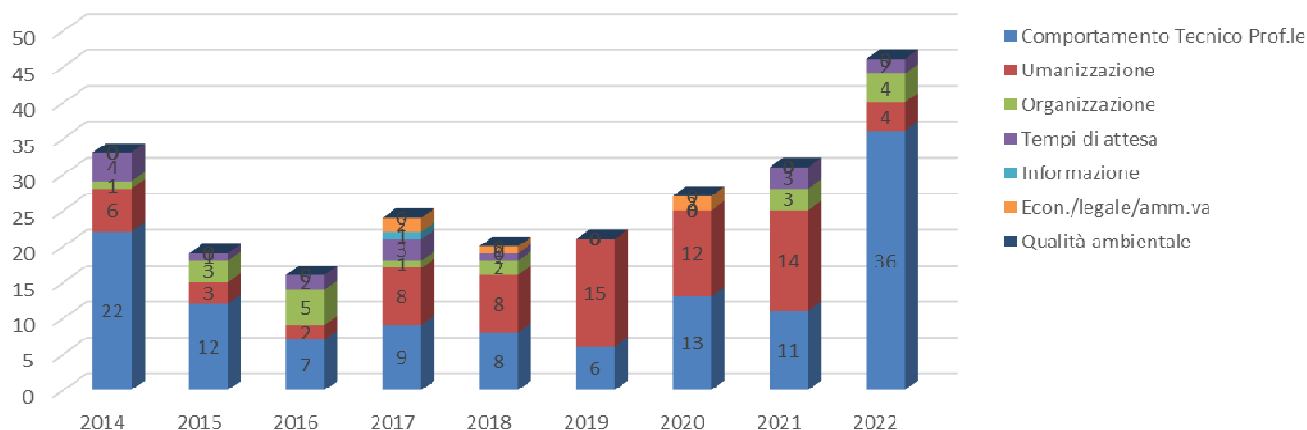
La ricezione e gestione dei reclami dei cittadini è curata dall'URP attraverso una procedura che consente di optare tra diverse modalità di presentazione (verbale, rivolgendosi direttamente agli sportelli o telefonicamente, a mezzo posta, e-mail).

A decorrere dal 2014, l'URP è anche competente a ricevere segnalazioni di episodi di corruzione, cattiva amministrazione e conflitto di interessi, in attuazione a quanto previsto dal Piano Nazionale Anticorruzione.

Di fronte alla considerevole quantità di prestazioni e di servizi erogati dall'Azienda, il numero dei reclami raccolti è obiettivamente basso e conosce un andamento sinusoidale: dal picco dei 45 del 2013 si è scesi a 33 del 2014 a 19 del 2015, raggiungendo il punto più basso con i 16 del 2016; nel 2017 e con l'innalzamento a 24, stabilizzatosi a 20 e 21 nel 2018 e 2019, per poi avviare la curva in salita ai 27 del 2020, ai 31 del 2021 e infine ai 46 del 2022.

Nell'istogramma sotto riportato vengono rappresentati i reclami pervenuti negli ultimi nove anni, suddivisi in base alla categoria di classificazione predisposta dall'Ufficio Relazioni con il Pubblico:

RECLAMI 2014 - 2022



6.5 Informatica & Telecomunicazioni

Durante il 2022, oltre al mantenimento di quanto presente negli anni precedenti, sono state realizzate nuove attività fra cui le principali sono:

- Avvio delle attività necessarie per adottare provvedimenti, con flessibilità necessaria secondo il Piano Nazionale di Ripresa e Resilienza (PNRR)
- Gestione nell'ambito del PNRR del progetto in relazione alla Missione 6, M6.C2 – 1.1.1. Digitalizzazione DEA: predisposizione capitolato e avvio dell'iter necessario per la gara (fino all'aggiudicazione) per il nuovo software per la cartella clinica elettronica, terapie e sale operatorie.
- Progettazione degli interventi di cybersicurezza, con attenzione ai possibili finanziamenti del PNRR; analisi dell'esistente, presidio delle criticità, predisposizione azioni di formazione e informazione per i dipendenti; strutturazione piani di intervento.
- Progettazione e analisi dei possibili sviluppi, nell'ambito del PNRR, della strategia di passaggio al Cloud, secondo la logica Cloud First e nell'ambito del Polo Strategico Nazionale
- Progettazione del rafforzamento delle reti, anche con il confronto con i finanziamenti del PNRR, per consentire l'efficientamento dei sistemi esistenti, l'utilizzo delle nuove tecnologie e lo sviluppo del passaggio al Cloud
- Progettazione sistemi di connessione e backup linee di connessione, anche in relazione alle attuali relazioni con l'AO S.Croce e Carle
- Gestione e partecipazione nell'ambito del PNRR per la parte informatica relativa al progetto relativo alle COT, alle Case di Comunità e Ospedali di Comunità
- Gestione e partecipazione nell'ambito del PNRR per la parte informatica relativa al progetto della Missione 5 - Aree Disagiate
- Supporto informatico nell'utilizzo del sistema amministrativo contabile e all'analisi propedeutica necessarie per il passaggio al nuovo sistema contabile regionale AMCO e il trasferimento dei dati dal sistema aziendale a quello regionale
- Alimentazione del Fascicolo Sanitario Elettronico: partecipazione al Crash Program; analisi delle problematiche per l'alimentazione di Verbali di Pronto Soccorso, Lettere di Dimissione e Referti ambulatoriali; supporto all'analisi delle criticità nell'utilizzo delle Firme digitali da parte dei clinici (attività

propedeutica e necessaria al fine di garantire l'alimentazione del FSE); incremento della quantità di utilizzatori di procedure aziendali in grado di alimentare il FSE

- Proseguimento delle attività legate alle riorganizzazioni degli spazi ospedalieri, in particolare per il ripristino delle attività, relativamente alla predisposizione, trasloco e attivazione di postazioni informatiche nei reparti allestiti in tempi rapidi presso i presidi ospedalieri di Ceva, Mondovì, Savigliano, Saluzzo e trasloco di servizi sanitari e ambulatori mirati alla riorganizzazione dei percorsi nei vari presidi;
- Supporto all'Azienda per le attività di vaccinazione COVID-19 e altre vaccinazioni:
 - a. Attività di configurazione utenti e centri vaccinali sul Sistema Informativo Regionale SIRVA e interfaccia con assistenza del CSI Piemonte
 - b. Estrazione dati da PADDI con predisposizione statistiche giornaliere su attività di vaccinazione e di prenotazione delle vaccinazioni; elaborazioni di dati estemporanei in base alle necessità aziendali per Direzione, Dipartimento di Prevenzione, Distretti, Farmacia Ospedaliera e Territoriale
 - c. Elaborazioni dati per obbligo vaccinale e per campagne di invito straordinarie
- Proseguimento delle attività di acquisizione e configurazione nuova procedura di telemedicina aziendale per i reparti ospedalieri;
- Telemedicina territoriale e gestione progetto regionale per assistenza domiciliare con integrazione del telemonitoraggio: con riferimento all'obiettivo regionale di adesione al progetto di telemedicina, si è collaborato attivamente sia con la Fondazione Cigno, sia con l'Assessorato regionale, sia con Azienda Zero al fine di avviare non solo la formazione degli operatori dei distretti e la conoscenza del processo, ma anche, stante il ruolo di ASLCN1 di gestore delle procedure regionali territoriali (ECWMED, WEBAnziani), di studio delle modalità di integrazione delle procedure coinvolte;
- Proseguimento della gestione amministrativo contabile per conto dell'Assessorato Regionale dell'applicativo ECWMED
- Proseguimento della gestione dell'applicativo WEBAnziani, con particolare attenzione alle evoluzioni normative regionali e nazionali, in particolare collegate allo sviluppo dei flussi FAR e SIAD
- Proseguimento delle attività di gestione e affiancamento del personale aziendale nell'utilizzo delle nuove funzionalità del sistema regionale di gestione delle prenotazioni (CUP unico regionale), con particolare riferimento alle attività messe in essere per la riduzione dei tempi di attesa ed il monitoraggio degli stessi.
- Proseguimento dello sviluppo delle procedure informatiche aziendali funzionale all'integrazione di funzioni di integrazione con il sistema regionale dei pagamenti pagoPA
- Proseguimento nel supporto e nelle evoluzioni di sviluppo delle procedure informatiche del Pronto Soccorso, del fast-track DEA, della gestione delle Accettazioni, Dimissioni e Trasferimenti nel sistema ospedaliero.
- Incremento dei soggetti che utilizzano le procedure centralizzate ambulatoriali per la refertazione.
- Sostegno nella gestione del software del SIMT unico ASLCN1-AO S.Croce
- Analisi e progettazione passaggio a nuovo software per gestione centrale telefonica area Sud dell'ASLCN1
- Proseguimento aggiornamenti tecnologici degli apparati di rete e server presso le sedi di Savigliano, Saluzzo, Fossano, Mondovì, Ceva e Cuneo; potenziamento della velocità dei collegamenti.
- Avvio attività propedeutiche per la messa in atto del sistema di Identity and Access Management (IdM/IAM) integrato con i principali sistemi informatici aziendali; configurazione del sistema
- Riorganizzazione del sistema di Help Desk Aziendale: predisposizione brochure per la gestione dei servizi aziendali, avvio sistema di FAQ sulle tematiche informatiche di base, richiamo e riorganizzazione del sistema telefonico 7777 con sottonumeri, per la gestione delle urgenze
- Proseguimento nella formazione FAD sulle tematiche della cybersecurity: somministrazione corso FAD per tutti i dipendenti per aumentare il grado di consapevolezza nei confronti delle minacce e dei conseguenti rischi cyber;

- Predisposizione e allestimento di un corso FAD relativo alle firme digitali e ai sistemi di Gestione controllata degli accessi oltre che di SPID e identità digitali.
- Avvio utilizzo del Cloud del CSI, con inizio di trasferimento di elementi del file system
- Supporto e avvio della gestione nuovo software di Gestione Documentale-Protocollo GISMASTER
- Analisi propedeutica per il processo di migrazione tecnologica del portale istituzionale www.aslcn1.it verso la piattaforma cloud; organizzazione formazione e individuazione mobilità operative per la realizzazione del passaggio
- Proseguimento del supporto all'utilizzo di SIRVA, sia per le funzioni generali, sia per le interazioni del FSE, sia per l'utilizzo della prevenzione in ambito di COVID-19.
- Proseguimento nella gestione dell'applicativo regionale ARVET (gestione aziendale per conto dell'Assessorato regionale) per lo sviluppo dei moduli richiesti dallo specifico settore regionale di riferimento, in relazione ai collegamenti con VETINFO (applicativo del Ministero della Salute), alla gestione degli sviluppi richiesti dai Piani nazionali, alla richiesta di statistiche e migliorie in relazione anche per la gestione dei diritti sanitari.

Dal punto di vista economico, nell'anno 2022, la gestione del budget del Servizio (che afferisce all'area FAC, di competenza del Servizio Tecnico) si è concretizzata nelle seguenti specifiche:

- Servizi in budget aziendale: € 3.418.614,78
- Servizi in fondi vincolati: € 710.299,01
- Investimenti da budget aziendale: € 680.684,82
- Investimenti da fondi vincolati: € 271.872,06

6.6 Tutela della salute e della sicurezza dei lavoratori dell'ASL CN 1

In ottemperanza alla normativa vigente, l'azienda ha da tempo istituito un Servizio di Prevenzione e Protezione, un Servizio Medicina del Lavoro ed un servizio di Fisica Sanitaria, interni.

Il personale di questi servizi collabora col Datore di Lavoro per tutte le attività di prevenzione e sicurezza degli ambienti di lavoro previste dal D.L.gs 81/08 e s.m.i e dal DL.gs 230/90 e s.m.i.

L'espletamento di tali attività avviene in collaborazione con il Datore di Lavoro, i Dirigenti delegati dal Datore di Lavoro, i Dirigenti, i Preposti, i Rappresentanti dei Lavoratori per la Sicurezza e con i vari servizi aziendali.

Annualmente viene indetta la riunione periodica della sicurezza sul lavoro ex-art. 35 del D.Lgs. 81/08.

Nello specifico, il Servizio Prevenzione e Protezione svolge le seguenti attività:

- individuazione dei fattori di rischio, valutazione dei rischi e individuazione delle misure per la sicurezza e la salubrità degli ambienti di lavoro
- elaborazione, per quanto di competenza, delle misure preventive e protettive
- elaborazione delle procedure di sicurezza per le varie attività aziendali
- predisposizione dei programmi di informazione e formazione dei lavoratori

Per quanto concerne l'attività di predisposizione dei documenti di valutazione dei rischi, quest'ultimi sono costantemente aggiornati così come le valutazioni del rischio incendio e i piani di emergenza ed evacuazione riferiti alle varie strutture aziendali.

Il servizio provvede alla redazione dei DUVRI (Documento Unico di Valutazione dei Rischi da Interferenza) previsto dall'art. 26 del D.Lgs. 81/08 e richiesti dai servizi aziendali.

Sono stati attivati corsi di formazione con relativi aggiornamenti in modalità a distanza (FAD) secondo le disposizioni normative in materia. Si è inoltre collaborato con il Servizio Formazione per la predisposizione del piano formativo aziendale e per l'effettuazione degli altri corsi relativi alla sicurezza.

La gestione degli eventi infortunistici avviene nel rispetto della procedura pubblicata sul sito intranet aziendale "PROCEDURA GENERALE PGSQ004 GESTIONE DEGLI INFORTUNI".

Viene di seguito riportata una tabella riepilogativa relativa agli infortuni avvenuti in Azienda nel periodo 2017-2022.

Infortuni ASLCN1				
anno	infortuni totali (a)	infortuni in itinere (b)	infortuni 0 giorni (c)	infortuni (a-b-c)
2017	202	30	97	75
2018	171	24	71	76
2019	172	35	77	60
2020	609 (di cui 495 da Covid)	22	52	535
2021	283 (di cui 142 da Covid)	23	55	205
2022	892 (di cui 753 da Covid)	21	40	831

Per "infortunio in itinere" si intende l'infortunio occorso al dipendente durante il normale percorso di andata e ritorno dal luogo di abitazione a quello di lavoro ed è equiparato a infortunio sul lavoro.

Per "infortunio a 0 giorni" si intende l'evento infortunistico che non ha causato assenza lavorativa ma che viene comunque registrato ed inviato all'INAL. Il tipico infortunio a 0 giorni è la puntura accidentale o l'imbrattamento con liquido biologico.

Di seguito si riporta il numero di infortuni avvenuti nell'ASLCN1 negli anni 2017-22, suddivisi per profilo professionale:

n° infortuni	totali	Infermiere	oss/ota generico	medico	tecnico sanitario	operatore tecnico	veterinario	amministrativo	inserimento lavorativo	ostetrica	assistente sociale	altro
2017	202	98	28	38	7	6	2	7	2	1	1	12
2018	171	84	30	26	5	5	5	3	1	2	0	10
2019	172	98	23	23	11	5	4	5	1	0	2	0
2020	609	334	79	88	43	14	10	24	0	12	0	5
2021	283	165	33	34	19	7	3	15	0	7	0	0
2022	892	432	138	113	55	22	20	50	0	19	5	38

La SCI di Medicina del Lavoro, a seguito del perdurare della situazione di emergenza da COVID, ha dovuto, anche in quest'anno, ridurre le attività di sorveglianza sanitaria periodica, in ottemperanza alle indicazioni nazionali e regionali, garantendo, sempre e comunque le attività di sorveglianza sanitaria straordinaria, indirizzata alla prevenzione della salute dei lavoratori "fragili", delle donne in gravidanza, e dei lavoratori colpiti dal COVID, e preventiva (assunzioni, cambi mansione, sempre correlati alla gestione dell'emergenza)

Sono state effettuate, complessivamente, 1573 visite mediche, così distinte:

VISITE MEDICHE TOTALI	PREVENTIVE	PERIODICHE	STRAORDINARIE
1573	350	803	420

Nell'ambito delle visite straordinarie, 34 sono state le gravidanze seguite e 84 le visite richieste direttamente dai lavoratori. Sono anche stati seguiti 1487 operatori risultati positivi al COVID, e redatti 678 certificati INAIL di infortunio professionale.

Nel corso dell'anno il servizio ha continuato a collaborare direttamente alle vaccinazioni anti- SARS-CoV-2 dei lavoratori dipendenti e antinfluenzali (622 vaccinazioni).

Numerose sono state le iniziative di supporto psicologico proseguite o attivate nel corso dell'anno, sia a livello individuale che a livello di gruppi omogenei (30 gruppi), nei reparti e servizi maggiormente coinvolti nella gestione della pandemia. Sono state avviate iniziative di aggiornamento della valutazione del rischio da stress lavoro correlato in 6 reparti/servizi.

6.7 Fisica sanitaria

Il Servizio di Fisica Sanitaria ha svolto attività: di radioprotezione dalle radiazioni ionizzanti e non ionizzanti (riguardo lavoratori, pazienti, popolazione...), collaborando con il Datore di Lavoro e esercente e i ruoli previsti in tema di valutazione dei rischi, sorveglianza fisica, vigilanza e attività ai fini autorizzativi, formazione, processo di acquisizione beni, servizi. Le attività di aggiornamento delle valutazioni ex D. Lgs.81/08 e s. m. e i. per gli agenti fisici sono attuate in sincronia con l'attività del SPP e della medicina del lavoro. Il carico di lavoro è stato rilevante sia per il perdurare della pandemia sia per l'applicazione del D. Lgs. 101/2020 con decine di funzioni in più per i ruoli della fisica sanitaria e il dovuto aggiornamento

La normativa e la contingenza specifica prevedono un trofico incremento della formazione degli operatori per il mantenimento dei titoli per operare sia tecnicamente (p.e. corsi per fisico medico, addetto sicurezza laser, esperto di radioprotezione,...) sia riguardo a vari aspetti (quali p.e. la protezione dei dati personali, la trasparenza e anticorruzione) oltre l'ottenimento degli ECM di legge.

E' continuato il processo di qualità ISO 9001 interno in collaborazione con il servizio qualità aziendale.

Rinnovate fornitura sui DPI e accessori antix, servizio dosimetria personale ed ambientale e promosso una nuova convenzione per fornitura rivelatori concentrazione radon con contratto triennale per triennio 2023-26

Elenco documenti qualità prodotti nel 22 o indicato il numero

Il servizio collabora con la medicina del lavoro per la gestione dei dosimetri personali ed ambientali ed in autonomia i dosimetri radon. Riguardo a questo fattore eziologico tra gennaio e aprile sono stati elaborati i dati del I semestre di misura su tredici sedi (Borgo San Dalmazzo Piazza don Viale 2, Ceva Via Borgognone 1, Cuneo Corso Dante 46, Dronero Via Pasubio 7 . Demonte via Perdioni 2 , Fossano via Ospedale 4 PO, Fossano Via Ospedale 8 poliambulatori, *Racconigi via Priotti 47bis*, Saluzzo Le corti via della Resistenza, Savigliano via Torino 143 ex ENEL, Savigliano via Ospedali , Savigliano Strada Cavallotta N° 5, Sant'Albano dismessa prima della fine del I semestre. Sono state inviate specifiche informative e richieste dati riguardo la sede di Racconigi dove si rilevava un superamento del limite. Tra il 1°maggio ed il 25 agosto 2022 sono stati raccolti i dosimetri del II semestre. Per le relazioni tecniche di competenza del servizio di dosimetria la fisica ha collaborato per fornire mappe codici locali coordinate geo, destinazione uso, date e tempi di posizionamento. Al recepimento dei dati del servizio di dosimetria sono state redatte entro 30 giorni di legge le valutazioni dei rischi, DVR, tutte con data certa poi presentate in riunione periodica il 19 dic 2022 e consultabili sulla intranet aziendale. Le norme specifiche sono aggiornate all'interno dei DVR. E' stata predisposta la comunicazione al ministero del lavoro per il superamento di Racconigi. Si è collaborato con il servizio tecnico per gli aspetti di risanamento radon della sede di Villa Santa Croce già oggetto di relazione e comunicazione nel 2021. Il corso di formazione per gli operatori della Villa e di Racconigi è stato attuato frontalmente il giorno 19 dicembre 2022 con codice **20220895 e titolo " Radioprotezione Radon e radiazioni ionizzanti"**

Il sistema di dose tracking è stato implementato ovunque possibile (con MPPS o SR). Ingenti risorse sono state profuse nella formazione dei colleghi con corsi promossi fornendo programma responsabile scientifico, tutor e docenza: si sottolinea come si siano investite particolari risorse nel tema della radioprotezione dei lavoratori per contingente piena entrata in vigore del D. Lgs 101/2020 e dei nuovi standard di sicurezza in Risonanza Magnetica ex DMS 14 gen 2021. Sono stati organizzati tutti i corsi richiesti inclusi quelli previsti in corsivo dall'obiettivo. Si riportano codici e date **FRONTALI con Addestramento Risonanza Magnetica • ECM N° 131-39770 D. M.S.**

14/2021 DMIA CARDIOLOGICI E RISONANZA MAGNETICA ED1 08 feb ed 3 18 mar –ed 4 1 apr a Mondovì
ED2 il 24 feb a– Savigliano

WEBINAR

- ECM N° 131-39945 ex art 111 D. Lgs. 101/2020 RADIOPROTEZIONE IN ASLCN1 6 Edizioni 23 feb 23 ma ,24 mag, 20 lug, 21 set ed il 30 nov

FAD disponibili su medmood fino al 30 novembre 2022

- CN1_22_39976_AGGIORNAMENTO IN RISONANZA MAGNETICA disponibile
- ECM n.131 – 40595 D. LGS. 81/08 E CAMPI ELETTROMAGNETICI IN AMBITO SANITARIO

Attivo dal 1 giugno

- ECM n.131 – 40597 “RADIAZIONI OTTICHE NON COERENTI NEI LUOGHI DI LAVORO”

Attivo dal 23 maggio

- ECM 42331 La radioprotezione del paziente in interventistica e diagnostica dal 10 ottobre al 31 dicembre 2022

Frontale

- ECMn n.131-40994 RADIOPROTEZIONE DEI DIRIGENTI E DEI PREPOSTI EX ex D. Lgs.101/2020 - sala Congressi Ospedale di Savigliano Ed1 – 28 giugno; Ed2 a Savigliano il 21 set mattino

- ECM n.131-41877 Aggiornamenti di radioprotezione per il medico autorizzato 21 nov 2022 Savigliano

- no ECM 20220841 Radiation Protection in Emergency TRAIN THE TRAINERS 24 ott 2022 Mondovì

- ECM n 131-41978 Radioprotezione in Emergenza: refresh Savigliano 20 dic 2022

MISTI FAD + Addestramento in presenza

- ECM CN1_22_40596 LEGGE 81:LA SICUREZZA E LA GESTIONE DEL RISCHIO NELL'IMPIEGO CLINICO DEL LASER – AGGIORNAMENTO disponibile su medmood fino al 30 nov 2022

Si sottolinea anche l'impegno dei docenti stessi a formarsi sulle nuove tematiche.

Riguardo all 'attività di prevenzione territoriale sono state soddisfatte le richieste (riunioni e pareri preventivi e per atti autorizzativi) richiesti. Tutti i colleghi del servizio hanno fornito competenze e collaborazione ogni qualvolta richiesto.

a) dalla Commissione di Vigilanza- Sono state soddisfatte le richieste (riunioni e pareri preventivi e per atti autorizzativi) richiesti direttamente a) dalla Commissione di Vigilanza e altri servizi 3 pratiche b) dal Dipartimento di prevenzione ex art 47 e 53 D. Lgs. 101/2021 89 pratiche c) 24 pratiche per l'organismo tecnico per i nulla osta prefettizi e sanitari . In dettaglio riguardavano le seguenti pratiche: 56 odontoiatriche, 6 veterinarie, 15 radiologiche, 35 industriali, 1 radon e 1 risonanza

d) dalla Regione Piemonte.

A riguardo con atto DD-A14 397 DEL 04/05/2020 - Sanita' e Welfare della Regione Piemonte il responsabile della fisica sanitaria fa parte del Gruppo tecnico previsto nella DGR n. 35-792 del 20 dicembre 2019 (espresso 3 pareri) e collabora ex fascicolo 3/2014A/A14000) in tema di radiologia domiciliare. L'Attività è particolarmente impegnativa per il costante aggiornamento necessario su tutti i settori dove sono impiegati le radiazioni. I colleghi del servizio hanno fornito competenze e collaborazione ogni qualvolta necessario.

Aggiornamenti ai fini della trasparenza dei moduli per valutazioni MODFISAN032 VALUTAZIONI DELL'ORGANISMO TECNICO (ART. 5 L.R. 5/2010) 02/03/2022, , MODFISAN009 VALUTAZIONE COMUNICAZIONE PRATICHE RADIOLOGICHE ex art 46 e 53 D. Lgs 101/2020 Per il Dipartimento di Prevenzione aggiornamento 01/03/22, MODFISAN038 MODULO VIGILANZA LASER ottobre 2022.

Le attività riguardo la radioprotezione del paziente annoverano 104 controlli di qualità di cui 1 relativo a prove di accettazione e 10 a seguito di rilevante intervento di manutenzione e 1 valutazione LDR e 3 stime di dose al paziente (paziente gravida).

I controlli sulle risonanze magnetiche i QC risultano 11: tutti i controlli implicano un sopralluogo essendo le apparecchiature di diagnostica diffuse in 9 sedi.

Le relazioni tecniche prodotte sono state 23

Una cospicua parte dell'attività (quantificabile in circa un mese di lavoro) è stata dedicata all'adeguamento, per conto dell'Azienda, al D. Lgs. 101/20 e s.m.i. per quanto riguarda la registrazione sul portale STRIMS (Sistema Tracciabilità Rifiuti e Sorgenti) dell'ISIN (Ispettorato Nazionale per la Sicurezza Nucleare e la Radioprotezione), ottenendo la delega da parte del Direttore Generale ad operare su tale portale. L'attività ha riguardato il

reperimento delle informazioni associate ad ogni impianto radiologico (61 impianti ad oggi) legate alle pratiche di autorizzazione/notifica, interagendo con altri Servizi per il recupero, digitalizzazione e catalogazione delle stesse.

Si è inoltre provveduto alla evoluzione del sistema di tracciamento degli esami in modo da integrare gli apparecchi radiogeni che non forniscono informazioni dosimetriche in maniera diretta per loro vetustà. A tale scopo il servizio ha prodotto una Procedura Specifica a livello aziendale sulla gestione dei dati dosimetrici legati alla registrazione degli esami ex art. 168 D. Lgs. 101/20 e s. m. e i..

Il servizio si reso partecipe di attiva collaborazione con la ditta fornitrice del sistema di tracciamento degli esami integrando nuove funzionalità quali:

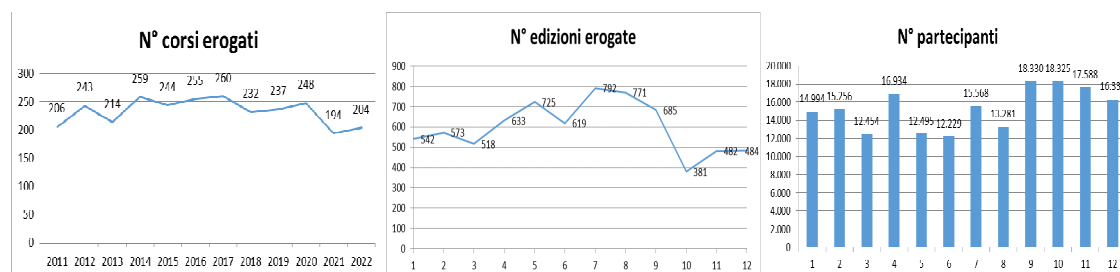
- la stima automatica della dose agli organi per gli esami effettuati su tomografi computerizzati che producono report dosimetrico;
- la registrazione / integrazione al sistema degli apparecchi di risonanza magnetica

6.8 Attività formativa

Nell'ambito della valorizzazione del proprio personale dipendente, l'Azienda ha definito il Piano della Formazione per gli anni 2018, 2019, 2020, 2021 e 2022, approvati dal Direttore Generale con Deliberazione n. 63 del 20/02/2018 e deliberazione n. 57 del 15/02/2019, Deliberazione n. 121 del 28/02/2020, Deliberazione n. 181 del 16/03/2021 e Deliberazione n. 69 del 28/02/2022. Nell'ambito di ciascun atto, è stata altresì individuata la dotazione totale assegnata alla formazione per il rispettivo anno di vigenza del Piano formativo.

Nel corso dell'anno 2022, a fronte di 306 corsi programmati, ne sono stati erogati 204 di cui 134 residenziali, 36 formazioni sul campo, 20 corsi FAD e 14 corsi non accreditati per un totale di 484 edizioni e n. 16.333 partecipazioni; sono stati rilasciati n° 9.795 attestati con Crediti ECM e n° 2.747 attestati di partecipazione non ECM per un totale di n° 12.542; il numero costante dei partecipanti effettivi è da attribuire all'incremento dell'utilizzo della metodologia FAD che permette di raggiungere un numero maggiore di discenti e in tempo di COVID ha consentito di rispettare il distanziamento e le misure di protezione individuate:

	2011	2012	2013	2014	2015	2016	2017	2018	2019	2020	2021	2022
N° corsi	206	243	214	259	244	255	260	232	237	248	194	204
N° edizioni	542	573	518	633	725	619	792	771	685	381	482	484
N° partecipanti effettivi	14.994	15.256	12.454	16.934	12.495	12.229	15.568	13.281	18.330	18.325	17.588	16.333



Facendo riferimento al dettaglio dei corsi di cui all'Allegato A della Delibera del Direttore Generale n° 29 del 25 gennaio 2023 e raggruppando i corsi sulla base degli ambiti e obiettivi indicati nella Delibera di programmazione n. 69/2022 è possibile sintetizzare i dati come indicato nella tabella seguente:

AMBITO AZIENDALE	OBIETTIVO NAZIONALE		OBIETTIVO REGIONALE		Corsi previsti	Corsi associati a piano	Corsi svolti	N° edizioni svolte
A COMUNICAZIONE E RELAZIONE	7	La comunicazione efficace interna, esterna, con paziente. La privacy ed il consenso informato	1	area comunicazione e relazione	18	9	9	10
	12	Aspetti relazionali e umanizzazione delle cure	1	area comunicazione e relazione		8	8	11
	16	Etica, bioetica e deontologia	10	area etica e deontologica		2	2	2
B SVILUPPO ORGANIZZATIVO E QUALITA'	1	Applicazione nella pratica quotidiana dei principi e delle procedure dell'evidence based practice (EBM - EBN - EBP)	9	area metodologica	50	5	5	22
	2	Linee guida - protocolli - procedure	9	area metodologica		5	5	5
	3	Documentazione clinica. Percorsi clinico – assistenziali diagnostici e riabilitativi, profili di assistenza – profili di cura	8	area qualità e risk management		6	6	21
	11	Management sistema salute. Innovazione gestionale e sperimentazione di modelli organizzativi e gestionali	7	area gestionale e manageriale		0	0	0
	17	Argomenti di carattere generale: sanità digitale, informatica di livello avanzato e lingua inglese scientifica. Normativa in materia sanitaria: i principi etici e civili del SSN e normativa su materie oggetto delle singole professioni sanitarie, con acquisi	6	area giuridico - normativa		3	3	5
			17	area informatica e lingue straniere		4	4	16
C RISK MANAGEMENT E SICUREZZA	6	Sicurezza del paziente, risk management e responsabilità professionale	8	area qualità e risk management	47	4	4	7
	27	Sicurezza e igiene negli ambienti e nei luoghi di lavoro e patologie correlate. Radioprotezione	21	area sicurezza ambienti di vita e luoghi di lavoro		31	31	57

AMBITO AZIENDALE	OBIETTIVO NAZIONALE		OBIETTIVO REGIONALE		Corsi previsti	Corsi associati a piano	Corsi svolti	N° edizioni svolte
D PREVENZIONE CURE PRIMARIE E SALUTE MENTALE	9	Integrazione tra assistenza territoriale ed ospedaliera	2	area cure primarie e cure domiciliari	73	1	1	2
	10	Epidemiologia - prevenzione e promozione della salute – diagnostica - tossicologia con acquisizione di nozioni tecnico-professionali	19	area prevenzione e promozione della salute		8	8	12
	22	Fragilità e cronicità (minori, anziani, dipendenze da stupefacenti, alcol e ludopatia, salute mentale), nuove povertà, tutela degli aspetti assistenziali, sociosanitari e socio-assistenziali.	3	area salute mentale		14	14	17
			4	area materno infantile e dell'adolescenza		10	12	17
			5	area delle dipendenze		5	5	6
24	Sanità veterinaria. Attività presso gli stabulari. Sanità vegetale	20	area igiene - sanità pubblica e veterinaria	2	2	4		
E EMERGENZA URGENZA	18	Contenuti tecnico-professionali (conoscenze e competenze) specifici di ciascuna professione, di ciascuna specializzazione e di ciascuna attività ultraspecialistica, ivi incluse le malattie rare e la malattia di genere.	18	area emergenza ed urgenza	28	28	28	150
F MEDICO, CHIRURGICO E RIABILITATIVO	18	Contenuti tecnico-professionali (conoscenze e competenze) specifici di ciascuna professione, di ciascuna specializzazione e di ciascuna attività ultraspecialistica, ivi incluse le malattie rare e la malattia di genere.	3	area salute mentale	85	11	11	12
			4	area materno infantile e dell'adolescenza		4	4	12
			11	area specialità chirurgiche		7	7	12
			12	area specialità mediche		18	18	43
			13	area oncologica		1	1	2
			15	area diagnostica		2	2	3
			28	area riabilitazione		10	10	25

AMBITO AZIENDALE	OBIETTIVO NAZIONALE	OBIETTIVO REGIONALE	Corsi previsti	Corsi associati a piano	Corsi svolti	N° edizioni svolte
G EMERGENZA COVID	20 Tematiche speciali del S.S.N. e/o S.S.R. a carattere urgente e/o straordinario individuate dalla commissione nazionale per la formazione continua e dalle regioni/province autonome per far fronte a specifiche emergenze sanitarie con acquisizione di nozioni di tecnico-professionali	20 area igiene - sanita' pubblica veterinaria	5	3	3	5
EXTRA Piano	28 Implementazione della cultura e della sicurezza in materia di donazione trapianto	11 area specialità chirurgiche		1	1	6
TOTALE			306	202	204	484

Considerato che, per quanto attiene la formazione fuori sede, nel corso dell'anno 2022 sono state autorizzate le attività come descritto nell'Allegato B alla presente Deliberazione;

Considerato, inoltre, che la Legge n.77 del 17/7/2020 "Testo coordinato Misure urgenti connesse all'emergenza COVID-19" Art. 5 bis, a completamento e parziale rettifica della Legge n. 41/2020 (conversione del decreto legge scuola) ha riconosciuto come già maturati un terzo del debito formativo del triennio 2020-2022 per tutti i Professionisti Sanitari che durante l'emergenza COVID-19 abbiano continuato a svolgere la propria attività, si è comunque garantito il raggiungimento medio di crediti per Area contrattuale come previsto dai CCNNLL vigenti e sintetizzato nella tabella seguente:

AREA CONTRATTUALE	Totale Personale	Personale Partecipante	Corsi in sede		Prov. Piemonte		Fuori Sede		Totale Crediti	Media Crediti
			Partecipazioni	Crediti	Partecipazioni	Crediti	Partecipazioni	Crediti		
DIRIGENZA MEDICA	655	552	1.458	9.504	285	2.970	672	9.164	21.638	33
DIRIGENZA SP	71	68	327	2.177	48	467	75	1.132	3.776	53
DIRIGENZA TA	40	29	83	0	8	0	6	0	0	0
COMPARTO SANITARIO	2.233	1.987	5.923	49.332	656	8.451	1.899	41.734	99.517	45
COMPARTO NON SANITARIO	1.260	865	1.830	615	60	134	31	272	1.021	1
TOTALE	4.259	3.501	9.621	61.628	1.057	12.022	2.683	52.302	125.952	30
CONVENZIONATO	772	335	650	5.050	102	974	158	2.755	8.779	11
TOTALE	772	335	650	5.050	102	974	158	2.755	8.779	11

7 Ringraziamenti dell'ASL CN1

Nell'anno 2022 l'ASL CN1 ha beneficiato di numerosi finanziamenti elargiti da Fondazioni, Istituzioni Benefiche e privati. Le dimensioni del Bilancio dell'Ente, purtroppo, impediscono di elencare qui tutti i finanziamenti.

La Direzione dell'ASL CN1 desidera esprimere ulteriormente, anche attraverso la presente relazione, un sentito ringraziamento per la sensibilità e la generosità dimostrati nei confronti di una amministrazione pubblica che si prefigge come scopo principale la tutela della salute della collettività.

Elenco dei principali contributi destinati all'acquisto di immobilizzazioni

Soggetto Donante	Descrizione	Sigla Progetto	Anno Attivazione	Contributo Assegnato	Spese 2022
Fondazione Cassa di Risparmio di Cuneo	REALIZZAZIONE NUOVA CAPPELLA OSPEDALE MONDOVI'	DO42022_34	2022	85.000	2.500
Fondazione Cassa di Risparmio di Cuneo	TREADMILL ADATTIVO E CON SGRAVIO DI CARICO per la Riabilitazione CEVA	DO42022_33	2022	65.000	59.712
Fondazione Cassa di Risparmio di Cuneo	MIGLIORAMENTO DOTAZIONE TECNOLOGICA UTIC Mondovì	DO42021_44	2021	75.000	31.500
Fondazione Cassa di Risparmio di Cuneo	RISONANZA MAGNETICA Acquisizione di apparecchiature per Risonanza Magnetica Mondovì	DO42020_29	2020	100.000	31.449
Fondazione Cassa di Risparmio di Cuneo	AUTOCLAVI STERILIZZATRICI Acquisizioni di autoclavi sterilizzatrici per sala operatoria Mondovì	DO42020_30	2020	30.000	30.000
Fondazione Cassa di Risparmio Saluzzo	ECOGRAFO per Medicina Interna Saluzzo	DO42022_63	2022	35.000	25.935
Fondazione Cassa di Risparmio Saluzzo	Progetto Ambulatori della cronicità	DO42019_37	2019	40.000	12.155

Elenco dei principali contributi destinati alle attività istituzionali dell'ASL CN1, con spese 2022

Soggetto Donante	Descrizione	Sigla Progetto	Anno Attivazione	Contributo Assegnato	Spese 2022
Fondazione Cassa di Risparmio di Cuneo	Progetto "Umanizzazione degli spazi e supporto psicologico"	DO42022_15	2022	54.000	8.929
Fondazione Cassa di Risparmio di Cuneo	Progetto "Cura della fragilità in fase pandemica"	DO42020_39	2020	24.000	19.333
Fondazione Cassa di Risparmio di Cuneo	Disturbi del comportamento alimentare	DO42021_46	2021	25.000	4.582

7.1 Provvedimenti contingibili ed urgenti

L'art. 42 D.Lgs n. 33/2013 e s.m.i. prevede, nel caso di adozione di provvedimenti contingibili e urgenti e in generale di provvedimenti di carattere straordinario, in condizioni di calamità naturali o di altre emergenze, ivi comprese le amministrazioni commissariali e straordinarie costituite in base alla legge 24 febbraio 1992, n. 225, i seguenti obblighi di pubblicazione:

- a) dei provvedimenti adottati, con l'indicazione espressa delle norme di legge eventualmente derogate e dei motivi della deroga, nonché l'indicazione di eventuali atti amministrativi o giurisdizionali intervenuti;
- b) dei termini temporali eventualmente fissati per l'esercizio dei poteri di adozione dei provvedimenti straordinari;
- c) del costo previsto degli interventi e il costo effettivo sostenuto dall'amministrazione.

Nell'anno 2022, come risulta nell'area trasparenza della ASL CN1 al link sotto riportato:

<http://www2.aslcn1.it/amministrazione-trasparente/interventi-straordinari-e-di-emergenza/>

non sono stati adottati provvedimenti in merito.

8 Conclusioni della Direzione

Nel 2022 la riduzione della pandemia Covid ha permesso di orientare progressivamente l'assistenza sanitaria erogata dalla ASL verso le attività ordinarie, ivi comprese quelle programmate, con il recupero delle liste d'attesa.

Il tempo necessario all'esecuzione delle prestazioni è più esteso rispetto a quanto avveniva nel 2019, per effetto delle maggiori cautele imposte dalla pandemia (es. tampone, reparti dedicati).

I risultati raggiunti dall'ASL CN1, in termini di assistenza ai cittadini, vanno riconosciuti al nostro personale, inteso come il complesso dei professionisti e degli operatori di cui l'Azienda dispone (dipendenti e convenzionati). La Direzione esprime quindi un sentito ringraziamento ai colleghi per tutto l'impegno profuso nelle attività assegnate.

La realizzazione degli interventi previsti dal PNRR prosegue nel rispetto delle milestone e delle disposizioni regionali, con la realizzazione delle Case della Comunità, delle Centrali Operative Territoriali, degli Ospedali di Comunità, la digitalizzazione DEA di I e II livello, la sostituzione delle grandi apparecchiature e il potenziamento dell'assistenza domiciliare integrata.

L'ASL CN1, da molti anni, dispone di una quota capitaria consolidata fra le più basse in Piemonte: questa condizione, ancora più difficile in un quadro di sotto finanziamento del Servizio Sanitario Nazionale, non favorisce lo sviluppo dell'Ente, ma testimonia anche la nostra capacità di riuscire ad erogare assistenza in condizioni di maggiore efficienza rispetto a quanto avviene in altri territori.

Un'assistenza sanitaria al passo con i tempi richiede il rinnovo costante delle attrezzature sanitarie (che sta avvenendo anche grazie ai fondi del PNRR) e la progressiva revisione dell'offerta ospedaliera.

Il progetto di costruzione di un nuovo presidio ospedaliero a Savigliano permetterà un rinnovamento radicale di spazi, percorsi e tecnologie e darà al nostro territorio un nuovo DEA di primo livello quale importante punto di riferimento per il futuro.

Cuneo, 20 giugno 2023

IL DIRETTORE GENERALE
Dott. Giuseppe GUERRA
(Firmato in originale)

Segue: Elenco degli Investimenti effettuati dall'ASL CN1 nell'anno 2022.

ELENCO INVESTIMENTI ANNO 2022

SOFTWARE	VALORE
LICENZE DEL MODULO DI FIRMA DIGITALE HL7 CDA R2	108.262,80
LICENZA PROXY SIGN PER SOFTWARE GISMASTER	5.490,00
SOFTWARE DIDATTICO BOARDMAKER 7 COD. SWSPE45 PER IL SERVIZIO NPI	549,00
SOFTWARE ICT SIXSTER PER GESTIRE I PROCESSI DI STERILIZZAZIONE	9.394,00
AGGIORNAMENTO SOFTWARE PRIMUS CON POWER PACK BIM2	1.952,00
LICENZA ORTHOVUE PHILIPS VUE PACS PER ORTOPEDIA DI SAVIGLIANO	9.150,00
SOFTWARE DIDATTICO ASEBA-PC PER IL SERVIZIO NPI	732,00

TOTALE SOFTWARE	135.529,80
------------------------	-------------------

SPESE INCREMENTATIVE SU BENI DI TERZI	VALORE
MANUT. STRAORD. SU FABBRICATO DI PIAZZA DON R. VIALE - BORGO SAN DALMAZZO	5.756,11
MANUT. STRAORD. SU FABBRICATO "LE CORTI" - SALUZZO	2.477,82

TOTALE SPESE INCREMENTATIVE SU BENI DI TERZI	8.233,93
---	-----------------

FABBRICATI INDISPONIBILI	VALORE
MANUT. STRAORD. SUL FABBRICATO EX O.P. DI VIA FIUME - RACCONIGI	14.640,00
MANUT. STRAORD. SUL FABBRICATO POLIAMBULATORIO DI VIA OSPEDALE - FOSSANO	5.636,94
MANUT. STRAORD. SU FABBRICATO DI VIA LANCIMANO - FOSSANO	8.494,70
MANUT. STRAORD. SU FABBRICATO DI P.ZZA BORGOGNONE ANG. VIA XX SETTEMBRE - CEVA	4.681,75
MANUT. STRAORD. SU FABBRICATO DI STRADA DEL VIOTTO - MONDOVI'	5.978,23
MANUT. STRAORD. SU FABBRICATO DI VIA C. BOGGIO - CUNEO	27.646,12
MANUT. STRAORD. SU FABBRICATO DI VIA PASUBIO - DRONERO	17.585,59
MANUT. STRAORD. SU FABBRICATO DI C.SO PAOLINI - GARESSIO	3.153,61
MANUT. STRAORD. SU FABBRICATO "VILLA SANTA CROCE" - CUNEO	3.106,32
MANUT. STRAORD. SU FABBRICATO DI VIA TORINO (EX ENEL) - SAVIGLIANO	55.192,80
MANUT. STRAORD. SU FABBRICATO DI VIA TORINO - MONDOVI'	400,00
MANUT. STRAORD. SU FABBRICATO DI FRAZ. CUSSANIO - FOSSANO	86.306,91
MANUT. STRAORD. NUOVO PRESIDIO OSPEDALIERO DI MONDOVI'	146.246,95
MANUT. STRAORD. PRESIDIO OSPEDALIERO DI CEVA	43.769,87
MANUT. STRAORD. PRESIDIO OSPEDALIERO DI FOSSANO	212.012,69
MANUT. STRAORD. PRESIDIO OSPEDALIERO DI SALUZZO	836.989,91
MANUT. STRAORD. PRESIDIO OSPEDALIERO DI SAVIGLIANO	1.352.278,72

TOTALE FABBRICATI INDISPONIBILI	2.824.121,11
--	---------------------

ATTREZZATURE SANITARIE	VALORE
ANALIZZATORI PER EMATOLOGIA (CONTAGLOBULI, PULSOSSIMETRI, ECC)	11.303,10
APPARECCHIATURE PER ANESTESIA E TERAPIA ANTALGICA	1.342,00

APPARECCHIATURE PER ENDOSCOPIA/GASTROENTEROLOGIA	135.260,57
APPARECCHIATURE PER CARDIOLOGIA	22.358,94
APPARECCHIATURE PER CENTRO TRASFUSIONALE	5.307,00
APPARECCHIATURE PER CHIRURGIA/SALA OPERATORIA	150.938,40
APPARECCHIATURE PER FISIATRIA/RIEDUCAZIONE MOTORIA	117.054,20
APPARECCHIATURE PER FISIOPATOLOGIA RESPIRATORIA	46.820,16
APPARECCHIATURE PER MEDICINA LEGALE	5.276,50
APPARECCHIATURE PER NEUROLOGIA	65.453,00
APPARECCHIATURE PER OCULISTICA	15.112,75
APPARECCHIATURE PER ODONTOIATRIA/ODONTOTECNICA	1.256,60
APPARECCHIATURE PER ORL	47.368,94
APPARECCHIATURE PER ORTOPEDIA, TRAUMATOLOGIA	8.411,90
APPARECCHIATURE PER OSTETRICIA E GINECOLOGIA	19.276,00
APPARECCHIATURE PER PEDIATRIA	59.605,31
APPARECCHIATURE PER RADIODIAGNOSTICA	44.927,72
APPARECCHIATURE PER STERILIZZAZIONE	192.070,44
APPARECCHIATURE PER UROLOGIA	50.000,00
ASPIRATORI MEDICO CHIRURGICI	7.483,50
BARELLE	3.489,14
BILANCE SANITARIE - ALTIMETRI	7.032,51
BRONCOSCOPI	12.633,10
CARRELLI MEDICI VARI (PORTALASTRE, PORTA MEDICINALI, ECC.)	5.758,40
CARRELLI TERAPIA E MEDICAZIONE	353,24
CARROZZELLE	1.049,36
CENTRALI DI MONITORAGGIO (CMO)	8.805,72
CONGELATORI USO SANITARIO/FARMACEUTICO	13.450,50
DEAMBULATORI-TRIPODI-GIRELLI	300,00
DEFIBRILLATORI	53.325,68
ECOTOMOGRAFI	346.157,10
ELETTROBISTURI/ELETTROCOAGULATORI	4.649,42
ELETTROCARDIOGRAFI	26.040,00
FRIGORIFERI USO MEDICO/FARMACEUTICO	4.709,20
LAMPADE A LUCE FREDDA	4.794,60
LETTI ELETTRICI	264.334,53
MATERASSI ANTIDECUBITO	3.042,99
MONITOR PARAMETRI VITALI	34.153,60
POLTRONE PER TERAPIA E PRELIEVI	24.401,12
POMPE INFUSIONALI	18.342,36
SOLLEVAPAZIENTI-SPONDE-BALCANICHE	100,00
STRUMENTI SANITARI DI PICCOLE DIMENSIONI	47.224,49
URETERONEFROSCOPI	4.453,00
VENTILATORI POLMONARI	8.403,36

TOTALE ATTREZZATURA SANITARIA	1.903.630,45
--------------------------------------	---------------------

MOBILI E ARREDI	VALORE
------------------------	---------------

ARMADI	5.015,42
--------	----------

ARMADI PER UFFICIO	4.420,29
ARMADI PORTAFARMACI	3.239,10
CASSEFORTI	280,11
CASSETTIERE	1.332,42
CLASSIFICATORI-SCHEDARI	2.745,21
LETTINI	7.576,20
LIBRERIE	1.357,82
OROLOGI	120,57
PANCHE	122,00
PARAVENTI	2.313,61
PICCOLE ATTREZZATURE DA UFFICIO	1.086,11
POLTRONE	4.743,72
POLTRONE USO UFFICIO	440,42
SCRIVANIE	3.609,88
SEDIE FISSE	9.854,20
SEDIE USO UFFICIO	21.154,80
SGABELLI	545,64
TAVOLI E TAVOLINI	9.514,02
TENDE	755,00

TOTALE MOBILI E ARREDI	80.226,54
-------------------------------	------------------

AUTOMEZZI	VALORE
------------------	---------------

AUTOVETTURA FORD RANGER Y4D TARGA GL685WA	68.699,97
AUTOVETTURA SUZUKI VITARA HIBRID 1.4 COOL 4WD TARGA GL417WA	25.200,00
FURGONE CASSONATO CON CENTINA PEUGEOT MOD. BOXER TARGA GJ603GD	49.885,80
AUTOVETTURA SKODA MOD. KODIAQ 4X4 2,0TDI-150CV TARGA GJ350JY	77.850,64
AUTOVETTURA USATA FIAT FIORINO TARGA FF376DW	12.642,80
AUTOVETTURA FORD FOCUS 1,0 HYBRID 125 CV TARGA GL885WM	21.755,77
AUTOVETTURA USATA CITROEN C3 TARGA FS101CM	11.500,00

TOTALE AUTOMEZZI	267.534,98
-------------------------	-------------------

ALTRI BENI	VALORE
-------------------	---------------

APPARATI RADIO	52.361,12
APPARECCHIATURE INFORMATICHE VARIE (SERVER, SWITCH, ARMADI RACK, WEBCAM, ECC.)	407.625,75
ARREDI PER CUCINA	5.091,91
ATTREZZATURA TECNICA VARIA (CENTRALI TELEFONICHE, METAL DETECTOR, SISTEMI DI POTABILIZZAZIONE DELL'ACQUA, ECC.)	289.826,70
BOX PREFABBRICATO IN PANNELLI COIBENTATI DIM. CM 200X240X270H	10.065,00
CARRELLI PER TRASPORTI PESANTI	16.738,40
CARRELLI SERVITORE	1.265,38
CLIMATIZZATORI	6.418,96
FANTOCCIO SUN NUCLEAR/GAMMEX MOD. MERCURY 4.0 PER CONTROLLI DI QUALITA	11.956,00
FRIGORIFERI E CONGELATORI	18.203,48
GENERATORI MOBILI DI ARIA CALDA A GASOLIO OKLIMA MOD. SE120	29.463,00

GRUPPI DI CONTINUITA'	22.692,00
LAVANDINI PIEGHEVOLI PER OSPEDALE DA CAMPO	14.347,20
LAVAPADELLE/LAVAFERRI	34.461,37
LAVASTOVIGLIE	385,00
LAVATRICI	967,03
MACCHINE FOTOGRAFICHE DIGITALI	3.409,90
MATERIALE IDRAULICO	3.951,54
MONITOR PER PC	11.605,81
NOTEBOOK	69.775,41
OPERCOLATRICE MANUALE PER COMPRESSE	854,00
PERSONAL COMPUTER	253.465,09
PICCOLE E VARIE ATTRAZZATURE DA CUCINA	2.895,19
PINZA IDRAULICA CON ROTORE	1.653,10
PLOTTER E SCANNER	8.069,69
POMPE DI SOLLEVAMENTO E MOTOPOMPE	2.013,00
ROBOT UVD MODEL C PER LA DISINFEZIONE CON RAGGI UV-C PER AMBIENTI	97.000,00
SERBATOIO PER GASOLIO CAPIENZA 2000 LITRI	2.928,00
SERBATOIO PER STOCCAGGIO REFLUI DA FORMALDEIDE	5.854,78
SISTEMA DI AUTOPRODUZIONE DI OSSIGENO 93% CON IMPIANTO DI DISTRIBUZIONE	117.120,00
SISTEMA DI DECONTAMINAZIONE NBCR COMPLETO DI ACCESSORI	128.032,90
STAMPANTI	59.020,81
STORDITORI A STILO CAPTIVO MOD. CASH SPECIAL	8.273,74
STRUMENTAZIONE PER L'IGIENE AMBIENTALE	4.148,00
TABLET	1.098,00
TELEVISORI	14.046,02
TENDE PER OSPEDALE DA CAMPO EMT2 COMPRESI GLI ACCESSORI	103.637,16
TRANSPALLET	390,40
TRAVI TESTALETTO SOSTEL SERIE KABEL MODELLO VAN LED	40.455,20
UNITA MOBILE AD OSMOSI INVERSA PER DISSALARE L'ACQUA	5.412,10
VIDEOPROIETTORI	16.450,54

TOTALE ALTRI BENI	1.883.428,68
--------------------------	---------------------

GRANDI ATTREZZATURE SANITARIE	VALORE
--------------------------------------	---------------

MAMMOGRAFO DIGITALE IMS MODELLO GIOTTO CLASS 3D	133.285,00
---	------------

TOTALE GRANDI ATTREZZATURE SANITARIE	133.285,00
---	-------------------

TOTALE INVESTIMENTI ANNO 2022	7.235.990,49
--------------------------------------	---------------------

Allegato Modello Ministeriale CE con colonna COVID
Confronto Consuntivi

Codice Voce	Descrizione Voce	Cons 2022	Cons 2021	Var. Ass.	Var. Rel.	CE Covid 2022
	A) Valore della produzione					
AA0010	A.1) Contributi in c/esercizio	793.785,06	770.170,78	23.614,28	3,07%	1.072,81
AA0020	A.1.A) Contributi da Regione o Prov. Aut. per quota F.S. regionale	787.103,13	745.850,36	41.252,77	5,53%	929,96
AA0030	A.1.A.1) da Regione o Prov. Aut. per quota F.S. regionale indistinto	761.688,55	734.499,29	27.189,26	3,70%	929,96
AA0031	A.1.A.1.1) Finanziamento indistinto	692.470,12	666.614,98	25.855,14	3,88%	0,00
AA0032	A.1.A.1.2) Finanziamento indistinto finalizzato da Regione	18.964,12	19.556,45	-592,33	-3,03%	929,96
AA0033	A.1.A.1.3) Funzioni	50.254,32	48.327,86	1.926,46	3,99%	0,00
AA0034	A.1.A.1.3.A) Funzioni - Pronto Soccorso	23.486,35	23.486,35	0,00	0,00%	0,00
AA0035	A.1.A.1.3.B) Funzioni - Altro	26.767,97	24.841,51	1.926,46	7,75%	0,00
AA0036	A.1.A.1.4) Quota finalizzata per il Piano aziendale di cui all'art. 1, comma 528, L. 208/2015	0,00	-	0,00		0,00
AA0040	A.1.A.2) da Regione o Prov. Aut. per quota F.S. regionale vincolato	25.414,58	11.351,07	14.063,51	123,90%	0,00
AA0050	A.1.B) Contributi c/esercizio (extra fondo)	5.896,22	23.917,43	-18.021,21	-75,35%	142,85
AA0060	A.1.B.1) da Regione o Prov. Aut. (extra fondo)	4.114,62	5.885,09	-1.770,47	-30,08%	0,00
AA0070	A.1.B.1.1) Contributi da Regione o Prov. Aut. (extra fondo) vincolati	1.428,90	2.996,31	-1.567,41	-52,31%	0,00
AA0080	A.1.B.1.2) Contributi da Regione o Prov. Aut. (extra fondo) - Risorse aggiuntive da bilancio regionale a titolo di copertura LEA	0,00	-	0,00		0,00
AA0090	A.1.B.1.3) Contributi da Regione o Prov. Aut. (extra fondo) - Risorse aggiuntive da bilancio regionale a titolo di copertura extra LEA	1.746,27	1.949,33	-203,06	-10,42%	0,00
AA0100	A.1.B.1.4) Contributi da Regione o Prov. Aut. (extra fondo) - Altro	939,45	939,45	0,00	0,00%	0,00

AA0110	A.1.B.2) Contributi da Aziende sanitarie pubbliche della Regione o Prov. Aut. (extra fondo)	58,19	120,32	-62,13	-51,63%	0,00
AA0120	A.1.B.2.1) Contributi da Aziende sanitarie pubbliche della Regione o Prov. Aut. (extra fondo) vincolati	0,00	-	0,00		0,00
AA0130	A.1.B.2.2) Contributi da Aziende sanitarie pubbliche della Regione o Prov. Aut. (extra fondo) altro	58,19	120,32	-62,13	-51,63%	0,00
AA0140	A.1.B.3) Contributi da Ministero della Salute e da altri soggetti pubblici (extra fondo)	1.723,41	17.912,02	-16.188,61	-90,38%	142,85
AA0141	A.1.B.3.1) Contributi da Ministero della Salute (extra fondo)	428,30	429,89	-1,59	-0,37%	0,00
AA0150	A.1.B.3.2) Contributi da altri soggetti pubblici (extra fondo) vincolati	1.033,74	6.926,16	-5.892,42	-85,07%	0,00
AA0160	A.1.B.3.3) Contributi da altri soggetti pubblici (extra fondo) L. 210/92	118,53	-	118,53		0,00
AA0170	A.1.B.3.4) Contributi da altri soggetti pubblici (extra fondo) altro	142,85	10.555,97	-10.413,12	-98,65%	142,85
AA0171	A.1.B.3.5) Contributi da altri soggetti pubblici (extra fondo) - in attuazione dell'art.79, comma 1 sexies lettera c), del D.L. 112/2008, convertito con legge 133/2008 e della legge 23 dicembre 2009 n. 191	0,00	-	0,00		0,00
AA0180	A.1.C) Contributi c/esercizio per ricerca	0,00	-	0,00		0,00
AA0190	A.1.C.1) Contributi da Ministero della Salute per ricerca corrente	0,00	-	0,00		0,00
AA0200	A.1.C.2) Contributi da Ministero della Salute per ricerca finalizzata	0,00	-	0,00		0,00
AA0210	A.1.C.3) Contributi da Regione ed altri soggetti pubblici per ricerca	0,00	-	0,00		0,00
AA0220	A.1.C.4) Contributi da privati per ricerca	0,00	-	0,00		0,00
AA0230	A.1.D) Contributi c/esercizio da privati	785,70	402,99	382,71	94,97%	0,00
AA0240	A.2) Rettifica contributi c/esercizio per destinazione ad investimenti	-2.926,99	- 4.660,01	1.733,02	-37,19%	-28,79

AA0250	A.2.A) Rettifica contributi in c/esercizio per destinazione ad investimenti - da Regione o Prov. Aut. per quota F.S. regionale	-2.898,99	-	4.653,24	1.754,25	-37,70%	-28,79
AA0260	A.2.B) Rettifica contributi in c/esercizio per destinazione ad investimenti - altri contributi	-28,00	-	6,77	-21,23	313,62%	0,00
AA0270	A.3) Utilizzo fondi per quote inutilizzate contributi finalizzati e vincolati di esercizi precedenti	4.572,76		7.481,86	-2.909,10	-38,88%	3.071,95
AA0271	A.3.A) Utilizzo fondi per quote inutilizzate contributi di esercizi precedenti da Regione o Prov. Aut. per quota F.S. regionale indistinto finalizzato	3.100,57		7.153,82	-4.053,25	-56,66%	2.268,04
AA0280	A.3.B) Utilizzo fondi per quote inutilizzate contributi di esercizi precedenti da Regione o Prov. Aut. per quota F.S. regionale vincolato	10,94		-	10,94		0,00
AA0290	A.3.C) Utilizzo fondi per quote inutilizzate contributi di esercizi precedenti da soggetti pubblici (extra fondo) vincolati	1.434,18		252,11	1.182,07	468,87%	803,90
AA0300	A.3.D) Utilizzo fondi per quote inutilizzate contributi di esercizi precedenti per ricerca	0,00		-	0,00		0,00
AA0310	A.3.E) Utilizzo fondi per quote inutilizzate contributi vincolati di esercizi precedenti da privati	27,07		75,93	-48,86	-64,35%	0,00
AA0320	A.4) Ricavi per prestazioni sanitarie e sociosanitarie a rilevanza sanitaria	23.866,87		23.344,32	522,55	2,24%	0,00
AA0330	A.4.A) Ricavi per prestazioni sanitarie e sociosanitarie a rilevanza sanitaria erogate a soggetti pubblici	16.417,79		16.439,65	-21,86	-0,13%	0,00
AA0340	A.4.A.1) Ricavi per prestaz. sanitarie e sociosanitarie a rilevanza sanitaria erogate ad Aziende sanitarie pubbliche della Regione	11.318,78		11.865,91	-547,13	-4,61%	0,00
AA0350	A.4.A.1.1) Prestazioni di ricovero	7.160,70		7.546,85	-386,15	-5,12%	0,00

AA0360	A.4.A.1.2) Prestazioni di specialistica ambulatoriale	1.574,76	1.470,02	104,74	7,12%	0,00
AA0361	A.4.A.1.3) Prestazioni di pronto soccorso non seguite da ricovero	635,53	597,92	37,61	6,29%	0,00
AA0370	A.4.A.1.4) Prestazioni di psichiatria residenziale e semiresidenziale	0,00	-	0,00		0,00
AA0380	A.4.A.1.5) Prestazioni di File F	461,73	432,39	29,34	6,79%	0,00
AA0390	A.4.A.1.6) Prestazioni servizi MMG, PLS, Contin. assistenziale	157,83	155,79	2,04	1,31%	0,00
AA0400	A.4.A.1.7) Prestazioni servizi farmaceutica convenzionata	265,15	776,18	-511,03	-65,84%	0,00
AA0410	A.4.A.1.8) Prestazioni termali	73,79	47,47	26,32	55,44%	0,00
AA0420	A.4.A.1.9) Prestazioni trasporto ambulanze ed elisoccorso	0,00	-	0,00		0,00
AA0421	A.4.A.1.10) Prestazioni assistenza integrativa	0,00	-	0,00		0,00
AA0422	A.4.A.1.11) Prestazioni assistenza protesica	0,00	-	0,00		0,00
AA0423	A.4.A.1.12) Prestazioni assistenza riabilitativa extraospedaliera	0,00	-	0,00		0,00
AA0424	A.4.A.1.13) Ricavi per cessione di emocomponenti e cellule staminali	0,00	-	0,00		0,00
AA0425	A.4.A.1.14) Prestazioni assistenza domiciliare integrata (ADI)	0,00	-	0,00		0,00
AA0430	A.4.A.1.15) Altre prestazioni sanitarie e socio-sanitarie a rilevanza sanitaria	989,29	839,29	150,00	17,87%	0,00
AA0440	A.4.A.2) Ricavi per prestaz. sanitarie e sociosanitarie a rilevanza sanitaria erogate ad altri soggetti pubblici	22,18	20,98	1,20	5,71%	0,00
AA0450	A.4.A.3) Ricavi per prestaz. sanitarie e sociosanitarie a rilevanza sanitaria erogate a soggetti pubblici Extraregione	5.076,83	4.552,76	524,07	11,51%	0,00
AA0460	A.4.A.3.1) Prestazioni di ricovero	2.718,05	2.133,27	584,78	27,41%	0,00
AA0470	A.4.A.3.2) Prestazioni ambulatoriali	702,37	624,81	77,56	12,41%	0,00
AA0471	A.4.A.3.3) Prestazioni pronto soccorso non seguite da ricovero	335,27	263,71	71,56	27,13%	0,00

AA0480	A.4.A.3.4) Prestazioni di psichiatria non soggetta a compensazione (resid. e semiresid.)	0,00	-	0,00		0,00
AA0490	A.4.A.3.5) Prestazioni di File F	224,21	325,04	-100,83	-31,02%	0,00
AA0500	A.4.A.3.6) Prestazioni servizi MMG, PLS, Contin. assistenziale Extraregione	298,41	292,78	5,63	1,92%	0,00
AA0510	A.4.A.3.7) Prestazioni servizi farmaceutica convenzionata Extraregione	110,13	286,94	-176,81	-61,62%	0,00
AA0520	A.4.A.3.8) Prestazioni termali Extraregione	75,21	54,79	20,42	37,27%	0,00
AA0530	A.4.A.3.9) Prestazioni trasporto ambulanze ed elisoccorso Extraregione	0,00	-	0,00		0,00
AA0541	A.4.A.3.10) Prestazioni assistenza integrativa da pubblico (extraregione)	0,00	-	0,00		0,00
AA0542	A.4.A.3.11) Prestazioni assistenza protesica da pubblico (extraregione)	0,00	-	0,00		0,00
AA0550	A.4.A.3.12) Ricavi per cessione di emocomponenti e cellule staminali Extraregione	613,19	571,42	41,77	7,31%	0,00
AA0560	A.4.A.3.13) Ricavi GSA per differenziale saldo mobilità interregionale	0,00	-	0,00		0,00
AA0561	A.4.A.3.14) Altre prestazioni sanitarie e sociosanitarie a rilevanza sanitaria erogate a soggetti pubblici Extraregione	0,00	-	0,00		0,00
AA0570	A.4.A.3.15) Altre prestazioni sanitarie e sociosanitarie a rilevanza sanitaria non soggette a compensazione Extraregione	0,00	-	0,00		0,00
AA0580	A.4.A.3.15.A) Prestazioni di assistenza riabilitativa non soggette a compensazione Extraregione	0,00	-	0,00		0,00
AA0590	A.4.A.3.15.B) Altre prestazioni sanitarie e socio-sanitarie a rilevanza sanitaria non soggette a compensazione Extraregione	0,00	-	0,00		0,00
AA0600	A.4.A.3.16) Altre prestazioni sanitarie a rilevanza sanitaria - Mobilità attiva Internazionale	0,00	-	0,00		0,00

AA0601	A.4.A.3.17) Altre prestazioni sanitarie a rilevanza sanitaria - Mobilità attiva Internazionale rilevata dalle AO, AOU, IRCCS.	0,00	-	0,00		0,00
AA0602	A.4.A.3.18) Altre prestazioni sanitarie e sociosanitarie a rilevanza sanitaria ad Aziende sanitarie e casse mutua estera - (fatturate direttamente)	0,00	-	0,00		0,00
AA0610	A.4.B) Ricavi per prestazioni sanitarie e sociosanitarie a rilevanza sanitaria erogate da privati v/residenti Extraregione in compensazione (mobilità attiva)	241,42	123,51	117,91	95,46%	0,00
AA0620	A.4.B.1) Prestazioni di ricovero da priv. Extraregione in compensazione (mobilità attiva)	237,05	117,77	119,28	101,28%	0,00
AA0630	A.4.B.2) Prestazioni ambulatoriali da priv. Extraregione in compensazione (mobilità attiva)	4,36	5,74	-1,38	-23,96%	0,00
AA0631	A.4.B.3) Prestazioni di pronto soccorso non seguite da ricovero da priv. Extraregione in compensazione (mobilità attiva)	0,00	-	0,00		0,00
AA0640	A.4.B.4) Prestazioni di File F da priv. Extraregione in compensazione (mobilità attiva)	0,00	-	0,00		0,00
AA0650	A.4.B.5) Altre prestazioni sanitarie e sociosanitarie a rilevanza sanitaria erogate da privati v/residenti Extraregione in compensazione (mobilità attiva)	0,00	-	0,00		0,00
AA0660	A.4.C) Ricavi per prestazioni sanitarie e sociosanitarie a rilevanza sanitaria erogate a privati	483,61	412,37	71,24	17,28%	0,00
AA0670	A.4.D) Ricavi per prestazioni sanitarie erogate in regime di intramoenia	6.724,05	6.368,79	355,26	5,58%	0,00
AA0680	A.4.D.1) Ricavi per prestazioni sanitarie intramoenia - Area ospedaliera	698,11	571,01	127,10	22,26%	0,00

AA0690	A.4.D.2) Ricavi per prestazioni sanitarie intramoenia - Area specialistica	5.311,65	5.189,90	121,75	2,35%	0,00
AA0700	A.4.D.3) Ricavi per prestazioni sanitarie intramoenia - Area sanità pubblica	0,00	-	0,00		0,00
AA0710	A.4.D.4) Ricavi per prestazioni sanitarie intramoenia - Consulenze (ex art. 55 c.1 lett. c), d) ed ex art. 57-58)	536,23	394,84	141,39	35,81%	0,00
AA0720	A.4.D.5) Ricavi per prestazioni sanitarie intramoenia - Consulenze (ex art. 55 c.1 lett. c), d) ed ex art. 57-58) (Aziende sanitarie pubbliche della Regione)	50,49	81,38	-30,89	-37,96%	0,00
AA0730	A.4.D.6) Ricavi per prestazioni sanitarie intramoenia - Altro	127,58	131,66	-4,08	-3,10%	0,00
AA0740	A.4.D.7) Ricavi per prestazioni sanitarie intramoenia - Altro (Aziende sanitarie pubbliche della Regione)	0,00	-	0,00		0,00
AA0750	A.5) Concorsi, recuperi e rimborsi	5.020,87	4.516,00	504,87	11,18%	137,43
AA0760	A.5.A) Rimborsi assicurativi	0,00	-	0,00		0,00
AA0770	A.5.B) Concorsi, recuperi e rimborsi da Regione	0,00	-	0,00		0,00
AA0780	A.5.B.1) Rimborso degli oneri stipendiali del personale dell'azienda in posizione di comando presso la Regione	0,00	-	0,00		0,00
AA0790	A.5.B.2) Altri concorsi, recuperi e rimborsi da parte della Regione	0,00	-	0,00		0,00
AA0800	A.5.C) Concorsi, recuperi e rimborsi da Aziende sanitarie pubbliche della Regione	1.483,77	2.462,77	-979,00	-39,75%	137,43
AA0810	A.5.C.1) Rimborso degli oneri stipendiali del personale dipendente dell'azienda in posizione di comando presso Aziende sanitarie pubbliche della Regione	159,38	365,40	-206,02	-56,38%	0,00
AA0820	A.5.C.2) Rimborsi per acquisto beni da parte di Aziende sanitarie pubbliche della Regione	723,90	1.077,08	-353,18	-32,79%	137,43
AA0830	A.5.C.3) Altri concorsi, recuperi e rimborsi da parte di Aziende sanitarie pubbliche della Regione	600,48	1.020,29	-419,81	-41,15%	0,00

AA0831	A.5.C.4) Altri concorsi, recuperi e rimborsi da parte della Regione - GSA	0,00	-	0,00		0,00
AA0840	A.5.D) Concorsi, recuperi e rimborsi da altri soggetti pubblici	79,40	76,26	3,14	4,11%	0,00
AA0850	A.5.D.1) Rimborsamento degli oneri stipendiali del personale dipendente dell'azienda in posizione di comando presso altri soggetti pubblici	0,00	-	0,00		0,00
AA0860	A.5.D.2) Rimborsi per acquisto beni da parte di altri soggetti pubblici	0,00	-	0,00		0,00
AA0870	A.5.D.3) Altri concorsi, recuperi e rimborsi da parte di altri soggetti pubblici	79,40	76,26	3,14	4,11%	0,00
AA0880	A.5.E) Concorsi, recuperi e rimborsi da privati	3.457,71	1.976,97	1.480,74	74,90%	0,00
AA0890	A.5.E.1) Rimborsamento da aziende farmaceutiche per Pay back	1.899,26	399,26	1.500,00	375,69%	0,00
AA0900	A.5.E.1.1) Pay-back per il superamento del tetto della spesa farmaceutica territoriale	0,00	-	0,00		0,00
AA0910	A.5.E.1.2) Pay-back per superamento del tetto della spesa farmaceutica ospedaliera	0,00	-	0,00		0,00
AA0920	A.5.E.1.3) Ulteriore Pay-back	1.899,26	399,26	1.500,00	375,69%	0,00
AA0921	A.5.E.2) Rimborsamento per Pay back sui dispositivi medici	0,00	-	0,00		0,00
AA0930	A.5.E.3) Altri concorsi, recuperi e rimborsi da privati	1.558,45	1.577,71	-19,26	-1,22%	0,00
AA0940	A.6) Compartecipazione alla spesa per prestazioni sanitarie (Ticket)	7.310,60	6.747,39	563,21	8,35%	0,00
AA0950	A.6.A) Compartecipazione alla spesa per prestazioni sanitarie - Ticket sulle prestazioni di specialistica ambulatoriale e APA-PAC	7.240,69	6.642,66	598,03	9,00%	0,00
AA0960	A.6.B) Compartecipazione alla spesa per prestazioni sanitarie - Ticket sul pronto soccorso	10,78	1,25	9,53	762,35%	0,00
AA0970	A.6.C) Compartecipazione alla spesa per prestazioni	59,13	103,48	-44,35	-42,86%	0,00

	sanitarie (Ticket) - Altro					
AA0980	A.7) Quota contributi c/capitale imputata all'esercizio	8.386,94	8.195,79	191,15	2,33%	0,00
AA0990	A.7.A) Quota imputata all'esercizio dei finanziamenti per investimenti dallo Stato	1.027,26	1.055,45	-28,19	-2,67%	0,00
AA1000	A.7.B) Quota imputata all'esercizio dei finanziamenti per investimenti da Regione	1.505,58	1.391,97	113,61	8,16%	0,00
AA1010	A.7.C) Quota imputata all'esercizio dei finanziamenti per beni di prima dotazione	1.203,77	1.203,77	0,00	0,00%	0,00
AA1020	A.7.D) Quota imputata all'esercizio dei contributi in c/ esercizio FSR destinati ad investimenti	2.891,58	2.794,20	97,38	3,49%	0,00
AA1030	A.7.E) Quota imputata all'esercizio degli altri contributi in c/ esercizio destinati ad investimenti	4,37	0,47	3,90	830,81%	0,00
AA1040	A.7.F) Quota imputata all'esercizio di altre poste del patrimonio netto	1.754,38	1.749,93	4,45	0,25%	0,00
AA1050	A.8) Incrementi delle immobilizzazioni per lavori interni	0,00	-	0,00		0,00
AA1060	A.9) Altri ricavi e proventi	4.671,77	4.395,89	275,88	6,28%	0,00
AA1070	A.9.A) Ricavi per prestazioni non sanitarie	4.155,26	4.024,97	130,29	3,24%	0,00
AA1080	A.9.B) Fitti attivi ed altri proventi da attività immobiliari	329,87	281,60	48,27	17,14%	0,00
AA1090	A.9.C) Altri proventi diversi	186,65	89,32	97,33	108,96%	0,00
AZ9999	Totale valore della produzione (A)	844.687,88	820.192,02	24.495,86	2,99%	4.253,39
	B) Costi della Produzione	0,00		0,00		0,00
BA0010	B.1) Acquisti di beni	94.988,61	83.978,23	11.010,38	13,11%	2.908,77
BA0020	B.1.A) Acquisti di beni sanitari	91.620,58	81.253,55	10.367,03	12,76%	2.869,09
BA0030	B.1.A.1) Prodotti farmaceutici ed emoderivati	40.727,34	33.401,23	7.326,11	21,93%	203,84
BA0040	B.1.A.1.1) Medicinali con AIC, ad eccezione di vaccini, emoderivati di produzione regionale, ossigeno e altri gas medicali	38.561,13	30.877,03	7.684,10	24,89%	123,09

BA0050	B.1.A.1.2) Medicinali senza AIC	129,79	162,04	-32,25	-19,90%	2,22
BA0051	B.1.A.1.3) Ossigeno e altri gas medicali	2.036,42	2.362,16	-325,74	-13,79%	78,53
BA0060	B.1.A.1.4) Emoderivati di produzione regionale	0,00	-	0,00		0,00
BA0061	B.1.A.1.4.1) Emoderivati di produzione regionale da pubblico (Aziende sanitarie pubbliche della Regione) - Mobilità intraregionale	0,00	-	0,00		0,00
BA0062	B.1.A.1.4.2) Emoderivati di produzione regionale da pubblico (Aziende sanitarie pubbliche della Regione) - Mobilità extraregionale	0,00	-	0,00		0,00
BA0063	B.1.A.1.4.3) Emoderivati di produzione regionale da altri soggetti	0,00	-	0,00		0,00
BA0070	B.1.A.2) Sangue ed emocomponenti	282,23	299,78	-17,55	-5,85%	0,00
BA0080	B.1.A.2.1) da pubblico (Aziende sanitarie pubbliche della Regione) ζ Mobilità intraregionale	0,96	1,95	-0,99	-50,93%	0,00
BA0090	B.1.A.2.2) da pubblico (Aziende sanitarie pubbliche extra Regione) ζ Mobilità extraregionale	0,00	-	0,00		0,00
BA0100	B.1.A.2.3) da altri soggetti	281,27	297,83	-16,56	-5,56%	0,00
BA0210	B.1.A.3) Dispositivi medici	23.698,33	22.530,40	1.167,93	5,18%	1.645,72
BA0220	B.1.A.3.1) Dispositivi medici	18.232,44	17.180,90	1.051,54	6,12%	611,26
BA0230	B.1.A.3.2) Dispositivi medici impiantabili attivi	1.416,97	1.000,42	416,55	41,64%	0,00
BA0240	B.1.A.3.3) Dispositivi medico diagnostici in vitro (IVD)	4.048,93	4.349,08	-300,15	-6,90%	1.034,46
BA0250	B.1.A.4) Prodotti dietetici	2.014,56	2.190,20	-175,64	-8,02%	3,50
BA0260	B.1.A.5) Materiali per la profilassi (vaccini)	2.702,01	2.486,46	215,55	8,67%	0,00
BA0270	B.1.A.6) Prodotti chimici	0,00	-	0,00		0,00
BA0280	B.1.A.7) Materiali e prodotti per uso veterinario	0,00	-	0,00		0,00
BA0290	B.1.A.8) Altri beni e prodotti sanitari	1.066,84	1.448,65	-381,81	-26,36%	130,30
BA0300	B.1.A.9) Beni e prodotti sanitari da Aziende sanitarie pubbliche della Regione	21.129,27	18.896,83	2.232,44	11,81%	885,73
BA0301	B.1.A.9.1) Prodotti farmaceutici ed emoderivati	15.384,86	13.052,96	2.331,90	17,86%	0,00

BA0303	B.1.A.9.3) Dispositivi medici	2.968,18	4.034,48	-1.066,30	-26,43%	443,65
BA0304	B.1.A.9.4) Prodotti dietetici	0,00	-	0,00		0,00
BA0305	B.1.A.9.5) Materiali per la profilassi (vaccini)	1.882,46	916,99	965,47	105,29%	0,00
BA0306	B.1.A.9.6) Prodotti chimici	0,00	-	0,00		0,00
BA0307	B.1.A.9.7) Materiali e prodotti per uso veterinario	0,00	-	0,00		0,00
BA0308	B.1.A.9.8) Altri beni e prodotti sanitari	893,77	892,40	1,37	0,15%	442,08
BA0310	B.1.B) Acquisti di beni non sanitari	3.368,03	2.724,68	643,35	23,61%	39,68
BA0320	B.1.B.1) Prodotti alimentari	27,26	32,42	-5,16	-15,90%	0,00
BA0330	B.1.B.2) Materiali di guardaroba, di pulizia e di convivenza in genere	324,95	307,08	17,87	5,82%	0,00
BA0340	B.1.B.3) Combustibili, carburanti e lubrificanti	1.843,31	1.048,17	795,14	75,86%	31,08
BA0350	B.1.B.4) Supporti informatici e cancelleria	406,11	454,52	-48,41	-10,65%	8,58
BA0360	B.1.B.5) Materiale per la manutenzione	589,39	725,43	-136,04	-18,75%	0,00
BA0370	B.1.B.6) Altri beni e prodotti non sanitari	177,00	157,06	19,94	12,70%	0,02
BA0380	B.1.B.7) Beni e prodotti non sanitari da Aziende sanitarie pubbliche della Regione	0,00	-	0,00		0,00
BA0390	B.2) Acquisti di servizi	491.507,97	475.035,39	16.472,58	3,47%	7.817,49
BA0400	B.2.A) Acquisti servizi sanitari	450.105,56	439.514,77	10.590,79	2,41%	6.998,72
BA0410	B.2.A.1) Acquisti servizi sanitari per medicina di base	51.145,11	53.764,80	-2.619,69	-4,87%	1.742,64
BA0420	B.2.A.1.1) - da convenzione	50.916,80	53.545,61	-2.628,81	-4,91%	1.742,64
BA0430	B.2.A.1.1.A) Costi per assistenza MMG	33.967,34	34.030,32	-62,98	-0,19%	608,25
BA0440	B.2.A.1.1.B) Costi per assistenza PLS	7.012,25	6.716,25	296,00	4,41%	170,77
BA0450	B.2.A.1.1.C) Costi per assistenza Continuità assistenziale	6.068,78	8.252,09	-2.183,31	-26,46%	963,62
BA0460	B.2.A.1.1.D) Altro (medicina dei servizi, psicologi, medici 118, ecc)	3.868,44	4.546,95	-678,51	-14,92%	0,00
BA0470	B.2.A.1.2) - da pubblico (Aziende sanitarie pubbliche della Regione) - Mobilità intraregionale	140,47	127,33	13,14	10,32%	0,00
BA0480	B.2.A.1.3) - da pubblico (Aziende sanitarie pubbliche Extraregione) - Mobilità extraregionale	87,83	91,86	-4,03	-4,38%	0,00

BA0490	B.2.A.2) Acquisti servizi sanitari per farmaceutica	47.255,91	45.764,16	1.491,75	3,26%	0,00
BA0500	B.2.A.2.1) - da convenzione	46.718,79	44.876,93	1.841,86	4,10%	0,00
BA0510	B.2.A.2.2) - da pubblico (Aziende sanitarie pubbliche della Regione)- Mobilità intraregionale	277,86	633,19	-355,33	-56,12%	0,00
BA0520	B.2.A.2.3) - da pubblico (Extraregione)	259,26	254,04	5,22	2,06%	0,00
BA0530	B.2.A.3) Acquisti servizi sanitari per assistenza specialistica ambulatoriale	56.331,21	49.920,96	6.410,25	12,84%	328,05
BA0540	B.2.A.3.1) - da pubblico (Aziende sanitarie pubbliche della Regione)	41.534,68	36.141,49	5.393,19	14,92%	0,00
BA0541	B.2.A.3.2) prestazioni di pronto soccorso non seguite da ricovero - da pubblico (Aziende sanitarie pubbliche della Regione)	3.920,20	3.302,80	617,40	18,69%	0,00
BA0550	B.2.A.3.3) - da pubblico (altri soggetti pubbl. della Regione)	0,00	-	0,00		0,00
BA0551	B.2.A.3.4) prestazioni di pronto soccorso non seguite da ricovero - da pubblico (altri soggetti pubbl. della Regione)	0,00	-	0,00		0,00
BA0560	B.2.A.3.5) - da pubblico (Extraregione)	1.768,34	1.463,36	304,98	20,84%	0,00
BA0561	B.2.A.3.6) prestazioni di pronto soccorso non seguite da ricovero - da pubblico (Extraregione)	248,49	180,80	67,69	37,44%	0,00
BA0570	B.2.A.3.7) - da privato - Medici SUMAI	8.200,00	8.130,18	69,82	0,86%	304,61
BA0580	B.2.A.3.8) - da privato	655,14	696,59	-41,45	-5,95%	23,44
BA0590	B.2.A.3.8.A) Servizi sanitari per assistenza specialistica da IRCCS privati e Policlinici privati	0,00	-	0,00		0,00
BA0591	B.2.A.3.8.B) Servizi sanitari per prestazioni di pronto soccorso non seguite da ricovero - da IRCCS privati e Policlinici privati	0,00	-	0,00		0,00
BA0600	B.2.A.3.8.C) Servizi sanitari per assistenza specialistica da Ospedali Classificati privati	0,00	-	0,00		0,00
BA0601	B.2.A.3.8.D) Servizi sanitari per prestazioni di pronto soccorso non seguite da ricovero - da Ospedali Classificati	0,00	-	0,00		0,00

	privati					
BA0610	B.2.A.3.8.E) Servizi sanitari per assistenza specialistica da Case di Cura private	655,14	696,59	-41,45	-5,95%	23,44
BA0611	B.2.A.3.8.F) Servizi sanitari per prestazioni di pronto soccorso non seguite da ricovero - da Case di Cura private	0,00	-	0,00		0,00
BA0620	B.2.A.3.8.G) Servizi sanitari per assistenza specialistica da altri privati	0,00	-	0,00		0,00
BA0621	B.2.A.3.8.H) Servizi sanitari per prestazioni di pronto soccorso non seguite da ricovero - da altri privati	0,00	-	0,00		0,00
BA0630	B.2.A.3.9) - da privato per cittadini non residenti - Extraregione (mobilità attiva in compensazione)	4,36	5,74	-1,38	-23,96%	0,00
BA0631	B.2.A.3.10) Servizi sanitari per prestazioni di pronto soccorso non seguite da ricovero - da privato per cittadini non residenti - Extraregione (mobilità attiva in compensazione)	0,00	-	0,00		0,00
BA0640	B.2.A.4) Acquisti servizi sanitari per assistenza riabilitativa	19.144,73	19.584,25	-439,52	-2,24%	0,00
BA0650	B.2.A.4.1) - da pubblico (Aziende sanitarie pubbliche della Regione)	0,00	-	0,00		0,00
BA0660	B.2.A.4.2) - da pubblico (altri soggetti pubbl. della Regione)	11.363,96	11.797,50	-433,54	-3,67%	0,00
BA0670	B.2.A.4.3) - da pubblico (Extraregione) non soggetti a compensazione	0,00	-	0,00		0,00
BA0680	B.2.A.4.4) - da privato (intraregionale)	7.780,77	7.786,75	-5,98	-0,08%	0,00
BA0690	B.2.A.4.5) - da privato (extraregionale)	0,00	-	0,00		0,00
BA0700	B.2.A.5) Acquisti servizi sanitari per assistenza integrativa	3.286,70	3.363,65	-76,95	-2,29%	0,00
BA0710	B.2.A.5.1) - da pubblico (Aziende sanitarie pubbliche della Regione)	0,00	-	0,00		0,00
BA0720	B.2.A.5.2) - da pubblico (altri soggetti pubbl. della Regione)	0,00	-	0,00		0,00

BA0730	B.2.A.5.3) - da pubblico (Extraregione)	0,00	-	0,00		0,00
BA0740	B.2.A.5.4) - da privato	3.286,70	3.363,65	-76,95	-2,29%	0,00
BA0750	B.2.A.6) Acquisti servizi sanitari per assistenza protesica	2.838,58	2.902,20	-63,62	-2,19%	0,00
BA0760	B.2.A.6.1) - da pubblico (Aziende sanitarie pubbliche della Regione)	0,00	-	0,00		0,00
BA0770	B.2.A.6.2) - da pubblico (altri soggetti pubbl. della Regione)	0,00	-	0,00		0,00
BA0780	B.2.A.6.3) - da pubblico (Extraregione)	0,00	-	0,00		0,00
BA0790	B.2.A.6.4) - da privato	2.838,58	2.902,20	-63,62	-2,19%	0,00
BA0800	B.2.A.7) Acquisti servizi sanitari per assistenza ospedaliera	147.262,95	137.891,44	9.371,51	6,80%	0,00
BA0810	B.2.A.7.1) - da pubblico (Aziende sanitarie pubbliche della Regione)	126.360,96	119.121,22	7.239,74	6,08%	0,00
BA0820	B.2.A.7.2) - da pubblico (altri soggetti pubbl. della Regione)	0,00	-	0,00		0,00
BA0830	B.2.A.7.3) - da pubblico (Extraregione)	9.919,25	7.768,86	2.150,39	27,68%	0,00
BA0840	B.2.A.7.4) - da privato	10.745,69	10.883,59	-137,90	-1,27%	0,00
BA0850	B.2.A.7.4.A) Servizi sanitari per assistenza ospedaliera da IRCCS privati e Policlinici privati	0,00	-	0,00		0,00
BA0860	B.2.A.7.4.B) Servizi sanitari per assistenza ospedaliera da Ospedali Classificati privati	0,00	-	0,00		0,00
BA0870	B.2.A.7.4.C) Servizi sanitari per assistenza ospedaliera da Case di Cura private	10.745,69	10.883,59	-137,90	-1,27%	0,00
BA0880	B.2.A.7.4.D) Servizi sanitari per assistenza ospedaliera da altri privati	0,00	-	0,00		0,00
BA0890	B.2.A.7.5) - da privato per cittadini non residenti - Extraregione (mobilità attiva in compensazione)	237,05	117,77	119,28	101,28%	0,00
BA0900	B.2.A.8) Acquisto prestazioni di psichiatria residenziale e semiresidenziale	6.213,70	5.827,64	386,06	6,62%	0,00
BA0910	B.2.A.8.1) - da pubblico (Aziende sanitarie pubbliche della Regione)	0,00	-	0,00		0,00
BA0920	B.2.A.8.2) - da pubblico (altri soggetti pubbl. della Regione)	167,05	236,95	-69,90	-29,50%	0,00

BA0930	B.2.A.8.3) - da pubblico (Extraregione) - non soggette a compensazione	0,00	-	0,00		0,00
BA0940	B.2.A.8.4) - da privato (intraregionale)	5.802,84	5.322,06	480,78	9,03%	0,00
BA0950	B.2.A.8.5) - da privato (extraregionale)	243,82	268,63	-24,81	-9,24%	0,00
BA0960	B.2.A.9) Acquisto prestazioni di distribuzione farmaci File F	36.393,40	35.646,31	747,09	2,10%	0,00
BA0970	B.2.A.9.1) - da pubblico (Aziende sanitarie pubbliche della Regione) - Mobilità intraregionale	32.508,08	32.134,20	373,88	1,16%	0,00
BA0980	B.2.A.9.2) - da pubblico (altri soggetti pubbl. della Regione)	0,00	-	0,00		0,00
BA0990	B.2.A.9.3) - da pubblico (Extraregione)	1.134,78	937,27	197,51	21,07%	0,00
BA1000	B.2.A.9.4) - da privato (intraregionale)	2.750,54	2.574,84	175,70	6,82%	0,00
BA1010	B.2.A.9.5) - da privato (extraregionale)	0,00	-	0,00		0,00
BA1020	B.2.A.9.6) - da privato per cittadini non residenti - Extraregione (mobilità attiva in compensazione)	0,00	-	0,00		0,00
BA1030	B.2.A.10) Acquisto prestazioni termali in convenzione	416,51	233,31	183,20	78,52%	0,00
BA1040	B.2.A.10.1) - da pubblico (Aziende sanitarie pubbliche della Regione) - Mobilità intraregionale	4,05	3,17	0,88	27,74%	0,00
BA1050	B.2.A.10.2) - da pubblico (altri soggetti pubbl. della Regione)	0,00	-	0,00		0,00
BA1060	B.2.A.10.3) - da pubblico (Extraregione)	43,70	22,40	21,30	95,11%	0,00
BA1070	B.2.A.10.4) - da privato	368,76	207,74	161,02	77,51%	0,00
BA1080	B.2.A.10.5) - da privato per cittadini non residenti - Extraregione (mobilità attiva in compensazione)	0,00	-	0,00		0,00
BA1090	B.2.A.11) Acquisto prestazioni di trasporto sanitario	8.969,93	8.851,55	118,38	1,34%	80,78
BA1100	B.2.A.11.1) - da pubblico (Aziende sanitarie pubbliche della Regione) - Mobilità intraregionale	0,00	-	0,00		0,00
BA1110	B.2.A.11.2) - da pubblico (altri soggetti pubbl. della Regione)	0,00	-	0,00		0,00
BA1120	B.2.A.11.3) - da pubblico (Extraregione)	182,51	181,99	0,52	0,28%	0,00

BA1130	B.2.A.11.4) - da privato	8.787,43	8.669,56	117,87	1,36%	80,78
BA1140	B.2.A.12) Acquisto prestazioni Socio-Sanitarie a rilevanza sanitaria	29.005,70	29.959,64	-953,94	-3,18%	503,88
BA1150	B.2.A.12.1) - da pubblico (Aziende sanitarie pubbliche della Regione) - Mobilità intraregionale	762,83	877,17	-114,34	-13,04%	0,00
BA1151	B.2.A.12.1.A) Assistenza domiciliare integrata (ADI)	0,00	-	0,00		0,00
BA1152	B.2.A.12.1.B) Altre prestazioni socio-sanitarie a rilevanza sanitaria	762,83	877,17	-114,34	-13,04%	0,00
BA1160	B.2.A.12.2) - da pubblico (altri soggetti pubblici della Regione)	9.218,42	9.138,10	80,32	0,88%	157,74
BA1161	B.2.A.12.3) - da pubblico (Extraregione) - Acquisto di Altre prestazioni sociosanitarie a rilevanza sanitaria erogate a soggetti pubblici Extraregione	0,00	-	0,00		0,00
BA1170	B.2.A.12.4) - da pubblico (Extraregione) non soggette a compensazione	0,00	-	0,00		0,00
BA1180	B.2.A.12.5) - da privato (intraregionale)	19.024,44	19.944,37	-919,93	-4,61%	346,15
BA1190	B.2.A.12.6) - da privato (extraregionale)	0,00	-	0,00		0,00
BA1200	B.2.A.13) Compartecipazione al personale per att. libero-prof. (intramoenia)	4.405,20	4.368,87	36,33	0,83%	0,00
BA1210	B.2.A.13.1) Compartecipazione al personale per att. libero professionale intramoenia - Area ospedaliera	415,41	273,72	141,69	51,76%	0,00
BA1220	B.2.A.13.2) Compartecipazione al personale per att. libero professionale intramoenia- Area specialistica	3.496,42	3.420,23	76,19	2,23%	0,00
BA1230	B.2.A.13.3) Compartecipazione al personale per att. libero professionale intramoenia - Area sanità pubblica	0,00	0,33	-0,33	-100,00%	0,00
BA1240	B.2.A.13.4) Compartecipazione al personale per att. libero professionale intramoenia - Consulenze (ex art. 55 c.1 lett. c), d) ed ex Art. 57-58)	284,92	415,54	-130,62	-31,43%	0,00

BA1250	B.2.A.13.5) Compartecipazione al personale per att. libero professionale intramoenia - Consulenze (ex art. 55 c.1 lett. c), d) ed ex Art. 57-58) (Aziende sanitarie pubbliche della Regione)	0,00	-	0,00		0,00
BA1260	B.2.A.13.6) Compartecipazione al personale per att. libero professionale intramoenia - Altro	170,20	181,27	-11,07	-6,11%	0,00
BA1270	B.2.A.13.7) Compartecipazione al personale per att. libero professionale intramoenia - Altro (Aziende sanitarie pubbliche della Regione)	38,25	77,78	-39,53	-50,83%	0,00
BA1280	B.2.A.14) Rimborsi, assegni e contributi sanitari	6.542,19	4.789,46	1.752,73	36,60%	0,20
BA1290	B.2.A.14.1) Contributi ad associazioni di volontariato	19,82	18,81	1,01	5,35%	0,20
BA1300	B.2.A.14.2) Rimborsi per cure all'estero	11,66	20,92	-9,26	-44,24%	0,00
BA1310	B.2.A.14.3) Contributi a società partecipate e/o enti dipendenti della Regione	0,00	-	0,00		0,00
BA1320	B.2.A.14.4) Contributo Legge 210/92	795,34	772,07	23,27	3,01%	0,00
BA1330	B.2.A.14.5) Altri rimborsi, assegni e contributi	2.672,44	2.309,06	363,38	15,74%	0,00
BA1340	B.2.A.14.6) Rimborsi, assegni e contributi v/Aziende sanitarie pubbliche della Regione	3.042,92	1.668,60	1.374,32	82,36%	0,00
BA1341	B.2.A.14.7) Rimborsi, assegni e contributi v/Regione - GSA	0,00	-	0,00		0,00
BA1350	B.2.A.15) Consulenze, Collaborazioni, Interinale e altre prestazioni di lavoro sanitarie e sociosanitarie	4.551,87	7.652,34	-3.100,47	-40,52%	1.738,59
BA1360	B.2.A.15.1) Consulenze sanitarie e sociosanitarie da Aziende sanitarie pubbliche della Regione	929,24	597,69	331,55	55,47%	0,00
BA1370	B.2.A.15.2) Consulenze sanitarie e sociosanitarie da terzi - Altri soggetti pubblici	0,00	-	0,00		0,00
BA1380	B.2.A.15.3) Consulenze, Collaborazioni, Interinale e altre prestazioni di lavoro sanitarie e sociosanitarie da privato	3.532,58	6.827,12	-3.294,54	-48,26%	1.738,59

BA1390	B.2.A.15.3.A) Consulenze sanitarie da privato - articolo 55, comma 2, CCNL 8 giugno 2000	925,24	947,13	-21,89	-2,31%	569,59
BA1400	B.2.A.15.3.B) Altre consulenze sanitarie e sociosanitarie da privato	910,45	2.419,40	-1.508,95	-62,37%	802,31
BA1410	B.2.A.15.3.C) Collaborazioni coordinate e continuative sanitarie e sociosanitarie da privato	0,00	-	0,00		0,00
BA1420	B.2.A.15.3.D) Indennità a personale universitario - area sanitaria	0,00	-	0,00		0,00
BA1430	B.2.A.15.3.E) Lavoro interinale - area sanitaria	0,00	-	0,00		0,00
BA1440	B.2.A.15.3.F) Altre collaborazioni e prestazioni di lavoro - area sanitaria	1.696,90	3.460,59	-1.763,69	-50,97%	366,69
BA1450	B.2.A.15.4) Rimborso oneri stipendiali del personale sanitario in comando	90,05	227,53	-137,48	-60,42%	0,00
BA1460	B.2.A.15.4.A) Rimborso oneri stipendiali personale sanitario in comando da Aziende sanitarie pubbliche della Regione	74,94	192,65	-117,71	-61,10%	0,00
BA1470	B.2.A.15.4.B) Rimborso oneri stipendiali personale sanitario in comando da Regioni, soggetti pubblici e da Università	0,00	-	0,00		0,00
BA1480	B.2.A.15.4.C) Rimborso oneri stipendiali personale sanitario in comando da aziende di altre Regioni (Extraregione)	15,11	34,88	-19,77	-56,69%	0,00
BA1490	B.2.A.16) Altri servizi sanitari e sociosanitari a rilevanza sanitaria	26.341,88	28.994,19	-2.652,31	-9,15%	2.604,57
BA1500	B.2.A.16.1) Altri servizi sanitari e sociosanitari a rilevanza sanitaria da pubblico - Aziende sanitarie pubbliche della Regione	8.919,58	10.020,09	-1.100,51	-10,98%	130,77
BA1510	B.2.A.16.2) Altri servizi sanitari e sociosanitari a rilevanza sanitaria da pubblico - Altri soggetti pubblici della Regione	132,20	77,57	54,63	70,43%	0,00
BA1520	B.2.A.16.3) Altri servizi sanitari e sociosanitari a rilevanza sanitaria da pubblico (Extraregione)	10.602,81	11.640,87	-1.038,06	-8,92%	1.739,74
BA1530	B.2.A.16.4) Altri servizi sanitari da privato	6.687,28	7.255,66	-568,38	-7,83%	734,06

BA1540	B.2.A.16.5) Costi per servizi sanitari - Mobilità internazionale passiva	0,00	-	0,00		0,00
BA1541	B.2.A.16.6) Costi per servizi sanitari - Mobilità internazionale passiva rilevata dalle ASL	0,00	-	0,00		0,00
BA1542	B.2.A.16.7) Costi per prestazioni sanitarie erogate da aziende sanitarie estere (fatturate direttamente)	0,00	-	0,00		0,00
BA1550	B.2.A.17) Costi GSA per differenziale saldo mobilità interregionale	0,00	-	0,00		0,00
BA1560	B.2.B) Acquisti di servizi non sanitari	41.402,40	35.520,62	5.881,78	16,56%	818,77
BA1570	B.2.B.1) Servizi non sanitari	40.876,96	35.127,67	5.749,29	16,37%	818,77
BA1580	B.2.B.1.1) Lavanderia	1.424,87	1.410,12	14,75	1,05%	30,74
BA1590	B.2.B.1.2) Pulizia	5.298,34	6.529,93	-1.231,59	-18,86%	460,59
BA1600	B.2.B.1.3) Mensa	4.059,01	3.797,16	261,85	6,90%	224,52
BA1601	B.2.B.1.3.A) Mensa dipendenti	1.536,21	1.626,05	-89,84	-5,53%	218,12
BA1602	B.2.B.1.3.B) Mensa degenti	2.522,80	2.171,11	351,69	16,20%	6,40
BA1610	B.2.B.1.4) Riscaldamento	4.738,63	2.348,07	2.390,56	101,81%	0,00
BA1620	B.2.B.1.5) Servizi di assistenza informatica	99,00	96,75	2,25	2,33%	0,00
BA1630	B.2.B.1.6) Servizi trasporti (non sanitari)	0,00	-	0,00		0,00
BA1640	B.2.B.1.7) Smaltimento rifiuti	761,71	804,61	-42,90	-5,33%	0,00
BA1650	B.2.B.1.8) Utenze telefoniche	242,77	330,10	-87,33	-26,46%	8,08
BA1660	B.2.B.1.9) Utenze elettricità	9.552,05	3.190,16	6.361,89	199,42%	6,66
BA1670	B.2.B.1.10) Altre utenze	478,98	486,23	-7,25	-1,49%	0,00
BA1680	B.2.B.1.11) Premi di assicurazione	2.686,15	2.684,05	2,10	0,08%	0,28
BA1690	B.2.B.1.11.A) Premi di assicurazione - R.C. Professionale	2.464,17	2.442,16	22,01	0,90%	0,00
BA1700	B.2.B.1.11.B) Premi di assicurazione - Altri premi assicurativi	221,98	241,89	-19,91	-8,23%	0,28
BA1710	B.2.B.1.12) Altri servizi non sanitari	11.535,47	13.450,49	-1.915,02	-14,24%	87,90
BA1720	B.2.B.1.12.A) Altri servizi non sanitari da pubblico (Aziende sanitarie pubbliche della Regione)	0,00	-	0,00		0,00
BA1730	B.2.B.1.12.B) Altri servizi non sanitari da altri soggetti pubblici	9.824,16	11.811,50	-1.987,34	-16,83%	71,97

BA1740	B.2.B.1.12.C) Altri servizi non sanitari da privato	1.711,31	1.638,99	72,32	4,41%	15,94
BA1750	B.2.B.2) Consulenze, Collaborazioni, Interinale e altre prestazioni di lavoro non sanitarie	178,60	139,74	38,86	27,81%	0,00
BA1760	B.2.B.2.1) Consulenze non sanitarie da Aziende sanitarie pubbliche della Regione	37,32	45,55	-8,23	-18,06%	0,00
BA1770	B.2.B.2.2) Consulenze non sanitarie da Terzi - Altri soggetti pubblici	0,00	-	0,00		0,00
BA1780	B.2.B.2.3) Consulenze, Collaborazioni, Interinale e altre prestazioni di lavoro non sanitarie da privato	141,28	81,86	59,42	72,59%	0,00
BA1790	B.2.B.2.3.A) Consulenze non sanitarie da privato	17,21	1,90	15,31	806,04%	0,00
BA1800	B.2.B.2.3.B) Collaborazioni coordinate e continuative non sanitarie da privato	0,00	-	0,00		0,00
BA1810	B.2.B.2.3.C) Indennità a personale universitario - area non sanitaria	0,00	-	0,00		0,00
BA1820	B.2.B.2.3.D) Lavoro interinale - area non sanitaria	0,00	-	0,00		0,00
BA1830	B.2.B.2.3.E) Altre collaborazioni e prestazioni di lavoro - area non sanitaria	124,06	79,96	44,10	55,16%	0,00
BA1831	B.2.B.2.3.F) Altre Consulenze non sanitarie da privato - in attuazione dell'art.79, comma 1 sexies lettera c), del D.L. 112/2008, convertito con legge 133/2008 e della legge 23 dicembre 2009 n. 191.	0,00	-	0,00		0,00
BA1840	B.2.B.2.4) Rimborso oneri stipendiali del personale non sanitario in comando	0,00	12,33	-12,33	-100,00%	0,00
BA1850	B.2.B.2.4.A) Rimborso oneri stipendiali personale non sanitario in comando da Aziende sanitarie pubbliche della Regione	0,00	12,33	-12,33	-100,00%	0,00
BA1860	B.2.B.2.4.B) Rimborso oneri stipendiali personale non sanitario in comando da Regione, soggetti pubblici e da Università	0,00	-	0,00		0,00

BA1870	B.2.B.2.4.C) Rimborso oneri stipendiali personale non sanitario in comando da aziende di altre Regioni (Extraregione)	0,00	-	0,00		0,00
BA1880	B.2.B.3) Formazione (esternalizzata e non)	346,84	253,21	93,63	36,98%	0,00
BA1890	B.2.B.3.1) Formazione (esternalizzata e non) da pubblico	0,00	-	0,00		0,00
BA1900	B.2.B.3.2) Formazione (esternalizzata e non) da privato	346,84	253,21	93,63	36,98%	0,00
BA1910	B.3) Manutenzione e riparazione (ordinaria esternalizzata)	11.510,34	12.042,61	-532,27	-4,42%	47,65
BA1920	B.3.A) Manutenzione e riparazione ai fabbricati e loro pertinenze	5.486,18	5.749,98	-263,80	-4,59%	0,00
BA1930	B.3.B) Manutenzione e riparazione agli impianti e macchinari	0,00	-	0,00		0,00
BA1940	B.3.C) Manutenzione e riparazione alle attrezzature sanitarie e scientifiche	3.701,09	3.830,91	-129,82	-3,39%	5,53
BA1950	B.3.D) Manutenzione e riparazione ai mobili e arredi	106,91	143,22	-36,31	-25,36%	7,74
BA1960	B.3.E) Manutenzione e riparazione agli automezzi	307,46	337,95	-30,49	-9,02%	5,52
BA1970	B.3.F) Altre manutenzioni e riparazioni	1.908,70	1.980,55	-71,85	-3,63%	28,86
BA1980	B.3.G) Manutenzioni e riparazioni da Aziende sanitarie pubbliche della Regione	0,00	-	0,00		0,00
BA1990	B.4) Godimento di beni di terzi	7.554,77	6.548,85	1.005,92	15,36%	89,50
BA2000	B.4.A) Fitti passivi	825,71	938,82	-113,11	-12,05%	0,00
BA2010	B.4.B) Canoni di noleggio	6.729,06	5.610,03	1.119,03	19,95%	89,50
BA2020	B.4.B.1) Canoni di noleggio - area sanitaria	5.647,06	4.824,00	823,06	17,06%	75,34
BA2030	B.4.B.2) Canoni di noleggio - area non sanitaria	1.081,99	786,03	295,96	37,65%	14,16
BA2040	B.4.C) Canoni di leasing	0,00	-	0,00		0,00
BA2050	B.4.C.1) Canoni di leasing - area sanitaria	0,00	-	0,00		0,00
BA2060	B.4.C.2) Canoni di leasing - area non sanitaria	0,00	-	0,00		0,00
BA2061	B.4.D) Canoni di project financing	0,00	-	0,00		0,00

BA2070	B.4.E) Locazioni e noleggi da Aziende sanitarie pubbliche della Regione	0,00	-	0,00		0,00
BA2080	Totale Costo del personale	209.974,46	206.351,93	3.622,53	1,76%	10.899,81
BA2090	B.5) Personale del ruolo sanitario	167.540,39	165.246,61	2.293,78	1,39%	9.343,68
BA2100	B.5.A) Costo del personale dirigente ruolo sanitario	77.691,45	78.427,97	-736,52	-0,94%	0,00
BA2110	B.5.A.1) Costo del personale dirigente medico	71.499,79	72.366,86	-867,07	-1,20%	0,00
BA2120	B.5.A.1.1) Costo del personale dirigente medico - tempo indeterminato	70.765,84	71.698,86	-933,02	-1,30%	0,00
BA2130	B.5.A.1.2) Costo del personale dirigente medico - tempo determinato	733,95	668,00	65,95	9,87%	0,00
BA2140	B.5.A.1.3) Costo del personale dirigente medico - altro	0,00	-	0,00		0,00
BA2150	B.5.A.2) Costo del personale dirigente non medico	6.191,66	6.061,11	130,55	2,15%	0,00
BA2160	B.5.A.2.1) Costo del personale dirigente non medico - tempo indeterminato	6.060,17	6.031,11	29,06	0,48%	0,00
BA2170	B.5.A.2.2) Costo del personale dirigente non medico - tempo determinato	131,49	30,00	101,49	338,28%	0,00
BA2180	B.5.A.2.3) Costo del personale dirigente non medico - altro	0,00	-	0,00		0,00
BA2190	B.5.B) Costo del personale comparto ruolo sanitario	89.848,95	86.818,64	3.030,31	3,49%	9.343,68
BA2200	B.5.B.1) Costo del personale comparto ruolo sanitario - tempo indeterminato	87.863,32	85.051,64	2.811,68	3,31%	8.097,68
BA2210	B.5.B.2) Costo del personale comparto ruolo sanitario - tempo determinato	1.985,62	1.767,00	218,62	12,37%	1.246,00
BA2220	B.5.B.3) Costo del personale comparto ruolo sanitario - altro	0,00	-	0,00		0,00
BA2230	B.6) Personale del ruolo professionale	1.151,46	929,96	221,50	23,82%	0,00
BA2240	B.6.A) Costo del personale dirigente ruolo professionale	1.113,07	893,47	219,60	24,58%	0,00
BA2250	B.6.A.1) Costo del personale dirigente ruolo professionale - tempo indeterminato	1.113,07	893,47	219,60	24,58%	0,00

BA2260	B.6.A.2) Costo del personale dirigente ruolo professionale - tempo determinato	0,00	-	0,00		0,00
BA2270	B.6.A.3) Costo del personale dirigente ruolo professionale - altro	0,00	-	0,00		0,00
BA2280	B.6.B) Costo del personale comparto ruolo professionale	38,39	36,49	1,90	5,21%	0,00
BA2290	B.6.B.1) Costo del personale comparto ruolo professionale - tempo indeterminato	38,39	36,49	1,90	5,21%	0,00
BA2300	B.6.B.2) Costo del personale comparto ruolo professionale - tempo determinato	0,00	-	0,00		0,00
BA2310	B.6.B.3) Costo del personale comparto ruolo professionale - altro	0,00	-	0,00		0,00
BA2320	B.7) Personale del ruolo tecnico	22.893,76	21.921,66	972,10	4,43%	420,75
BA2330	B.7.A) Costo del personale dirigente ruolo tecnico	535,06	480,34	54,72	11,39%	0,00
BA2340	B.7.A.1) Costo del personale dirigente ruolo tecnico - tempo indeterminato	535,06	480,34	54,72	11,39%	0,00
BA2350	B.7.A.2) Costo del personale dirigente ruolo tecnico - tempo determinato	0,00	-	0,00		0,00
BA2360	B.7.A.3) Costo del personale dirigente ruolo tecnico - altro	0,00	-	0,00		0,00
BA2370	B.7.B) Costo del personale comparto ruolo tecnico	22.358,70	21.441,32	917,38	4,28%	420,75
BA2380	B.7.B.1) Costo del personale comparto ruolo tecnico - tempo indeterminato	21.589,48	20.357,32	1.232,16	6,05%	0,00
BA2390	B.7.B.2) Costo del personale comparto ruolo tecnico - tempo determinato	769,22	1.084,00	-314,78	-29,04%	420,75
BA2400	B.7.B.3) Costo del personale comparto ruolo tecnico - altro	0,00	-	0,00		0,00
BA2410	B.8) Personale del ruolo amministrativo	18.388,84	18.253,70	135,14	0,74%	1.135,39
BA2420	B.8.A) Costo del personale dirigente ruolo amministrativo	2.150,45	2.113,95	36,50	1,73%	0,00
BA2430	B.8.A.1) Costo del personale dirigente ruolo amministrativo - tempo indeterminato	2.144,83	2.042,85	101,98	4,99%	0,00

BA2440	B.8.A.2) Costo del personale dirigente ruolo amministrativo - tempo determinato	5,62	71,10	-65,48	-92,10%	0,00
BA2450	B.8.A.3) Costo del personale dirigente ruolo amministrativo - altro	0,00	-	0,00		0,00
BA2460	B.8.B) Costo del personale comparto ruolo amministrativo	16.238,39	16.139,75	98,64	0,61%	1.135,39
BA2470	B.8.B.1) Costo del personale comparto ruolo amministrativo - tempo indeterminato	14.965,55	13.831,25	1.134,30	8,20%	0,00
BA2480	B.8.B.2) Costo del personale comparto ruolo amministrativo - tempo determinato	1.272,85	2.308,50	-1.035,65	-44,86%	1.135,39
BA2490	B.8.B.3) Costo del personale comparto ruolo amministrativo - altro	0,00	-	0,00		0,00
BA2500	B.9) Oneri diversi di gestione	4.619,44	3.683,92	935,52	25,39%	770,72
BA2510	B.9.A) Imposte e tasse (escluso IRAP e IRES)	341,71	319,80	21,91	6,85%	0,00
BA2520	B.9.B) Perdite su crediti	0,00	-	0,00		0,00
BA2530	B.9.C) Altri oneri diversi di gestione	4.277,73	3.364,12	913,61	27,16%	770,72
BA2540	B.9.C.1) Indennità, rimborso spese e oneri sociali per gli Organi Direttivi e Collegio Sindacale	805,48	762,07	43,41	5,70%	0,00
BA2550	B.9.C.2) Altri oneri diversi di gestione	3.472,25	2.602,05	870,20	33,44%	770,72
BA2551	B.9.C.3) Altri oneri diversi di gestione da Aziende sanitarie pubbliche della Regione	0,00	-	0,00		0,00
BA2552	B.9.C.4) Altri oneri diversi di gestione - per Autoassicurazione	0,00	-	0,00		0,00
BA2560	Totale Ammortamenti	11.523,91	11.067,41	456,50	4,12%	0,00
BA2570	B.10) Ammortamenti delle immobilizzazioni immateriali	824,29	932,01	-107,72	-11,56%	0,00
BA2580	B.11) Ammortamenti delle immobilizzazioni materiali	10.699,62	10.135,40	564,22	5,57%	0,00
BA2590	B.11.A) Ammortamento dei fabbricati	6.002,54	5.917,01	85,53	1,45%	0,00
BA2600	B.11.A.1) Ammortamenti fabbricati non strumentali (disponibili)	166,11	166,37	-0,26	-0,16%	0,00
BA2610	B.11.A.2) Ammortamenti fabbricati strumentali (indisponibili)	5.836,44	5.750,64	85,80	1,49%	0,00

BA2620	B.11.B) Ammortamenti delle altre immobilizzazioni materiali	4.697,08	4.218,39	478,69	11,35%	0,00
BA2630	B.12) Svalutazione delle immobilizzazioni e dei crediti	10,00	29,01	-19,01	-65,53%	0,00
BA2640	B.12.A) Svalutazione delle immobilizzazioni immateriali e materiali	0,00	-	0,00		0,00
BA2650	B.12.B) Svalutazione dei crediti	10,00	29,01	-19,01	-65,53%	0,00
BA2660	B.13) Variazione delle rimanenze	-1.154,63	2.058,61	-3.213,24	-156,09%	0,00
BA2670	B.13.A) Variazione rimanenze sanitarie	-1.088,68	2.061,16	-3.149,84	-152,82%	0,00
BA2671	B.13.A.1) Prodotti farmaceutici ed emoderivati	-1.429,90	1.277,12	-2.707,02	-211,96%	0,00
BA2672	B.13.A.2) Sangue ed emocomponenti	0,00	-	0,00		0,00
BA2673	B.13.A.3) Dispositivi medici	2,72	464,35	-461,63	-99,41%	0,00
BA2674	B.13.A.4) Prodotti dietetici	-2,07	14,07	-16,14	-114,75%	0,00
BA2675	B.13.A.5) Materiali per la profilassi (vaccini)	1,12	36,90	-35,78	-96,97%	0,00
BA2676	B.13.A.6) Prodotti chimici	0,00	-	0,00		0,00
BA2677	B.13.A.7) Materiali e prodotti per uso veterinario	0,00	-	0,00		0,00
BA2678	B.13.A.8) Altri beni e prodotti sanitari	339,45	268,72	70,73	26,32%	0,00
BA2680	B.13.B) Variazione rimanenze non sanitarie	-65,95	- 2,55	-63,40	2486,30%	0,00
BA2681	B.13.B.1) Prodotti alimentari	0,00	-	0,00		0,00
BA2682	B.13.B.2) Materiali di guardaroba, di pulizia, e di convivenza in genere	-36,85	8,37	-45,22	-540,24%	0,00
BA2683	B.13.B.3) Combustibili, carburanti e lubrificanti	0,00	-	0,00		0,00
BA2684	B.13.B.4) Supporti informatici e cancelleria	-17,38	- 12,62	-4,76	37,72%	0,00
BA2685	B.13.B.5) Materiale per la manutenzione	0,00	-	0,00		0,00
BA2686	B.13.B.6) Altri beni e prodotti non sanitari	-11,72	1,70	-13,42	-789,52%	0,00
BA2690	B.14) Accantonamenti dell'esercizio	15.847,42	18.073,36	-2.225,94	-12,32%	211,47
BA2700	B.14.A) Accantonamenti per rischi	1.087,99	699,23	388,76	55,60%	0,00
BA2710	B.14.A.1) Accantonamenti per cause civili ed oneri processuali	0,00	66,55	-66,55	-100,00%	0,00

BA2720	B.14.A.2) Accantonamenti per contenzioso personale dipendente	0,00	2,22	-2,22	-100,00%	0,00
BA2730	B.14.A.3) Accantonamenti per rischi connessi all'acquisto di prestazioni sanitarie da privato	0,00	150,00	-150,00	-100,00%	0,00
BA2740	B.14.A.4) Accantonamenti per copertura diretta dei rischi (autoassicurazione)	0,00	-	0,00		0,00
BA2741	B.14.A.5) Accantonamenti per franchigia assicurativa	55,00	252,54	-197,54	-78,22%	0,00
BA2750	B.14.A.6) Altri accantonamenti per rischi	1.032,99	222,92	810,07	363,39%	0,00
BA2751	B.14.A.7) Altri accantonamenti per interessi di mora	0,00	5,00	-5,00	-100,00%	0,00
BA2760	B.14.B) Accantonamenti per premio di operosità (SUMAI)	407,31	395,36	11,95	3,02%	0,00
BA2770	B.14.C) Accantonamenti per quote inutilizzate di contributi finalizzati e vincolati	6.794,33	8.428,73	-1.634,40	-19,39%	211,47
BA2771	B.14.C.1) Accantonamenti per quote inutilizzate contributi da Regione e Prov. Aut. per quota F.S. indistinto finalizzato	3.662,27	6.601,77	-2.939,50	-44,53%	211,47
BA2780	B.14.C.2) Accantonamenti per quote inutilizzate contributi da Regione e Prov. Aut. per quota F.S. vincolato	736,21	533,42	202,79	38,02%	0,00
BA2790	B.14.C.3) Accantonamenti per quote inutilizzate contributi da soggetti pubblici (extra fondo) vincolati	2.085,67	1.161,05	924,62	79,64%	0,00
BA2800	B.14.C.4) Accantonamenti per quote inutilizzate contributi da soggetti pubblici per ricerca	0,00	-	0,00		0,00
BA2810	B.14.C.5) Accantonamenti per quote inutilizzate contributi vincolati da privati	310,18	132,49	177,69	134,12%	0,00
BA2811	B.14.C.6) Accantonamenti per quote inutilizzate contributi da soggetti privati per ricerca	0,00	-	0,00		0,00
BA2820	B.14.D) Altri accantonamenti	7.557,79	8.550,04	-992,25	-11,61%	0,00
BA2840	B.14.D.1) Acc. Rinnovi convenzioni MMG/PLS/MCA	2.106,74	1.932,88	173,86	8,99%	0,00

BA2850	B.14.D.2) Acc. Rinnovi convenzioni Medici Sumai	351,79	322,76	29,03	8,99%	0,00
BA2860	B.14.D.3) Acc. Rinnovi contratt.: dirigenza medica	2.554,62	2.384,32	170,30	7,14%	0,00
BA2870	B.14.D.4) Acc. Rinnovi contratt.: dirigenza non medica	293,73	274,15	19,58	7,14%	0,00
BA2880	B.14.D.5) Acc. Rinnovi contratt.: comparto	926,53	2.728,24	-1.801,71	-66,04%	0,00
BA2881	B.14.D.6) Acc. per Trattamento di fine rapporto dipendenti	0,00	-	0,00		0,00
BA2882	B.14.D.7) Acc. per Trattamenti di quiescenza e simili	0,00	-	0,00		0,00
BA2883	B.14.D.8) Acc. per Fondi integrativi pensione	0,00	-	0,00		0,00
BA2884	B.14.D.9) Acc. Incentivi funzioni tecniche art. 113 D.lgs 50/2016	755,00	669,40	85,60	12,79%	0,00
BA2890	B.14.D.10) Altri accantonamenti	569,38	238,29	331,09	138,94%	0,00
BZ9999	Totale costi della produzione (B)	846.382,29	818.869,32	27.512,97	3,36%	22.745,41
	C) Proventi e oneri finanziari	0,00		0,00		0,00
CA0010	C.1) Interessi attivi	0,14	4,41	-4,27	-96,75%	0,00
CA0020	C.1.A) Interessi attivi su c/tesoreria unica	0,00	-	0,00		0,00
CA0030	C.1.B) Interessi attivi su c/c postali e bancari	0,00	-	0,00		0,00
CA0040	C.1.C) Altri interessi attivi	0,14	4,41	-4,27	-96,75%	0,00
CA0050	C.2) Altri proventi	0,00	1,04	-1,04	-100,00%	0,00
CA0060	C.2.A) Proventi da partecipazioni	0,00	-	0,00		0,00
CA0070	C.2.B) Proventi finanziari da crediti iscritti nelle immobilizzazioni	0,00	-	0,00		0,00
CA0080	C.2.C) Proventi finanziari da titoli iscritti nelle immobilizzazioni	0,00	-	0,00		0,00
CA0090	C.2.D) Altri proventi finanziari diversi dai precedenti	0,00	-	0,00		0,00
CA0100	C.2.E) Utili su cambi	0,00	1,04	-1,04	-100,00%	0,00
CA0110	C.3) Interessi passivi	10,61	5,42	5,19	95,73%	0,00
CA0120	C.3.A) Interessi passivi su anticipazioni di cassa	0,00	-	0,00		0,00
CA0130	C.3.B) Interessi passivi su mutui	0,00	-	0,00		0,00
CA0140	C.3.C) Altri interessi passivi	10,61	5,42	5,19	95,73%	0,00
CA0150	C.4) Altri oneri	0,00	0,25	-0,25	-100,00%	0,00

CA0160	C.4.A) Altri oneri finanziari	0,00	-	0,00		0,00
CA0170	C.4.B) Perdite su cambi	0,00	0,25	-0,25	-100,00%	0,00
CZ9999	Totale proventi e oneri finanziari (C)	-10,47	0,22	-10,25	4656,90%	0,00
	D) Rettifiche di valore di attività finanziarie	0,00		0,00		0,00
DA0010	D.1) Rivalutazioni	0,00	-	0,00		0,00
DA0020	D.2) Svalutazioni	0,00	-	0,00		0,00
DZ9999	Totale rettifiche di valore di attività finanziarie (D)	0,00	-	0,00		0,00
	E) Proventi e oneri straordinari	0,00		0,00		0,00
EA0010	E.1) Proventi straordinari	11.282,90	11.938,01	-655,11	-5,49%	263,61
EA0020	E.1.A) Plusvalenze+F109	0,00	0,78	-0,78	-100,00%	0,00
EA0030	E.1.B) Altri proventi straordinari	11.282,90	11.937,23	-654,33	-5,48%	263,61
EA0040	E.1.B.1) Proventi da donazioni e liberalità diverse	6,01	11,74	-5,73	-48,81%	0,00
EA0050	E.1.B.2) Sopravvenienze attive	4.608,34	5.384,80	-776,46	-14,42%	263,61
EA0051	E.1.B.2.1) Sopravvenienze attive per quote F.S. vincolato	0,00	135,35	-135,35	-100,00%	0,00
EA0060	E.1.B.2.2) Sopravvenienze attive v/Aziende sanitarie pubbliche della Regione	0,00	0,03	-0,03	-100,00%	0,00
EA0070	E.1.B.2.3) Sopravvenienze attive v/terzi	4.608,34	5.249,42	-641,08	-12,21%	263,61
EA0080	E.1.B.2.3.A) Sopravvenienze attive v/terzi relative alla mobilità extraregionale	0,00	-	0,00		0,00
EA0090	E.1.B.2.3.B) Sopravvenienze attive v/terzi relative al personale	102,90	21,54	81,36	377,73%	0,00
EA0100	E.1.B.2.3.C) Sopravvenienze attive v/terzi relative alle convenzioni con medici di base	19,75	0,16	19,59	12242,76%	0,00
EA0110	E.1.B.2.3.D) Sopravvenienze attive v/terzi relative alle convenzioni per la specialistica	0,43	0,25	0,18	71,13%	0,00
EA0120	E.1.B.2.3.E) Sopravvenienze attive v/terzi relative all'acquisto prestaz. sanitarie da operatori accreditati	0,00	-	0,00		0,00

EA0130	E.1.B.2.3.F) Sopravvenienze attive v/terzi relative all'acquisto di beni e servizi	852,90	855,62	-2,72	-0,32%	0,00
EA0140	E.1.B.2.3.G) Altre sopravvenienze attive v/terzi	3.632,36	4.371,85	-739,49	-16,91%	263,61
EA0150	E.1.B.3) Insussistenze attive	6.668,55	6.540,69	127,86	1,95%	0,00
EA0160	E.1.B.3.1) Insussistenze attive v/Aziende sanitarie pubbliche della Regione	658,37	76,64	581,73	759,04%	0,00
EA0170	E.1.B.3.2) Insussistenze attive v/terzi	6.010,18	6.464,05	-453,87	-7,02%	0,00
EA0180	E.1.B.3.2.A) Insussistenze attive v/terzi relative alla mobilità extraregionale	0,00	-	0,00		0,00
EA0190	E.1.B.3.2.B) Insussistenze attive v/terzi relative al personale	0,00	-	0,00		0,00
EA0200	E.1.B.3.2.C) Insussistenze attive v/terzi relative alle convenzioni con medici di base	0,00	4.956,26	-4.956,26	-100,00%	0,00
EA0210	E.1.B.3.2.D) Insussistenze attive v/terzi relative alle convenzioni per la specialistica	0,00	107,18	-107,18	-100,00%	0,00
EA0220	E.1.B.3.2.E) Insussistenze attive v/terzi relative all'acquisto prestaz. sanitarie da operatori accreditati	0,36	1,45	-1,09	-75,45%	0,00
EA0230	E.1.B.3.2.F) Insussistenze attive v/terzi relative all'acquisto di beni e servizi	6.006,10	799,16	5.206,94	651,55%	0,00
EA0240	E.1.B.3.2.G) Altre insussistenze attive v/terzi	3,72	600,00	-596,28	-99,38%	0,00
EA0250	E.1.B.4) Altri proventi straordinari	0,00	-	0,00		0,00
EA0260	E.2) Oneri straordinari	1.208,33	1.153,96	54,37	4,71%	0,00
EA0270	E.2.A) Minusvalenze	4,18	305,24	-301,06	-98,63%	0,00
EA0280	E.2.B) Altri oneri straordinari	1.204,15	848,72	355,43	41,88%	0,00
EA0290	E.2.B.1) Oneri tributari da esercizi precedenti	1,27	-	1,27		0,00
EA0300	E.2.B.2) Oneri da cause civili ed oneri processuali	0,00	-	0,00		0,00
EA0310	E.2.B.3) Sopravvenienze passive	902,84	688,79	214,05	31,08%	0,00
EA0320	E.2.B.3.1) Sopravvenienze passive v/Aziende sanitarie pubbliche della Regione	17,89	16,76	1,13	6,74%	0,00

EA0330	E.2.B.3.1.A) Sopravvenienze passive v/Aziende sanitarie pubbliche relative alla mobilità intraregionale	0,00	-	0,00		0,00
EA0340	E.2.B.3.1.B) Altre sopravvenienze passive v/Aziende sanitarie pubbliche della Regione	17,89	16,76	1,13	6,74%	0,00
EA0350	E.2.B.3.2) Sopravvenienze passive v/terzi	884,95	672,03	212,92	31,68%	0,00
EA0360	E.2.B.3.2.A) Sopravvenienze passive v/terzi relative alla mobilità extraregionale	0,00	-	0,00		0,00
EA0370	E.2.B.3.2.B) Sopravvenienze passive v/terzi relative al personale	760,82	44,89	715,93	1594,85%	0,00
EA0380	E.2.B.3.2.B.1) Soprav. passive v/terzi relative al personale - dirigenza medica	0,00	-	0,00		0,00
EA0390	E.2.B.3.2.B.2) Soprav. passive v/terzi relative al personale - dirigenza non medica	0,00	44,89	-44,89	-100,00%	0,00
EA0400	E.2.B.3.2.B.3) Soprav. passive v/terzi relative al personale - comparto	760,82	-	760,82		0,00
EA0410	E.2.B.3.2.C) Sopravvenienze passive v/terzi relative alle convenzioni con medici di base	0,00	-	0,00		0,00
EA0420	E.2.B.3.2.D) Sopravvenienze passive v/terzi relative alle convenzioni per la specialistica	0,00	-	0,00		0,00
EA0430	E.2.B.3.2.E) Sopravvenienze passive v/terzi relative all'acquisto prestaz. sanitarie da operatori accreditati	0,00	-	0,00		0,00
EA0440	E.2.B.3.2.F) Sopravvenienze passive v/terzi relative all'acquisto di beni e servizi	88,97	112,31	-23,34	-20,78%	0,00
EA0450	E.2.B.3.2.G) Altre sopravvenienze passive v/terzi	35,16	514,83	-479,67	-93,17%	0,00
EA0460	E.2.B.4) Insussistenze passive	299,98	159,82	140,16	87,70%	0,00
EA0461	E.2.B.4.1) Insussistenze passive per quote F.S. vincolato	0,00	-	0,00		0,00

EA0470	E.2.B.4.2) Insussistenze passive v/Aziende sanitarie pubbliche della Regione	1,59	1,27	0,32	25,06%	0,00
EA0480	E.2.B.4.3) Insussistenze passive v/terzi	298,39	158,55	139,84	88,20%	0,00
EA0490	E.2.B.4.3.A) Insussistenze passive v/terzi relative alla mobilità extraregionale	0,00	-	0,00		0,00
EA0500	E.2.B.4.3.B) Insussistenze passive v/terzi relative al personale	0,27	1,18	-0,91	-76,94%	0,00
EA0510	E.2.B.4.3.C) Insussistenze passive v/terzi relative alle convenzioni con medici di base	0,00	-	0,00		0,00
EA0520	E.2.B.4.3.D) Insussistenze passive v/terzi relative alle convenzioni per la specialistica	0,00	-	0,00		0,00
EA0530	E.2.B.4.3.E) Insussistenze passive v/terzi relative all'acquisto prestaz. sanitarie da operatori accreditati	0,00	-	0,00		0,00
EA0540	E.2.B.4.3.F) Insussistenze passive v/terzi relative all'acquisto di beni e servizi	5,93	152,09	-146,16	-96,10%	0,00
EA0550	E.2.B.4.3.G) Altre insussistenze passive v/terzi	292,18	5,28	286,90	5433,80%	0,00
EA0560	E.2.B.5) Altri oneri straordinari	0,07	0,11	-0,04	-39,59%	0,00
EZ9999	Totale proventi e oneri straordinari (E)	10.074,57	10.784,05	-709,48	-6,58%	263,61
XA0000	Risultato prima delle imposte (A - B +/- C +/- D +/- E)	8.369,70	12.106,53	-3.736,83	-30,87%	-18.228,41
	Y) Imposte e tasse	0,00		0,00		0,00
YA0010	Y.1) IRAP	15.759,61	15.743,10	16,51	0,10%	892,08
YA0020	Y.1.A) IRAP relativa a personale dipendente	14.123,99	13.911,02	212,97	1,53%	741,19
YA0030	Y.1.B) IRAP relativa a collaboratori e personale assimilato a lavoro dipendente	1.272,12	1.472,08	-199,96	-13,58%	150,89
YA0040	Y.1.C) IRAP relativa ad attività di libera professione (intramoenia)	363,50	360,00	3,50	0,97%	0,00
YA0050	Y.1.D) IRAP relativa ad attività commerciale	0,00	-	0,00		0,00
YA0060	Y.2) IRES	166,33	162,56	3,77	2,32%	0,00
YA0070	Y.2.A) IRES su attività istituzionale	166,33	162,56	3,77	2,32%	0,00
YA0080	Y.2.B) IRES su attività commerciale	0,00	-	0,00		0,00

YA0090	Y.3) Accantonamento a F.do Imposte (Accertamenti, condoni, ecc.)	0,00	-	0,00		0,00
YZ9999	Totale imposte e tasse (Y)	15.925,93	15.905,66	20,27	0,13%	892,08
ZZ9999	RISULTATO DI ESERCIZIO	-7.556,23	- 3.799,13	-3.757,10	ND	-19.120,48

Allegato Modello Ministeriale CE con colonna COVID
Confronto Consuntivo– Previsionale

Codice Voce	Descrizione Voce	Cons 2022	Prev 2022 V0 come da deliberazione 788 del 28/12/2021	Var. Ass.	Var. Rel.	CE Covid 2022
	A) Valore della produzione					
AA0010	A.1) Contributi in c/esercizio	793.785,06	737.628,24	56.156,81	7,61%	1.072,81
AA0020	A.1.A) Contributi da Regione o Prov. Aut. per quota F.S. regionale	787.103,13	734.864,40	52.238,73	7,11%	929,96
AA0030	A.1.A.1) da Regione o Prov. Aut. per quota F.S. regionale indistinto	761.688,55	724.724,77	36.963,78	5,10%	929,96
AA0031	A.1.A.1.1) Finanziamento indistinto	692.470,12	669.358,73	23.111,39	3,45%	0,00
AA0032	A.1.A.1.2) Finanziamento indistinto finalizzato da Regione	18.964,12	7.038,18	11.925,94	169,45%	929,96
AA0033	A.1.A.1.3) Funzioni	50.254,32	48.327,86	1.926,46	3,99%	0,00
AA0034	A.1.A.1.3.A) Funzioni - Pronto Soccorso	23.486,35	23.486,35	0,00	0,00%	0,00
AA0035	A.1.A.1.3.B) Funzioni - Altro	26.767,97	24.841,51	1.926,46	7,75%	0,00
AA0036	A.1.A.1.4) Quota finalizzata per il Piano aziendale di cui all'art. 1, comma 528, L. 208/2015	0,00	-	0,00		0,00
AA0040	A.1.A.2) da Regione o Prov. Aut. per quota F.S. regionale vincolato	25.414,58	10.139,63	15.274,95	150,65%	0,00
AA0050	A.1.B) Contributi c/esercizio (extra fondo)	5.896,22	2.733,84	3.162,38	115,68%	142,85
AA0060	A.1.B.1) da Regione o Prov. Aut. (extra fondo)	4.114,62	2.733,84	1.380,78	50,51%	0,00
AA0070	A.1.B.1.1) Contributi da Regione o Prov. Aut. (extra fondo) vincolati	1.428,90	-	1.428,90		0,00
AA0080	A.1.B.1.2) Contributi da Regione o Prov. Aut. (extra fondo) - Risorse aggiuntive da bilancio regionale a titolo di copertura LEA	0,00	-	0,00		0,00
AA0090	A.1.B.1.3) Contributi da Regione o Prov. Aut. (extra fondo) - Risorse aggiuntive da bilancio regionale a titolo di copertura extra LEA	1.746,27	1.754,40	-8,12	-0,46%	0,00

AA0100	A.1.B.1.4) Contributi da Regione o Prov. Aut. (extra fondo) - Altro	939,45	979,45	-40,00	-4,08%	0,00
AA0110	A.1.B.2) Contributi da Aziende sanitarie pubbliche della Regione o Prov. Aut. (extra fondo)	58,19	-	58,19		0,00
AA0120	A.1.B.2.1) Contributi da Aziende sanitarie pubbliche della Regione o Prov. Aut. (extra fondo) vincolati	0,00	-	0,00		0,00
AA0130	A.1.B.2.2) Contributi da Aziende sanitarie pubbliche della Regione o Prov. Aut. (extra fondo) altro	58,19	-	58,19		0,00
AA0140	A.1.B.3) Contributi da Ministero della Salute e da altri soggetti pubblici (extra fondo)	1.723,41	-	1.723,41		142,85
AA0141	A.1.B.3.1) Contributi da Ministero della Salute (extra fondo)	428,30	-	428,30		0,00
AA0150	A.1.B.3.2) Contributi da altri soggetti pubblici (extra fondo) vincolati	1.033,74	-	1.033,74		0,00
AA0160	A.1.B.3.3) Contributi da altri soggetti pubblici (extra fondo) L. 210/92	118,53	-	118,53		0,00
AA0170	A.1.B.3.4) Contributi da altri soggetti pubblici (extra fondo) altro	142,85	-	142,85		142,85
AA0171	A.1.B.3.5) Contributi da altri soggetti pubblici (extra fondo) - in attuazione dell'art.79, comma 1 sexies lettera c), del D.L. 112/2008, convertito con legge 133/2008 e della legge 23 dicembre 2009 n. 191	0,00	-	0,00		0,00
AA0180	A.1.C) Contributi c/esercizio per ricerca	0,00	-	0,00		0,00
AA0190	A.1.C.1) Contributi da Ministero della Salute per ricerca corrente	0,00	-	0,00		0,00
AA0200	A.1.C.2) Contributi da Ministero della Salute per ricerca finalizzata	0,00	-	0,00		0,00
AA0210	A.1.C.3) Contributi da Regione ed altri soggetti pubblici per ricerca	0,00	-	0,00		0,00
AA0220	A.1.C.4) Contributi da privati per ricerca	0,00	-	0,00		0,00
AA0230	A.1.D) Contributi c/esercizio da privati	785,70	30,00	755,70	2519,00%	0,00

AA0240	A.2) Rettifica contributi c/esercizio per destinazione ad investimenti	-2.926,99	- 5.173,00	2.246,01	-43,42%	-28,79
AA0250	A.2.A) Rettifica contributi in c/esercizio per destinazione ad investimenti - da Regione o Prov. Aut. per quota F.S. regionale	-2.898,99	- 5.173,00	2.274,01	-43,96%	-28,79
AA0260	A.2.B) Rettifica contributi in c/esercizio per destinazione ad investimenti - altri contributi	-28,00	-	-28,00		0,00
AA0270	A.3) Utilizzo fondi per quote inutilizzate contributi finalizzati e vincolati di esercizi precedenti	4.572,76	715,00	3.857,76	539,55%	3.071,95
AA0271	A.3.A) Utilizzo fondi per quote inutilizzate contributi di esercizi precedenti da Regione o Prov. Aut. per quota F.S. regionale indistinto finalizzato	3.100,57	500,00	2.600,57	520,11%	2.268,04
AA0280	A.3.B) Utilizzo fondi per quote inutilizzate contributi di esercizi precedenti da Regione o Prov. Aut. per quota F.S. regionale vincolato	10,94	-	10,94		0,00
AA0290	A.3.C) Utilizzo fondi per quote inutilizzate contributi di esercizi precedenti da soggetti pubblici (extra fondo) vincolati	1.434,18	200,00	1.234,18	617,09%	803,90
AA0300	A.3.D) Utilizzo fondi per quote inutilizzate contributi di esercizi precedenti per ricerca	0,00	-	0,00		0,00
AA0310	A.3.E) Utilizzo fondi per quote inutilizzate contributi vincolati di esercizi precedenti da privati	27,07	15,00	12,07	80,45%	0,00
AA0320	A.4) Ricavi per prestazioni sanitarie e sociosanitarie a rilevanza sanitaria	23.866,87	22.683,00	1.183,88	5,22%	0,00
AA0330	A.4.A) Ricavi per prestazioni sanitarie e sociosanitarie a rilevanza sanitaria erogate a soggetti pubblici	16.417,79	15.795,76	622,03	3,94%	0,00

AA0340	A.4.A.1) Ricavi per prestaz. sanitarie e sociosanitarie a rilevanza sanitaria erogate ad Aziende sanitarie pubbliche della Regione	11.318,78	11.613,89	-295,11	-2,54%	0,00
AA0350	A.4.A.1.1) Prestazioni di ricovero	7.160,70	7.510,32	-349,61	-4,66%	0,00
AA0360	A.4.A.1.2) Prestazioni di specialistica ambulatoriale	1.574,76	1.435,83	138,92	9,68%	0,00
AA0361	A.4.A.1.3) Prestazioni di pronto soccorso non seguite da ricovero	635,53	643,07	-7,54	-1,17%	0,00
AA0370	A.4.A.1.4) Prestazioni di psichiatria residenziale e semiresidenziale	0,00	-	0,00		0,00
AA0380	A.4.A.1.5) Prestazioni di File F	461,73	437,72	24,01	5,49%	0,00
AA0390	A.4.A.1.6) Prestazioni servizi MMG, PLS, Contin. assistenziale	157,83	155,21	2,62	1,69%	0,00
AA0400	A.4.A.1.7) Prestazioni servizi farmaceutica convenzionata	265,15	712,26	-447,11	-62,77%	0,00
AA0410	A.4.A.1.8) Prestazioni termali	73,79	73,73	0,06	0,08%	0,00
AA0420	A.4.A.1.9) Prestazioni trasporto ambulanze ed elisoccorso	0,00	-	0,00		0,00
AA0421	A.4.A.1.10) Prestazioni assistenza integrativa	0,00	-	0,00		0,00
AA0422	A.4.A.1.11) Prestazioni assistenza protesica	0,00	-	0,00		0,00
AA0423	A.4.A.1.12) Prestazioni assistenza riabilitativa extraospedaliera	0,00	-	0,00		0,00
AA0424	A.4.A.1.13) Ricavi per cessione di emocomponenti e cellule staminali	0,00	-	0,00		0,00
AA0425	A.4.A.1.14) Prestazioni assistenza domiciliare integrata (ADI)	0,00	-	0,00		0,00
AA0430	A.4.A.1.15) Altre prestazioni sanitarie e socio-sanitarie a rilevanza sanitaria	989,29	645,75	343,54	53,20%	0,00
AA0440	A.4.A.2) Ricavi per prestaz. sanitarie e sociosanitarie a rilevanza sanitaria erogate ad altri soggetti pubblici	22,18	10,00	12,18	121,79%	0,00
AA0450	A.4.A.3) Ricavi per prestaz. sanitarie e sociosanitarie a rilevanza sanitaria erogate a soggetti pubblici Extraregione	5.076,83	4.171,86	904,96	21,69%	0,00
AA0460	A.4.A.3.1) Prestazioni di ricovero	2.718,05	1.916,06	801,99	41,86%	0,00

AA0470	A.4.A.3.2) Prestazioni ambulatoriali	702,37	586,29	116,07	19,80%	0,00
AA0471	A.4.A.3.3) Prestazioni pronto soccorso non seguite da ricovero	335,27	252,75	82,51	32,65%	0,00
AA0480	A.4.A.3.4) Prestazioni di psichiatria non soggetta a compensazione (resid. e semiresid.)	0,00	-	0,00		0,00
AA0490	A.4.A.3.5) Prestazioni di File F	224,21	330,69	-106,48	-32,20%	0,00
AA0500	A.4.A.3.6) Prestazioni servizi MMG, PLS, Contin. assistenziale Extraregione	298,41	290,80	7,61	2,62%	0,00
AA0510	A.4.A.3.7) Prestazioni servizi farmaceutica convenzionata Extraregione	110,13	285,87	-175,74	-61,48%	0,00
AA0520	A.4.A.3.8) Prestazioni termali Extraregione	75,21	87,92	-12,71	-14,46%	0,00
AA0530	A.4.A.3.9) Prestazioni trasporto ambulanze ed elisoccorso Extraregione	0,00	-	0,00		0,00
AA0541	A.4.A.3.10) Prestazioni assistenza integrativa da pubblico (extraregione)	0,00	-	0,00		0,00
AA0542	A.4.A.3.11) Prestazioni assistenza protesica da pubblico (extraregione)	0,00	-	0,00		0,00
AA0550	A.4.A.3.12) Ricavi per cessione di emocomponenti e cellule staminali Extraregione	613,19	421,49	191,70	45,48%	0,00
AA0560	A.4.A.3.13) Ricavi GSA per differenziale saldo mobilità interregionale	0,00	-	0,00		0,00
AA0561	A.4.A.3.14) Altre prestazioni sanitarie e sociosanitarie a rilevanza sanitaria erogate a soggetti pubblici Extraregione	0,00	-	0,00		0,00
AA0570	A.4.A.3.15) Altre prestazioni sanitarie e sociosanitarie a rilevanza sanitaria non soggette a compensazione Extraregione	0,00	-	0,00		0,00
AA0580	A.4.A.3.15.A) Prestazioni di assistenza riabilitativa non soggette a compensazione Extraregione	0,00	-	0,00		0,00
AA0590	A.4.A.3.15.B) Altre prestazioni sanitarie e socio-sanitarie a rilevanza sanitaria non soggette a compensazione Extraregione	0,00	-	0,00		0,00

AA0600	A.4.A.3.16) Altre prestazioni sanitarie a rilevanza sanitaria - Mobilità attiva Internazionale	0,00	-	0,00		0,00
AA0601	A.4.A.3.17) Altre prestazioni sanitarie a rilevanza sanitaria - Mobilità attiva Internazionale rilevata dalle AO, AOU, IRCCS.	0,00	-	0,00		0,00
AA0602	A.4.A.3.18) Altre prestazioni sanitarie e sociosanitarie a rilevanza sanitaria ad Aziende sanitarie e casse mutua estera - (fatturate direttamente)	0,00	-	0,00		0,00
AA0610	A.4.B) Ricavi per prestazioni sanitarie e sociosanitarie a rilevanza sanitaria erogate da privati v/residenti Extraregione in compensazione (mobilità attiva)	241,42	211,37	30,05	14,21%	0,00
AA0620	A.4.B.1) Prestazioni di ricovero da priv. Extraregione in compensazione (mobilità attiva)	237,05	206,25	30,80	14,93%	0,00
AA0630	A.4.B.2) Prestazioni ambulatoriali da priv. Extraregione in compensazione (mobilità attiva)	4,36	5,12	-0,75	-14,72%	0,00
AA0631	A.4.B.3) Prestazioni di pronto soccorso non seguite da ricovero da priv. Extraregione in compensazione (mobilità attiva)	0,00	-	0,00		0,00
AA0640	A.4.B.4) Prestazioni di File F da priv. Extraregione in compensazione (mobilità attiva)	0,00	-	0,00		0,00
AA0650	A.4.B.5) Altre prestazioni sanitarie e sociosanitarie a rilevanza sanitaria erogate da privati v/residenti Extraregione in compensazione (mobilità attiva)	0,00	-	0,00		0,00
AA0660	A.4.C) Ricavi per prestazioni sanitarie e sociosanitarie a rilevanza sanitaria erogate a privati	483,61	320,00	163,61	51,13%	0,00

AA0670	A.4.D) Ricavi per prestazioni sanitarie erogate in regime di intramoenia	6.724,05	6.355,87	368,19	5,79%	0,00
AA0680	A.4.D.1) Ricavi per prestazioni sanitarie intramoenia - Area ospedaliera	698,11	465,24	232,87	50,05%	0,00
AA0690	A.4.D.2) Ricavi per prestazioni sanitarie intramoenia - Area specialistica	5.311,65	5.265,60	46,04	0,87%	0,00
AA0700	A.4.D.3) Ricavi per prestazioni sanitarie intramoenia - Area sanità pubblica	0,00	-	0,00		0,00
AA0710	A.4.D.4) Ricavi per prestazioni sanitarie intramoenia - Consulenze (ex art. 55 c.1 lett. c), d) ed ex art. 57-58)	536,23	413,37	122,86	29,72%	0,00
AA0720	A.4.D.5) Ricavi per prestazioni sanitarie intramoenia - Consulenze (ex art. 55 c.1 lett. c), d) ed ex art. 57-58) (Aziende sanitarie pubbliche della Regione)	50,49	93,10	-42,61	-45,77%	0,00
AA0730	A.4.D.6) Ricavi per prestazioni sanitarie intramoenia - Altro	127,58	118,55	9,02	7,61%	0,00
AA0740	A.4.D.7) Ricavi per prestazioni sanitarie intramoenia - Altro (Aziende sanitarie pubbliche della Regione)	0,00	-	0,00		0,00
AA0750	A.5) Concorsi, recuperi e rimborsi	5.020,87	2.737,09	2.283,78	83,44%	137,43
AA0760	A.5.A) Rimborsi assicurativi	0,00	-	0,00		0,00
AA0770	A.5.B) Concorsi, recuperi e rimborsi da Regione	0,00	-	0,00		0,00
AA0780	A.5.B.1) Rimborso degli oneri stipendiali del personale dell'azienda in posizione di comando presso la Regione	0,00	-	0,00		0,00
AA0790	A.5.B.2) Altri concorsi, recuperi e rimborsi da parte della Regione	0,00	-	0,00		0,00
AA0800	A.5.C) Concorsi, recuperi e rimborsi da Aziende sanitarie pubbliche della Regione	1.483,77	1.163,83	319,94	27,49%	137,43

AA0810	A.5.C.1) Rimborso degli oneri stipendiali del personale dipendente dell'azienda in posizione di comando presso Aziende sanitarie pubbliche della Regione	159,38	430,00	-270,62	-62,93%	0,00
AA0820	A.5.C.2) Rimborsi per acquisto beni da parte di Aziende sanitarie pubbliche della Regione	723,90	731,83	-7,93	-1,08%	137,43
AA0830	A.5.C.3) Altri concorsi, recuperi e rimborsi da parte di Aziende sanitarie pubbliche della Regione	600,48	2,00	598,48	29924,18%	0,00
AA0831	A.5.C.4) Altri concorsi, recuperi e rimborsi da parte della Regione - GSA	0,00	-	0,00		0,00
AA0840	A.5.D) Concorsi, recuperi e rimborsi da altri soggetti pubblici	79,40	57,00	22,40	39,29%	0,00
AA0850	A.5.D.1) Rimborso degli oneri stipendiali del personale dipendente dell'azienda in posizione di comando presso altri soggetti pubblici	0,00	-	0,00		0,00
AA0860	A.5.D.2) Rimborsi per acquisto beni da parte di altri soggetti pubblici	0,00	-	0,00		0,00
AA0870	A.5.D.3) Altri concorsi, recuperi e rimborsi da parte di altri soggetti pubblici	79,40	57,00	22,40	39,29%	0,00
AA0880	A.5.E) Concorsi, recuperi e rimborsi da privati	3.457,71	1.516,26	1.941,45	128,04%	0,00
AA0890	A.5.E.1) Rimborso da aziende farmaceutiche per Pay back	1.899,26	399,26	1.500,00	375,70%	0,00
AA0900	A.5.E.1.1) Pay-back per il superamento del tetto della spesa farmaceutica territoriale	0,00	-	0,00		0,00
AA0910	A.5.E.1.2) Pay-back per superamento del tetto della spesa farmaceutica ospedaliera	0,00	-	0,00		0,00
AA0920	A.5.E.1.3) Ulteriore Pay-back	1.899,26	399,26	1.500,00	375,70%	0,00
AA0921	A.5.E.2) Rimborso per Pay back sui dispositivi medici	0,00	-	0,00		0,00
AA0930	A.5.E.3) Altri concorsi, recuperi e rimborsi da privati	1.558,45	1.117,00	441,45	39,52%	0,00
AA0940	A.6) Compartecipazione alla spesa per prestazioni sanitarie (Ticket)	7.310,60	6.331,60	979,00	15,46%	0,00

AA0950	A.6.A) Compartecipazione alla spesa per prestazioni sanitarie - Ticket sulle prestazioni di specialistica ambulatoriale e APA-PAC	7.240,69	6.200,00	1.040,69	16,79%	0,00
AA0960	A.6.B) Compartecipazione alla spesa per prestazioni sanitarie - Ticket sul pronto soccorso	10,78	1,60	9,18	573,71%	0,00
AA0970	A.6.C) Compartecipazione alla spesa per prestazioni sanitarie (Ticket) - Altro	59,13	130,00	-70,87	-54,51%	0,00
AA0980	A.7) Quota contributi c/capitale imputata all'esercizio	8.386,94	7.880,83	506,11	6,42%	0,00
AA0990	A.7.A) Quota imputata all'esercizio dei finanziamenti per investimenti dallo Stato	1.027,26	984,83	42,42	4,31%	0,00
AA1000	A.7.B) Quota imputata all'esercizio dei finanziamenti per investimenti da Regione	1.505,58	1.299,89	205,69	15,82%	0,00
AA1010	A.7.C) Quota imputata all'esercizio dei finanziamenti per beni di prima dotazione	1.203,77	1.203,77	0,00	0,00%	0,00
AA1020	A.7.D) Quota imputata all'esercizio dei contributi in c/ esercizio FSR destinati ad investimenti	2.891,58	2.969,38	-77,80	-2,62%	0,00
AA1030	A.7.E) Quota imputata all'esercizio degli altri contributi in c/ esercizio destinati ad investimenti	4,37	-	4,37		0,00
AA1040	A.7.F) Quota imputata all'esercizio di altre poste del patrimonio netto	1.754,38	1.422,96	331,42	23,29%	0,00
AA1050	A.8) Incrementi delle immobilizzazioni per lavori interni	0,00	-	0,00		0,00
AA1060	A.9) Altri ricavi e proventi	4.671,77	3.914,10	757,67	19,36%	0,00
AA1070	A.9.A) Ricavi per prestazioni non sanitarie	4.155,26	3.570,00	585,26	16,39%	0,00
AA1080	A.9.B) Fitti attivi ed altri proventi da attività immobiliari	329,87	276,42	53,45	19,34%	0,00
AA1090	A.9.C) Altri proventi diversi	186,65	67,68	118,96	175,76%	0,00
AZ9999	Totale valore della produzione (A)	844.687,88	776.716,86	67.971,02	8,75%	4.253,39

	B) Costi della Produzione	0,00	-	0,00		0,00
BA0010	B.1) Acquisti di beni	94.988,61	88.217,49	6.771,11	7,68%	2.908,77
BA0020	B.1.A) Acquisti di beni sanitari	91.620,58	85.126,07	6.494,51	7,63%	2.869,09
BA0030	B.1.A.1) Prodotti farmaceutici ed emoderivati	40.727,34	35.402,00	5.325,34	15,04%	203,84
BA0040	B.1.A.1.1) Medicinali con AIC, ad eccezione di vaccini, emoderivati di produzione regionale, ossigeno e altri gas medicali	38.561,13	32.654,00	5.907,13	18,09%	123,09
BA0050	B.1.A.1.2) Medicinali senza AIC	129,79	223,00	-93,21	-41,80%	2,22
BA0051	B.1.A.1.3) Ossigeno e altri gas medicali	2.036,42	2.525,00	-488,58	-19,35%	78,53
BA0060	B.1.A.1.4) Emoderivati di produzione regionale	0,00	-	0,00		0,00
BA0061	B.1.A.1.4.1) Emoderivati di produzione regionale da pubblico (Aziende sanitarie pubbliche della Regione) - Mobilità intra-regionale	0,00	-	0,00		0,00
BA0062	B.1.A.1.4.2) Emoderivati di produzione regionale da pubblico (Aziende sanitarie pubbliche della Regione) - Mobilità extra-regionale	0,00	-	0,00		0,00
BA0063	B.1.A.1.4.3) Emoderivati di produzione regionale da altri soggetti	0,00	-	0,00		0,00
BA0070	B.1.A.2) Sangue ed emocomponenti	282,23	323,20	-40,97	-12,68%	0,00
BA0080	B.1.A.2.1) da pubblico (Aziende sanitarie pubbliche della Regione) ; Mobilità intra-regionale	0,96	3,20	-2,24	-70,10%	0,00
BA0090	B.1.A.2.2) da pubblico (Aziende sanitarie pubbliche extra Regione) ; Mobilità extra-regionale	0,00	-	0,00		0,00
BA0100	B.1.A.2.3) da altri soggetti	281,27	320,00	-38,73	-12,10%	0,00
BA0210	B.1.A.3) Dispositivi medici	23.698,33	23.632,00	66,33	0,28%	1.645,72
BA0220	B.1.A.3.1) Dispositivi medici	18.232,44	17.600,00	632,44	3,59%	611,26
BA0230	B.1.A.3.2) Dispositivi medici impiantabili attivi	1.416,97	1.090,00	326,97	30,00%	0,00
BA0240	B.1.A.3.3) Dispositivi medico diagnostici in vitro (IVD)	4.048,93	4.942,00	-893,07	-18,07%	1.034,46
BA0250	B.1.A.4) Prodotti dietetici	2.014,56	2.300,00	-285,44	-12,41%	3,50
BA0260	B.1.A.5) Materiali per la profilassi (vaccini)	2.702,01	2.630,00	72,01	2,74%	0,00
BA0270	B.1.A.6) Prodotti chimici	0,00	-	0,00		0,00

BA0280	B.1.A.7) Materiali e prodotti per uso veterinario	0,00	-	0,00		0,00
BA0290	B.1.A.8) Altri beni e prodotti sanitari	1.066,84	1.826,80	-759,96	-41,60%	130,30
BA0300	B.1.A.9) Beni e prodotti sanitari da Aziende sanitarie pubbliche della Regione	21.129,27	19.012,07	2.117,20	11,14%	885,73
BA0301	B.1.A.9.1) Prodotti farmaceutici ed emoderivati	15.384,86	13.500,00	1.884,86	13,96%	0,00
BA0303	B.1.A.9.3) Dispositivi medici	2.968,18	3.673,31	-705,14	-19,20%	443,65
BA0304	B.1.A.9.4) Prodotti dietetici	0,00	-	0,00		0,00
BA0305	B.1.A.9.5) Materiali per la profilassi (vaccini)	1.882,46	1.150,00	732,46	63,69%	0,00
BA0306	B.1.A.9.6) Prodotti chimici	0,00	-	0,00		0,00
BA0307	B.1.A.9.7) Materiali e prodotti per uso veterinario	0,00	-	0,00		0,00
BA0308	B.1.A.9.8) Altri beni e prodotti sanitari	893,77	688,75	205,02	29,77%	442,08
BA0310	B.1.B) Acquisti di beni non sanitari	3.368,03	3.091,42	276,60	8,95%	39,68
BA0320	B.1.B.1) Prodotti alimentari	27,26	37,00	-9,74	-26,31%	0,00
BA0330	B.1.B.2) Materiali di guardaroba, di pulizia e di convivenza in genere	324,95	377,00	-52,05	-13,81%	0,00
BA0340	B.1.B.3) Combustibili, carburanti e lubrificanti	1.843,31	1.470,00	373,31	25,40%	31,08
BA0350	B.1.B.4) Supporti informatici e cancelleria	406,11	485,00	-78,89	-16,27%	8,58
BA0360	B.1.B.5) Materiale per la manutenzione	589,39	552,42	36,97	6,69%	0,00
BA0370	B.1.B.6) Altri beni e prodotti non sanitari	177,00	170,00	7,00	4,12%	0,02
BA0380	B.1.B.7) Beni e prodotti non sanitari da Aziende sanitarie pubbliche della Regione	0,00	-	0,00		0,00
BA0390	B.2) Acquisti di servizi	491.507,97	488.423,61	3.084,36	0,63%	7.817,49
BA0400	B.2.A) Acquisti servizi sanitari	450.105,56	448.327,22	1.778,34	0,40%	6.998,72
BA0410	B.2.A.1) Acquisti servizi sanitari per medicina di base	51.145,11	54.779,78	-3.634,67	-6,64%	1.742,64
BA0420	B.2.A.1.1) - da convenzione	50.916,80	54.570,10	-3.653,29	-6,69%	1.742,64
BA0430	B.2.A.1.1.A) Costi per assistenza MMG	33.967,34	34.104,39	-137,06	-0,40%	608,25
BA0440	B.2.A.1.1.B) Costi per assistenza PLS	7.012,25	6.894,71	117,54	1,70%	170,77
BA0450	B.2.A.1.1.C) Costi per assistenza Continuità assistenziale	6.068,78	8.971,00	-2.902,22	-32,35%	963,62

BA0460	B.2.A.1.1.D) Altro (medicina dei servizi, psicologi, medici 118, ecc)	3.868,44	4.600,00	-731,56	-15,90%	0,00
BA0470	B.2.A.1.2) - da pubblico (Aziende sanitarie pubbliche della Regione) - Mobilità intraregionale	140,47	114,05	26,42	23,17%	0,00
BA0480	B.2.A.1.3) - da pubblico (Aziende sanitarie pubbliche Extraregione) - Mobilità extraregionale	87,83	95,63	-7,80	-8,15%	0,00
BA0490	B.2.A.2) Acquisti servizi sanitari per farmaceutica	47.255,91	44.938,06	2.317,85	5,16%	0,00
BA0500	B.2.A.2.1) - da convenzione	46.718,79	44.024,81	2.693,98	6,12%	0,00
BA0510	B.2.A.2.2) - da pubblico (Aziende sanitarie pubbliche della Regione)- Mobilità intraregionale	277,86	631,43	-353,57	-56,00%	0,00
BA0520	B.2.A.2.3) - da pubblico (Extraregione)	259,26	281,82	-22,55	-8,00%	0,00
BA0530	B.2.A.3) Acquisti servizi sanitari per assistenza specialistica ambulatoriale	56.331,21	48.875,58	7.455,64	15,25%	328,05
BA0540	B.2.A.3.1) - da pubblico (Aziende sanitarie pubbliche della Regione)	41.534,68	34.371,55	7.163,13	20,84%	0,00
BA0541	B.2.A.3.2) prestazioni di pronto soccorso non seguite da ricovero - da pubblico (Aziende sanitarie pubbliche della Regione)	3.920,20	3.335,32	584,88	17,54%	0,00
BA0550	B.2.A.3.3) - da pubblico (altri soggetti pubbl. della Regione)	0,00	-	0,00		0,00
BA0551	B.2.A.3.4) prestazioni di pronto soccorso non seguite da ricovero - da pubblico (altri soggetti pubbl. della Regione)	0,00	-	0,00		0,00
BA0560	B.2.A.3.5) - da pubblico (Extraregione)	1.768,34	1.551,51	216,83	13,98%	0,00
BA0561	B.2.A.3.6) prestazioni di pronto soccorso non seguite da ricovero - da pubblico (Extraregione)	248,49	286,20	-37,71	-13,17%	0,00
BA0570	B.2.A.3.7) - da privato - Medici SUMAI	8.200,00	8.685,00	-485,00	-5,58%	304,61
BA0580	B.2.A.3.8) - da privato	655,14	635,00	20,14	3,17%	23,44
BA0590	B.2.A.3.8.A) Servizi sanitari per assistenza specialistica da IRCCS privati e Policlinici privati	0,00	-	0,00		0,00

BA0591	B.2.A.3.8.B) Servizi sanitari per prestazioni di pronto soccorso non seguite da ricovero - da IRCCS privati e Policlinici privati	0,00	-	0,00		0,00
BA0600	B.2.A.3.8.C) Servizi sanitari per assistenza specialistica da Ospedali Classificati privati	0,00	-	0,00		0,00
BA0601	B.2.A.3.8.D) Servizi sanitari per prestazioni di pronto soccorso non seguite da ricovero - da Ospedali Classificati privati	0,00	-	0,00		0,00
BA0610	B.2.A.3.8.E) Servizi sanitari per assistenza specialistica da Case di Cura private	655,14	635,00	20,14	3,17%	23,44
BA0611	B.2.A.3.8.F) Servizi sanitari per prestazioni di pronto soccorso non seguite da ricovero - da Case di Cura private	0,00	-	0,00		0,00
BA0620	B.2.A.3.8.G) Servizi sanitari per assistenza specialistica da altri privati	0,00	-	0,00		0,00
BA0621	B.2.A.3.8.H) Servizi sanitari per prestazioni di pronto soccorso non seguite da ricovero - da altri privati	0,00	-	0,00		0,00
BA0630	B.2.A.3.9) - da privato per cittadini non residenti - Extraregione (mobilità attiva in compensazione)	4,36	11,00	-6,64	-60,32%	0,00
BA0631	B.2.A.3.10) Servizi sanitari per prestazioni di pronto soccorso non seguite da ricovero - da privato per cittadini non residenti - Extraregione (mobilità attiva in compensazione)	0,00	-	0,00		0,00
BA0640	B.2.A.4) Acquisti servizi sanitari per assistenza riabilitativa	19.144,73	20.050,56	-905,83	-4,52%	0,00
BA0650	B.2.A.4.1) - da pubblico (Aziende sanitarie pubbliche della Regione)	0,00	-	0,00		0,00
BA0660	B.2.A.4.2) - da pubblico (altri soggetti pubbl. della Regione)	11.363,96	12.168,03	-804,07	-6,61%	0,00
BA0670	B.2.A.4.3) - da pubblico (Extraregione) non soggetti a compensazione	0,00	-	0,00		0,00
BA0680	B.2.A.4.4) - da privato (intra-regionale)	7.780,77	7.882,53	-101,76	-1,29%	0,00

BA0690	B.2.A.4.5) - da privato (extraregionale)	0,00	-	0,00		0,00
BA0700	B.2.A.5) Acquisti servizi sanitari per assistenza integrativa	3.286,70	3.400,68	-113,98	-3,35%	0,00
BA0710	B.2.A.5.1) - da pubblico (Aziende sanitarie pubbliche della Regione)	0,00	-	0,00		0,00
BA0720	B.2.A.5.2) - da pubblico (altri soggetti pubbl. della Regione)	0,00	-	0,00		0,00
BA0730	B.2.A.5.3) - da pubblico (Extraregione)	0,00	-	0,00		0,00
BA0740	B.2.A.5.4) - da privato	3.286,70	3.400,68	-113,98	-3,35%	0,00
BA0750	B.2.A.6) Acquisti servizi sanitari per assistenza protesica	2.838,58	2.760,82	77,75	2,82%	0,00
BA0760	B.2.A.6.1) - da pubblico (Aziende sanitarie pubbliche della Regione)	0,00	-	0,00		0,00
BA0770	B.2.A.6.2) - da pubblico (altri soggetti pubbl. della Regione)	0,00	-	0,00		0,00
BA0780	B.2.A.6.3) - da pubblico (Extraregione)	0,00	-	0,00		0,00
BA0790	B.2.A.6.4) - da privato	2.838,58	2.760,82	77,75	2,82%	0,00
BA0800	B.2.A.7) Acquisti servizi sanitari per assistenza ospedaliera	147.262,95	138.975,77	8.287,18	5,96%	0,00
BA0810	B.2.A.7.1) - da pubblico (Aziende sanitarie pubbliche della Regione)	126.360,96	116.743,50	9.617,47	8,24%	0,00
BA0820	B.2.A.7.2) - da pubblico (altri soggetti pubbl. della Regione)	0,00	-	0,00		0,00
BA0830	B.2.A.7.3) - da pubblico (Extraregione)	9.919,25	11.624,95	-1.705,71	-14,67%	0,00
BA0840	B.2.A.7.4) - da privato	10.745,69	10.300,00	445,69	4,33%	0,00
BA0850	B.2.A.7.4.A) Servizi sanitari per assistenza ospedaliera da IRCCS privati e Policlinici privati	0,00	-	0,00		0,00
BA0860	B.2.A.7.4.B) Servizi sanitari per assistenza ospedaliera da Ospedali Classificati privati	0,00	-	0,00		0,00
BA0870	B.2.A.7.4.C) Servizi sanitari per assistenza ospedaliera da Case di Cura private	10.745,69	10.300,00	445,69	4,33%	0,00
BA0880	B.2.A.7.4.D) Servizi sanitari per assistenza ospedaliera da altri privati	0,00	-	0,00		0,00
BA0890	B.2.A.7.5) - da privato per cittadini non residenti - Extraregione (mobilità attiva in compensazione)	237,05	307,32	-70,27	-22,86%	0,00

BA0900	B.2.A.8) Acquisto prestazioni di psichiatria residenziale e semiresidenziale	6.213,70	5.727,96	485,74	8,48%	0,00
BA0910	B.2.A.8.1) - da pubblico (Aziende sanitarie pubbliche della Regione)	0,00	-	0,00		0,00
BA0920	B.2.A.8.2) - da pubblico (altri soggetti pubbl. della Regione)	167,05	245,00	-77,95	-31,82%	0,00
BA0930	B.2.A.8.3) - da pubblico (Extraregione) - non soggette a compensazione	0,00	-	0,00		0,00
BA0940	B.2.A.8.4) - da privato (intraregionale)	5.802,84	5.210,00	592,84	11,38%	0,00
BA0950	B.2.A.8.5) - da privato (extraregionale)	243,82	272,96	-29,15	-10,68%	0,00
BA0960	B.2.A.9) Acquisto prestazioni di distribuzione farmaci File F	36.393,40	36.256,41	136,99	0,38%	0,00
BA0970	B.2.A.9.1) - da pubblico (Aziende sanitarie pubbliche della Regione) - Mobilità intraregionale	32.508,08	32.480,48	27,60	0,08%	0,00
BA0980	B.2.A.9.2) - da pubblico (altri soggetti pubbl. della Regione)	0,00	-	0,00		0,00
BA0990	B.2.A.9.3) - da pubblico (Extraregione)	1.134,78	837,29	297,48	35,53%	0,00
BA1000	B.2.A.9.4) - da privato (intraregionale)	2.750,54	2.938,64	-188,10	-6,40%	0,00
BA1010	B.2.A.9.5) - da privato (extraregionale)	0,00	-	0,00		0,00
BA1020	B.2.A.9.6) - da privato per cittadini non residenti - Extraregione (mobilità attiva in compensazione)	0,00	-	0,00		0,00
BA1030	B.2.A.10) Acquisto prestazioni termali in convenzione	416,51	310,27	106,24	34,24%	0,00
BA1040	B.2.A.10.1) - da pubblico (Aziende sanitarie pubbliche della Regione) - Mobilità intraregionale	4,05	2,17	1,88	86,34%	0,00
BA1050	B.2.A.10.2) - da pubblico (altri soggetti pubbl. della Regione)	0,00	-	0,00		0,00
BA1060	B.2.A.10.3) - da pubblico (Extraregione)	43,70	78,09	-34,39	-44,04%	0,00
BA1070	B.2.A.10.4) - da privato	368,76	230,00	138,76	60,33%	0,00
BA1080	B.2.A.10.5) - da privato per cittadini non residenti - Extraregione (mobilità attiva in compensazione)	0,00	-	0,00		0,00

BA1090	B.2.A.11) Acquisto prestazioni di trasporto sanitario	8.969,93	10.088,74	-1.118,81	-11,09%	80,78
BA1100	B.2.A.11.1) - da pubblico (Aziende sanitarie pubbliche della Regione) - Mobilità intraregionale	0,00	-	0,00		0,00
BA1110	B.2.A.11.2) - da pubblico (altri soggetti pubbl. della Regione)	0,00	-	0,00		0,00
BA1120	B.2.A.11.3) - da pubblico (Extraregione)	182,51	258,74	-76,24	-29,46%	0,00
BA1130	B.2.A.11.4) - da privato	8.787,43	9.830,00	-1.042,57	-10,61%	80,78
BA1140	B.2.A.12) Acquisto prestazioni Socio-Sanitarie a rilevanza sanitaria	29.005,70	30.754,36	-1.748,66	-5,69%	503,88
BA1150	B.2.A.12.1) - da pubblico (Aziende sanitarie pubbliche della Regione) - Mobilità intraregionale	762,83	905,84	-143,01	-15,79%	0,00
BA1151	B.2.A.12.1.A) Assistenza domiciliare integrata (ADI)	0,00	-	0,00		0,00
BA1152	B.2.A.12.1.B) Altre prestazioni socio-sanitarie a rilevanza sanitaria	762,83	905,84	-143,01	-15,79%	0,00
BA1160	B.2.A.12.2) - da pubblico (altri soggetti pubblici della Regione)	9.218,42	9.025,81	192,61	2,13%	157,74
BA1161	B.2.A.12.3) - da pubblico (Extraregione) - Acquisto di Altre prestazioni sociosanitarie a rilevanza sanitaria erogate a soggetti pubblici Extraregione	0,00	-	0,00		0,00
BA1170	B.2.A.12.4) - da pubblico (Extraregione) non soggette a compensazione	0,00	-	0,00		0,00
BA1180	B.2.A.12.5) - da privato (intraregionale)	19.024,44	20.822,71	-1.798,26	-8,64%	346,15
BA1190	B.2.A.12.6) - da privato (extraregionale)	0,00	-	0,00		0,00
BA1200	B.2.A.13) Compartecipazione al personale per att. libero-prof. (intramoenia)	4.405,20	4.372,33	32,86	0,75%	0,00
BA1210	B.2.A.13.1) Compartecipazione al personale per att. libero professionale intramoenia - Area ospedaliera	415,41	223,00	192,41	86,28%	0,00
BA1220	B.2.A.13.2) Compartecipazione al personale per att. libero professionale intramoenia- Area specialistica	3.496,42	3.508,33	-11,91	-0,34%	0,00

BA1230	B.2.A.13.3) Compartecipazione al personale per att. libero professionale intramoenia - Area sanità pubblica	0,00	16,00	-16,00	-100,00%	0,00
BA1240	B.2.A.13.4) Compartecipazione al personale per att. libero professionale intramoenia - Consulenze (ex art. 55 c.1 lett. c), d) ed ex Art. 57-58)	284,92	373,00	-88,08	-23,61%	0,00
BA1250	B.2.A.13.5) Compartecipazione al personale per att. libero professionale intramoenia - Consulenze (ex art. 55 c.1 lett. c), d) ed ex Art. 57-58) (Aziende sanitarie pubbliche della Regione)	0,00	-	0,00		0,00
BA1260	B.2.A.13.6) Compartecipazione al personale per att. libero professionale intramoenia - Altro	170,20	132,00	38,20	28,94%	0,00
BA1270	B.2.A.13.7) Compartecipazione al personale per att. libero professionale intramoenia - Altro (Aziende sanitarie pubbliche della Regione)	38,25	120,00	-81,75	-68,13%	0,00
BA1280	B.2.A.14) Rimborsi, assegni e contributi sanitari	6.542,19	3.104,40	3.437,79	110,74%	0,20
BA1290	B.2.A.14.1) Contributi ad associazioni di volontariato	19,82	29,00	-9,18	-31,66%	0,20
BA1300	B.2.A.14.2) Rimborsi per cure all'estero	11,66	110,00	-98,34	-89,40%	0,00
BA1310	B.2.A.14.3) Contributi a società partecipate e/o enti dipendenti della Regione	0,00	-	0,00		0,00
BA1320	B.2.A.14.4) Contributo Legge 210/92	795,34	735,00	60,34	8,21%	0,00
BA1330	B.2.A.14.5) Altri rimborsi, assegni e contributi	2.672,44	2.230,40	442,05	19,82%	0,00
BA1340	B.2.A.14.6) Rimborsi, assegni e contributi v/Aziende sanitarie pubbliche della Regione	3.042,92	-	3.042,92		0,00
BA1341	B.2.A.14.7) Rimborsi, assegni e contributi v/Regione - GSA	0,00	-	0,00		0,00
BA1350	B.2.A.15) Consulenze, Collaborazioni, Interinale e altre prestazioni di lavoro sanitarie e sociosanitarie	4.551,87	9.191,17	-4.639,30	-50,48%	1.738,59

BA1360	B.2.A.15.1) Consulenze sanitarie e sociosanitarie da Aziende sanitarie pubbliche della Regione	929,24	400,00	529,24	132,31%	0,00
BA1370	B.2.A.15.2) Consulenze sanitarie e sociosanitarie da terzi - Altri soggetti pubblici	0,00	-	0,00		0,00
BA1380	B.2.A.15.3) Consulenze, Collaborazioni, Interinale e altre prestazioni di lavoro sanitarie e sociosanitarie da privato	3.532,58	8.791,17	-5.258,58	-59,82%	1.738,59
BA1390	B.2.A.15.3.A) Consulenze sanitarie da privato - articolo 55, comma 2, CCNL 8 giugno 2000	925,24	1.714,36	-789,12	-46,03%	569,59
BA1400	B.2.A.15.3.B) Altre consulenze sanitarie e sociosanitarie da privato	910,45	3.353,81	-2.443,36	-72,85%	802,31
BA1410	B.2.A.15.3.C) Collaborazioni coordinate e continuative sanitarie e sociosanitarie da privato	0,00	-	0,00		0,00
BA1420	B.2.A.15.3.D) Indennità a personale universitario - area sanitaria	0,00	-	0,00		0,00
BA1430	B.2.A.15.3.E) Lavoro interinale - area sanitaria	0,00	-	0,00		0,00
BA1440	B.2.A.15.3.F) Altre collaborazioni e prestazioni di lavoro - area sanitaria	1.696,90	3.723,00	-2.026,10	-54,42%	366,69
BA1450	B.2.A.15.4) Rimborso oneri stipendiali del personale sanitario in comando	90,05	-	90,05		0,00
BA1460	B.2.A.15.4.A) Rimborso oneri stipendiali personale sanitario in comando da Aziende sanitarie pubbliche della Regione	74,94	-	74,94		0,00
BA1470	B.2.A.15.4.B) Rimborso oneri stipendiali personale sanitario in comando da Regioni, soggetti pubblici e da Università	0,00	-	0,00		0,00
BA1480	B.2.A.15.4.C) Rimborso oneri stipendiali personale sanitario in comando da aziende di altre Regioni (Extraregione)	15,11	-	15,11		0,00
BA1490	B.2.A.16) Altri servizi sanitari e sociosanitari a rilevanza sanitaria	26.341,88	34.740,33	-8.398,46	-24,17%	2.604,57

BA1500	B.2.A.16.1) Altri servizi sanitari e sociosanitari a rilevanza sanitaria da pubblico - Aziende sanitarie pubbliche della Regione	8.919,58	12.943,41	-4.023,83	-31,09%	130,77
BA1510	B.2.A.16.2) Altri servizi sanitari e sociosanitari a rilevanza sanitaria da pubblico - Altri soggetti pubblici della Regione	132,20	82,00	50,20	61,22%	0,00
BA1520	B.2.A.16.3) Altri servizi sanitari e sociosanitari a rilevanza sanitaria da pubblico (Extraregione)	10.602,81	12.482,72	-1.879,91	-15,06%	1.739,74
BA1530	B.2.A.16.4) Altri servizi sanitari da privato	6.687,28	9.232,20	-2.544,92	-27,57%	734,06
BA1540	B.2.A.16.5) Costi per servizi sanitari - Mobilità internazionale passiva	0,00	-	0,00		0,00
BA1541	B.2.A.16.6) Costi per servizi sanitari - Mobilità internazionale passiva rilevata dalle ASL	0,00	-	0,00		0,00
BA1542	B.2.A.16.7) Costi per prestazioni sanitarie erogate da aziende sanitarie estere (fatturate direttamente)	0,00	-	0,00		0,00
BA1550	B.2.A.17) Costi GSA per differenziale saldo mobilità interregionale	0,00	-	0,00		0,00
BA1560	B.2.B) Acquisti di servizi non sanitari	41.402,40	40.096,38	1.306,02	3,26%	818,77
BA1570	B.2.B.1) Servizi non sanitari	40.876,96	39.684,38	1.192,58	3,01%	818,77
BA1580	B.2.B.1.1) Lavanderia	1.424,87	1.466,17	-41,30	-2,82%	30,74
BA1590	B.2.B.1.2) Pulizia	5.298,34	7.115,65	-1.817,32	-25,54%	460,59
BA1600	B.2.B.1.3) Mensa	4.059,01	3.960,00	99,01	2,50%	224,52
BA1601	B.2.B.1.3.A) Mensa dipendenti	1.536,21	1.760,00	-223,79	-12,72%	218,12
BA1602	B.2.B.1.3.B) Mensa degenti	2.522,80	2.200,00	322,80	14,67%	6,40
BA1610	B.2.B.1.4) Riscaldamento	4.738,63	1.726,79	3.011,84	174,42%	0,00
BA1620	B.2.B.1.5) Servizi di assistenza informatica	99,00	102,00	-3,00	-2,94%	0,00
BA1630	B.2.B.1.6) Servizi trasporti (non sanitari)	0,00	-	0,00		0,00
BA1640	B.2.B.1.7) Smaltimento rifiuti	761,71	880,00	-118,29	-13,44%	0,00
BA1650	B.2.B.1.8) Utenze telefoniche	242,77	360,00	-117,23	-32,56%	8,08
BA1660	B.2.B.1.9) Utenze elettricità	9.552,05	6.500,00	3.052,05	46,95%	6,66
BA1670	B.2.B.1.10) Altre utenze	478,98	525,50	-46,52	-8,85%	0,00
BA1680	B.2.B.1.11) Premi di assicurazione	2.686,15	2.765,44	-79,29	-2,87%	0,28

BA1690	B.2.B.1.11.A) Premi di assicurazione - R.C. Professionale	2.464,17	2.515,44	-51,27	-2,04%	0,00
BA1700	B.2.B.1.11.B) Premi di assicurazione - Altri premi assicurativi	221,98	250,00	-28,02	-11,21%	0,28
BA1710	B.2.B.1.12) Altri servizi non sanitari	11.535,47	14.282,83	-2.747,36	-19,24%	87,90
BA1720	B.2.B.1.12.A) Altri servizi non sanitari da pubblico (Aziende sanitarie pubbliche della Regione)	0,00	-	0,00		0,00
BA1730	B.2.B.1.12.B) Altri servizi non sanitari da altri soggetti pubblici	9.824,16	12.615,00	-2.790,84	-22,12%	71,97
BA1740	B.2.B.1.12.C) Altri servizi non sanitari da privato	1.711,31	1.667,83	43,48	2,61%	15,94
BA1750	B.2.B.2) Consulenze, Collaborazioni, Interinale e altre prestazioni di lavoro non sanitarie	178,60	138,00	40,60	29,42%	0,00
BA1760	B.2.B.2.1) Consulenze non sanitarie da Aziende sanitarie pubbliche della Regione	37,32	50,00	-12,68	-25,36%	0,00
BA1770	B.2.B.2.2) Consulenze non sanitarie da Terzi - Altri soggetti pubblici	0,00	-	0,00		0,00
BA1780	B.2.B.2.3) Consulenze, Collaborazioni, Interinale e altre prestazioni di lavoro non sanitarie da privato	141,28	88,00	53,28	60,54%	0,00
BA1790	B.2.B.2.3.A) Consulenze non sanitarie da privato	17,21	13,00	4,21	32,42%	0,00
BA1800	B.2.B.2.3.B) Collaborazioni coordinate e continuative non sanitarie da privato	0,00	-	0,00		0,00
BA1810	B.2.B.2.3.C) Indennità a personale universitario - area non sanitaria	0,00	-	0,00		0,00
BA1820	B.2.B.2.3.D) Lavoro interinale - area non sanitaria	0,00	-	0,00		0,00
BA1830	B.2.B.2.3.E) Altre collaborazioni e prestazioni di lavoro - area non sanitaria	124,06	75,00	49,06	65,42%	0,00
BA1831	B.2.B.2.3.F) Altre Consulenze non sanitarie da privato - in attuazione dell'art.79, comma 1 sexies lettera c), del D.L. 112/2008, convertito con legge 133/2008 e della legge 23 dicembre 2009 n. 191.	0,00	-	0,00		0,00

BA1840	B.2.B.2.4) Rimborso oneri stipendiali del personale non sanitario in comando	0,00	-	0,00		0,00
BA1850	B.2.B.2.4.A) Rimborso oneri stipendiali personale non sanitario in comando da Aziende sanitarie pubbliche della Regione	0,00	-	0,00		0,00
BA1860	B.2.B.2.4.B) Rimborso oneri stipendiali personale non sanitario in comando da Regione, soggetti pubblici e da Università	0,00	-	0,00		0,00
BA1870	B.2.B.2.4.C) Rimborso oneri stipendiali personale non sanitario in comando da aziende di altre Regioni (Extraregione)	0,00	-	0,00		0,00
BA1880	B.2.B.3) Formazione (esternalizzata e non)	346,84	274,00	72,84	26,58%	0,00
BA1890	B.2.B.3.1) Formazione (esternalizzata e non) da pubblico	0,00	-	0,00		0,00
BA1900	B.2.B.3.2) Formazione (esternalizzata e non) da privato	346,84	274,00	72,84	26,58%	0,00
BA1910	B.3) Manutenzione e riparazione (ordinaria esternalizzata)	11.510,34	12.549,29	-1.038,95	-8,28%	47,65
BA1920	B.3.A) Manutenzione e riparazione ai fabbricati e loro pertinenze	5.486,18	5.823,04	-336,86	-5,78%	0,00
BA1930	B.3.B) Manutenzione e riparazione agli impianti e macchinari	0,00	-	0,00		0,00
BA1940	B.3.C) Manutenzione e riparazione alle attrezzature sanitarie e scientifiche	3.701,09	4.258,25	-557,16	-13,08%	5,53
BA1950	B.3.D) Manutenzione e riparazione ai mobili e arredi	106,91	145,00	-38,09	-26,27%	7,74
BA1960	B.3.E) Manutenzione e riparazione agli automezzi	307,46	298,00	9,46	3,17%	5,52
BA1970	B.3.F) Altre manutenzioni e riparazioni	1.908,70	2.025,00	-116,30	-5,74%	28,86
BA1980	B.3.G) Manutenzioni e riparazioni da Aziende sanitarie pubbliche della Regione	0,00	-	0,00		0,00
BA1990	B.4) Godimento di beni di terzi	7.554,77	8.188,67	-633,89	-7,74%	89,50
BA2000	B.4.A) Fitti passivi	825,71	896,00	-70,29	-7,84%	0,00
BA2010	B.4.B) Canoni di noleggio	6.729,06	7.292,67	-563,61	-7,73%	89,50

BA2020	B.4.B.1) Canoni di noleggio - area sanitaria	5.647,06	6.529,67	-882,60	-13,52%	75,34
BA2030	B.4.B.2) Canoni di noleggio - area non sanitaria	1.081,99	763,00	318,99	41,81%	14,16
BA2040	B.4.C) Canoni di leasing	0,00	-	0,00		0,00
BA2050	B.4.C.1) Canoni di leasing - area sanitaria	0,00	-	0,00		0,00
BA2060	B.4.C.2) Canoni di leasing - area non sanitaria	0,00	-	0,00		0,00
BA2061	B.4.D) Canoni di project financing	0,00	-	0,00		0,00
BA2070	B.4.E) Locazioni e noleggi da Aziende sanitarie pubbliche della Regione	0,00	-	0,00		0,00
BA2080	Totale Costo del personale	209.974,46	206.030,20	3.944,26	1,91%	10.899,81
BA2090	B.5) Personale del ruolo sanitario	167.540,39	165.775,06	1.765,34	1,06%	9.343,68
BA2100	B.5.A) Costo del personale dirigente ruolo sanitario	77.691,45	78.530,79	-839,34	-1,07%	0,00
BA2110	B.5.A.1) Costo del personale dirigente medico	71.499,79	72.626,39	-1.126,60	-1,55%	0,00
BA2120	B.5.A.1.1) Costo del personale dirigente medico - tempo indeterminato	70.765,84	71.921,74	-1.155,90	-1,61%	0,00
BA2130	B.5.A.1.2) Costo del personale dirigente medico - tempo determinato	733,95	704,65	29,30	4,16%	0,00
BA2140	B.5.A.1.3) Costo del personale dirigente medico - altro	0,00	-	0,00		0,00
BA2150	B.5.A.2) Costo del personale dirigente non medico	6.191,66	5.904,40	287,26	4,87%	0,00
BA2160	B.5.A.2.1) Costo del personale dirigente non medico - tempo indeterminato	6.060,17	5.874,92	185,26	3,15%	0,00
BA2170	B.5.A.2.2) Costo del personale dirigente non medico - tempo determinato	131,49	29,49	102,00	345,94%	0,00
BA2180	B.5.A.2.3) Costo del personale dirigente non medico - altro	0,00	-	0,00		0,00
BA2190	B.5.B) Costo del personale comparto ruolo sanitario	89.848,95	87.244,26	2.604,68	2,99%	9.343,68
BA2200	B.5.B.1) Costo del personale comparto ruolo sanitario - tempo indeterminato	87.863,32	85.833,78	2.029,54	2,36%	8.097,68

BA2210	B.5.B.2) Costo del personale comparto ruolo sanitario - tempo determinato	1.985,62	1.410,48	575,14	40,78%	1.246,00
BA2220	B.5.B.3) Costo del personale comparto ruolo sanitario - altro	0,00	-	0,00		0,00
BA2230	B.6) Personale del ruolo professionale	1.151,46	833,79	317,67	38,10%	0,00
BA2240	B.6.A) Costo del personale dirigente ruolo professionale	1.113,07	798,15	314,92	39,46%	0,00
BA2250	B.6.A.1) Costo del personale dirigente ruolo professionale - tempo indeterminato	1.113,07	798,15	314,92	39,46%	0,00
BA2260	B.6.A.2) Costo del personale dirigente ruolo professionale - tempo determinato	0,00	-	0,00		0,00
BA2270	B.6.A.3) Costo del personale dirigente ruolo professionale - altro	0,00	-	0,00		0,00
BA2280	B.6.B) Costo del personale comparto ruolo professionale	38,39	35,64	2,75	7,71%	0,00
BA2290	B.6.B.1) Costo del personale comparto ruolo professionale - tempo indeterminato	38,39	35,64	2,75	7,71%	0,00
BA2300	B.6.B.2) Costo del personale comparto ruolo professionale - tempo determinato	0,00	-	0,00		0,00
BA2310	B.6.B.3) Costo del personale comparto ruolo professionale - altro	0,00	-	0,00		0,00
BA2320	B.7) Personale del ruolo tecnico	22.893,76	21.450,23	1.443,53	6,73%	420,75
BA2330	B.7.A) Costo del personale dirigente ruolo tecnico	535,06	537,62	-2,55	-0,47%	0,00
BA2340	B.7.A.1) Costo del personale dirigente ruolo tecnico - tempo indeterminato	535,06	537,62	-2,55	-0,47%	0,00
BA2350	B.7.A.2) Costo del personale dirigente ruolo tecnico - tempo determinato	0,00	-	0,00		0,00
BA2360	B.7.A.3) Costo del personale dirigente ruolo tecnico - altro	0,00	-	0,00		0,00
BA2370	B.7.B) Costo del personale comparto ruolo tecnico	22.358,70	20.912,62	1.446,08	6,91%	420,75
BA2380	B.7.B.1) Costo del personale comparto ruolo tecnico - tempo indeterminato	21.589,48	19.691,10	1.898,38	9,64%	0,00

BA2390	B.7.B.2) Costo del personale comparto ruolo tecnico - tempo determinato	769,22	1.221,52	-452,30	-37,03%	420,75
BA2400	B.7.B.3) Costo del personale comparto ruolo tecnico - altro	0,00	-	0,00		0,00
BA2410	B.8) Personale del ruolo amministrativo	18.388,84	17.971,12	417,73	2,32%	1.135,39
BA2420	B.8.A) Costo del personale dirigente ruolo amministrativo	2.150,45	2.025,94	124,51	6,15%	0,00
BA2430	B.8.A.1) Costo del personale dirigente ruolo amministrativo - tempo indeterminato	2.144,83	2.025,94	118,89	5,87%	0,00
BA2440	B.8.A.2) Costo del personale dirigente ruolo amministrativo - tempo determinato	5,62	-	5,62		0,00
BA2450	B.8.A.3) Costo del personale dirigente ruolo amministrativo - altro	0,00	-	0,00		0,00
BA2460	B.8.B) Costo del personale comparto ruolo amministrativo	16.238,39	15.945,17	293,22	1,84%	1.135,39
BA2470	B.8.B.1) Costo del personale comparto ruolo amministrativo - tempo indeterminato	14.965,55	14.100,33	865,22	6,14%	0,00
BA2480	B.8.B.2) Costo del personale comparto ruolo amministrativo - tempo determinato	1.272,85	1.844,85	-572,00	-31,01%	1.135,39
BA2490	B.8.B.3) Costo del personale comparto ruolo amministrativo - altro	0,00	-	0,00		0,00
BA2500	B.9) Oneri diversi di gestione	4.619,44	3.510,53	1.108,90	31,59%	770,72
BA2510	B.9.A) Imposte e tasse (escluso IRAP e IRES)	341,71	336,00	5,71	1,70%	0,00
BA2520	B.9.B) Perdite su crediti	0,00	-	0,00		0,00
BA2530	B.9.C) Altri oneri diversi di gestione	4.277,73	3.174,53	1.103,20	34,75%	770,72
BA2540	B.9.C.1) Indennità, rimborso spese e oneri sociali per gli Organi Direttivi e Collegio Sindacale	805,48	735,04	70,44	9,58%	0,00
BA2550	B.9.C.2) Altri oneri diversi di gestione	3.472,25	2.439,49	1.032,76	42,33%	770,72
BA2551	B.9.C.3) Altri oneri diversi di gestione da Aziende sanitarie pubbliche della Regione	0,00	-	0,00		0,00
BA2552	B.9.C.4) Altri oneri diversi di gestione - per Autoassicurazione	0,00	-	0,00		0,00

BA2560	Totale Ammortamenti	11.523,91	10.887,73	636,18	5,84%	0,00
BA2570	B.10) Ammortamenti delle immobilizzazioni immateriali	824,29	860,10	-35,81	-4,16%	0,00
BA2580	B.11) Ammortamenti delle immobilizzazioni materiali	10.699,62	10.027,63	671,99	6,70%	0,00
BA2590	B.11.A) Ammortamento dei fabbricati	6.002,54	5.932,15	70,40	1,19%	0,00
BA2600	B.11.A.1) Ammortamenti fabbricati non strumentali (disponibili)	166,11	166,37	-0,26	-0,16%	0,00
BA2610	B.11.A.2) Ammortamenti fabbricati strumentali (indisponibili)	5.836,44	5.765,78	70,66	1,23%	0,00
BA2620	B.11.B) Ammortamenti delle altre immobilizzazioni materiali	4.697,08	4.095,49	601,59	14,69%	0,00
BA2630	B.12) Svalutazione delle immobilizzazioni e dei crediti	10,00	100,00	-90,00	-90,00%	0,00
BA2640	B.12.A) Svalutazione delle immobilizzazioni immateriali e materiali	0,00	-	0,00		0,00
BA2650	B.12.B) Svalutazione dei crediti	10,00	100,00	-90,00	-90,00%	0,00
BA2660	B.13) Variazione delle rimanenze	-1.154,63	-	-1.154,63		0,00
BA2670	B.13.A) Variazione rimanenze sanitarie	-1.088,68	-	-1.088,68		0,00
BA2671	B.13.A.1) Prodotti farmaceutici ed emoderivati	-1.429,90	-	-1.429,90		0,00
BA2672	B.13.A.2) Sangue ed emocomponenti	0,00	-	0,00		0,00
BA2673	B.13.A.3) Dispositivi medici	2,72	-	2,72		0,00
BA2674	B.13.A.4) Prodotti dietetici	-2,07	-	-2,07		0,00
BA2675	B.13.A.5) Materiali per la profilassi (vaccini)	1,12	-	1,12		0,00
BA2676	B.13.A.6) Prodotti chimici	0,00	-	0,00		0,00
BA2677	B.13.A.7) Materiali e prodotti per uso veterinario	0,00	-	0,00		0,00
BA2678	B.13.A.8) Altri beni e prodotti sanitari	339,45	-	339,45		0,00
BA2680	B.13.B) Variazione rimanenze non sanitarie	-65,95	-	-65,95		0,00
BA2681	B.13.B.1) Prodotti alimentari	0,00	-	0,00		0,00
BA2682	B.13.B.2) Materiali di guardaroba, di pulizia, e di convivenza in genere	-36,85	-	-36,85		0,00
BA2683	B.13.B.3) Combustibili, carburanti e lubrificanti	0,00	-	0,00		0,00

BA2684	B.13.B.4) Supporti informatici e cancelleria	-17,38	-	-17,38		0,00
BA2685	B.13.B.5) Materiale per la manutenzione	0,00	-	0,00		0,00
BA2686	B.13.B.6) Altri beni e prodotti non sanitari	-11,72	-	-11,72		0,00
BA2690	B.14) Accantonamenti dell'esercizio	15.847,42	14.697,66	1.149,77	7,82%	211,47
BA2700	B.14.A) Accantonamenti per rischi	1.087,99	251,00	836,99	333,46%	0,00
BA2710	B.14.A.1) Accantonamenti per cause civili ed oneri processuali	0,00	101,00	-101,00	-100,00%	0,00
BA2720	B.14.A.2) Accantonamenti per contenzioso personale dipendente	0,00	-	0,00		0,00
BA2730	B.14.A.3) Accantonamenti per rischi connessi all'acquisto di prestazioni sanitarie da privato	0,00	-	0,00		0,00
BA2740	B.14.A.4) Accantonamenti per copertura diretta dei rischi (autoassicurazione)	0,00	-	0,00		0,00
BA2741	B.14.A.5) Accantonamenti per franchigia assicurativa	55,00	-	55,00		0,00
BA2750	B.14.A.6) Altri accantonamenti per rischi	1.032,99	150,00	882,99	588,66%	0,00
BA2751	B.14.A.7) Altri accantonamenti per interessi di mora	0,00	-	0,00		0,00
BA2760	B.14.B) Accantonamenti per premio di operosità (SUMAI)	407,31	430,00	-22,69	-5,28%	0,00
BA2770	B.14.C) Accantonamenti per quote inutilizzate di contributi finalizzati e vincolati	6.794,33	4.347,78	2.446,55	56,27%	211,47
BA2771	B.14.C.1) Accantonamenti per quote inutilizzate contributi da Regione e Prov. Aut. per quota F.S. indistinto finalizzato	3.662,27	4.040,76	-378,49	-9,37%	211,47
BA2780	B.14.C.2) Accantonamenti per quote inutilizzate contributi da Regione e Prov. Aut. per quota F.S. vincolato	736,21	-	736,21		0,00
BA2790	B.14.C.3) Accantonamenti per quote inutilizzate contributi da soggetti pubblici (extra fondo) vincolati	2.085,67	153,69	1.931,98	1257,05%	0,00

BA2800	B.14.C.4) Accantonamenti per quote inutilizzate contributi da soggetti pubblici per ricerca	0,00	-	0,00		0,00
BA2810	B.14.C.5) Accantonamenti per quote inutilizzate contributi vincolati da privati	310,18	153,33	156,85	102,29%	0,00
BA2811	B.14.C.6) Accantonamenti per quote inutilizzate contributi da soggetti privati per ricerca	0,00	-	0,00		0,00
BA2820	B.14.D) Altri accantonamenti	7.557,79	9.668,88	-2.111,08	-21,83%	0,00
BA2840	B.14.D.1) Acc. Rinnovi convenzioni MMG/PLS/MCA	2.106,74	2.099,12	7,62	0,36%	0,00
BA2850	B.14.D.2) Acc. Rinnovi convenzioni Medici Sumai	351,79	350,63	1,15	0,33%	0,00
BA2860	B.14.D.3) Acc. Rinnovi contratt.: dirigenza medica	2.554,62	2.384,32	170,31	7,14%	0,00
BA2870	B.14.D.4) Acc. Rinnovi contratt.: dirigenza non medica	293,73	274,15	19,58	7,14%	0,00
BA2880	B.14.D.5) Acc. Rinnovi contratt.: comparto	926,53	3.530,66	-2.604,13	-73,76%	0,00
BA2881	B.14.D.6) Acc. per Trattamento di fine rapporto dipendenti	0,00	-	0,00		0,00
BA2882	B.14.D.7) Acc. per Trattamenti di quiescenza e simili	0,00	-	0,00		0,00
BA2883	B.14.D.8) Acc. per Fondi integrativi pensione	0,00	-	0,00		0,00
BA2884	B.14.D.9) Acc. Incentivi funzioni tecniche art. 113 D.lgs 50/2016	755,00	600,00	155,00	25,83%	0,00
BA2890	B.14.D.10) Altri accantonamenti	569,38	430,00	139,38	32,41%	0,00
BZ9999	Totale costi della produzione (B)	846.382,29	832.605,17	13.777,11	1,65%	22.745,41
	C) Proventi e oneri finanziari	0,00	-	0,00		0,00
CA0010	C.1) Interessi attivi	0,14	5,00	-4,86	-97,13%	0,00
CA0020	C.1.A) Interessi attivi su c/tesoreria unica	0,00	-	0,00		0,00
CA0030	C.1.B) Interessi attivi su c/c postali e bancari	0,00	-	0,00		0,00
CA0040	C.1.C) Altri interessi attivi	0,14	5,00	-4,86	-97,14%	0,00
CA0050	C.2) Altri proventi	0,00	-	0,00		0,00
CA0060	C.2.A) Proventi da partecipazioni	0,00	-	0,00		0,00

CA0070	C.2.B) Proventi finanziari da crediti iscritti nelle immobilizzazioni	0,00	-	0,00		0,00
CA0080	C.2.C) Proventi finanziari da titoli iscritti nelle immobilizzazioni	0,00	-	0,00		0,00
CA0090	C.2.D) Altri proventi finanziari diversi dai precedenti	0,00	-	0,00		0,00
CA0100	C.2.E) Utili su cambi	0,00	-	0,00		0,00
CA0110	C.3) Interessi passivi	10,61	14,13	-3,52	-24,93%	0,00
CA0120	C.3.A) Interessi passivi su anticipazioni di cassa	0,00	-	0,00		0,00
CA0130	C.3.B) Interessi passivi su mutui	0,00	-	0,00		0,00
CA0140	C.3.C) Altri interessi passivi	10,61	14,13	-3,52	-24,93%	0,00
CA0150	C.4) Altri oneri	0,00	-	0,00		0,00
CA0160	C.4.A) Altri oneri finanziari	0,00	-	0,00		0,00
CA0170	C.4.B) Perdite su cambi	0,00	-	0,00		0,00
CZ9999	Totale proventi e oneri finanziari (C)	-10,47	- 9,13	-1,33	14,60%	0,00
	D) Rettifiche di valore di attività finanziarie	0,00	-	0,00		0,00
DA0010	D.1) Rivalutazioni	0,00	-	0,00		0,00
DA0020	D.2) Svalutazioni	0,00	-	0,00		0,00
DZ9999	Totale rettifiche di valore di attività finanziarie (D)	0,00	-	0,00		0,00
	E) Proventi e oneri straordinari	0,00	-	0,00		0,00
EA0010	E.1) Proventi straordinari	11.282,90	231,00	11.051,90	4784,37%	263,61
EA0020	E.1.A) Plusvalenze+F109	0,00	-	0,00		0,00
EA0030	E.1.B) Altri proventi straordinari	11.282,90	231,00	11.051,90	4784,37%	263,61
EA0040	E.1.B.1) Proventi da donazioni e liberalità diverse	6,01	10,00	-3,99	-39,90%	0,00
EA0050	E.1.B.2) Sopravvenienze attive	4.608,34	156,00	4.452,34	2854,06%	263,61
EA0051	E.1.B.2.1) Sopravvenienze attive per quote F.S. vincolato	0,00	-	0,00		0,00
EA0060	E.1.B.2.2) Sopravvenienze attive v/Aziende sanitarie pubbliche della Regione	0,00	1,00	-1,00	-100,00%	0,00
EA0070	E.1.B.2.3) Sopravvenienze attive v/terzi	4.608,34	155,00	4.453,34	2873,12%	263,61
EA0080	E.1.B.2.3.A) Sopravvenienze attive v/terzi relative alla mobilità extraregionale	0,00	-	0,00		0,00

EA0090	E.1.B.2.3.B) Sopravvenienze attive v/terzi relative al personale	102,90	1,00	101,90	10190,29%	0,00
EA0100	E.1.B.2.3.C) Sopravvenienze attive v/terzi relative alle convenzioni con medici di base	19,75	-	19,75		0,00
EA0110	E.1.B.2.3.D) Sopravvenienze attive v/terzi relative alle convenzioni per la specialistica	0,43	-	0,43		0,00
EA0120	E.1.B.2.3.E) Sopravvenienze attive v/terzi relative all'acquisto prestaz. sanitarie da operatori accreditati	0,00	-	0,00		0,00
EA0130	E.1.B.2.3.F) Sopravvenienze attive v/terzi relative all'acquisto di beni e servizi	852,90	150,00	702,90	468,60%	0,00
EA0140	E.1.B.2.3.G) Altre sopravvenienze attive v/terzi	3.632,36	4,00	3.628,36	90709,00%	263,61
EA0150	E.1.B.3) Insussistenze attive	6.668,55	65,00	6.603,55	10159,31%	0,00
EA0160	E.1.B.3.1) Insussistenze attive v/Aziende sanitarie pubbliche della Regione	658,37	-	658,37		0,00
EA0170	E.1.B.3.2) Insussistenze attive v/terzi	6.010,18	65,00	5.945,18	9146,43%	0,00
EA0180	E.1.B.3.2.A) Insussistenze attive v/terzi relative alla mobilità extraregionale	0,00	-	0,00		0,00
EA0190	E.1.B.3.2.B) Insussistenze attive v/terzi relative al personale	0,00	-	0,00		0,00
EA0200	E.1.B.3.2.C) Insussistenze attive v/terzi relative alle convenzioni con medici di base	0,00	-	0,00		0,00
EA0210	E.1.B.3.2.D) Insussistenze attive v/terzi relative alle convenzioni per la specialistica	0,00	-	0,00		0,00
EA0220	E.1.B.3.2.E) Insussistenze attive v/terzi relative all'acquisto prestaz. sanitarie da operatori accreditati	0,36	-	0,36		0,00
EA0230	E.1.B.3.2.F) Insussistenze attive v/terzi relative all'acquisto di beni e servizi	6.006,10	65,00	5.941,10	9140,16%	0,00
EA0240	E.1.B.3.2.G) Altre insussistenze attive v/terzi	3,72	-	3,72		0,00
EA0250	E.1.B.4) Altri proventi straordinari	0,00	-	0,00		0,00

EA0260	E.2) Oneri straordinari	1.208,33	325,15	883,18	271,63%	0,00
EA0270	E.2.A) Minusvalenze	4,18	25,00	-20,82	-83,29%	0,00
EA0280	E.2.B) Altri oneri straordinari	1.204,15	300,15	904,00	301,19%	0,00
EA0290	E.2.B.1) Oneri tributari da esercizi precedenti	1,27	-	1,27		0,00
EA0300	E.2.B.2) Oneri da cause civili ed oneri processuali	0,00	-	0,00		0,00
EA0310	E.2.B.3) Sopravvenienze passive	902,84	199,78	703,05	351,91%	0,00
EA0320	E.2.B.3.1) Sopravvenienze passive v/Aziende sanitarie pubbliche della Regione	17,89	22,09	-4,20	-19,02%	0,00
EA0330	E.2.B.3.1.A) Sopravvenienze passive v/Aziende sanitarie pubbliche relative alla mobilità intraregionale	0,00	-	0,00		0,00
EA0340	E.2.B.3.1.B) Altre sopravvenienze passive v/Aziende sanitarie pubbliche della Regione	17,89	22,09	-4,20	-19,02%	0,00
EA0350	E.2.B.3.2) Sopravvenienze passive v/terzi	884,95	177,69	707,25	398,02%	0,00
EA0360	E.2.B.3.2.A) Sopravvenienze passive v/terzi relative alla mobilità extraregionale	0,00	-	0,00		0,00
EA0370	E.2.B.3.2.B) Sopravvenienze passive v/terzi relative al personale	760,82	59,86	700,96	1170,99%	0,00
EA0380	E.2.B.3.2.B.1) Soprav. passive v/terzi relative al personale - dirigenza medica	0,00	-	0,00		0,00
EA0390	E.2.B.3.2.B.2) Soprav. passive v/terzi relative al personale - dirigenza non medica	0,00	59,86	-59,86	-100,00%	0,00
EA0400	E.2.B.3.2.B.3) Soprav. passive v/terzi relative al personale - comparto	760,82	-	760,82		0,00
EA0410	E.2.B.3.2.C) Sopravvenienze passive v/terzi relative alle convenzioni con medici di base	0,00	-	0,00		0,00
EA0420	E.2.B.3.2.D) Sopravvenienze passive v/terzi relative alle convenzioni per la specialistica	0,00	-	0,00		0,00
EA0430	E.2.B.3.2.E) Sopravvenienze passive v/terzi relative all'acquisto prestaz. sanitarie da operatori accreditati	0,00	-	0,00		0,00

EA0440	E.2.B.3.2.F) Sopravvenienze passive v/terzi relative all'acquisto di beni e servizi	88,97	67,83	21,14	31,16%	0,00
EA0450	E.2.B.3.2.G) Altre sopravvenienze passive v/terzi	35,16	50,00	-14,84	-29,68%	0,00
EA0460	E.2.B.4) Insussistenze passive	299,98	100,24	199,73	199,25%	0,00
EA0461	E.2.B.4.1) Insussistenze passive per quote F.S. vincolato	0,00	-	0,00		0,00
EA0470	E.2.B.4.2) Insussistenze passive v/Aziende sanitarie pubbliche della Regione	1,59	10,00	-8,41	-84,12%	0,00
EA0480	E.2.B.4.3) Insussistenze passive v/terzi	298,39	90,24	208,15	230,66%	0,00
EA0490	E.2.B.4.3.A) Insussistenze passive v/terzi relative alla mobilità extraregionale	0,00	-	0,00		0,00
EA0500	E.2.B.4.3.B) Insussistenze passive v/terzi relative al personale	0,27	0,93	-0,66	-70,77%	0,00
EA0510	E.2.B.4.3.C) Insussistenze passive v/terzi relative alle convenzioni con medici di base	0,00	-	0,00		0,00
EA0520	E.2.B.4.3.D) Insussistenze passive v/terzi relative alle convenzioni per la specialistica	0,00	-	0,00		0,00
EA0530	E.2.B.4.3.E) Insussistenze passive v/terzi relative all'acquisto prestaz. sanitarie da operatori accreditati	0,00	0,03	-0,03	-100,00%	0,00
EA0540	E.2.B.4.3.F) Insussistenze passive v/terzi relative all'acquisto di beni e servizi	5,93	89,28	-83,35	-93,36%	0,00
EA0550	E.2.B.4.3.G) Altre insussistenze passive v/terzi	292,18	-	292,18		0,00
EA0560	E.2.B.5) Altri oneri straordinari	0,07	0,12	-0,05	-44,63%	0,00
EZ9999	Totale proventi e oneri straordinari (E)	10.074,57	- 94,15	10.168,72	-10801,08%	263,61
XA0000	Risultato prima delle imposte (A - B +/- C +/- D +/- E)	8.369,70	- 55.991,59	64.361,29	-114,95%	-18.228,41
	Y) Imposte e tasse	0,00	-	0,00		0,00
YA0010	Y.1) IRAP	15.759,61	16.007,58	-247,97	-1,55%	892,08
YA0020	Y.1.A) IRAP relativa a personale dipendente	14.123,99	13.923,00	200,99	1,44%	741,19

YA0030	Y.1.B) IRAP relativa a collaboratori e personale assimilato a lavoro dipendente	1.272,12	1.712,58	-440,46	-25,72%	150,89
YA0040	Y.1.C) IRAP relativa ad attività di libera professione (intramoenia)	363,50	372,00	-8,50	-2,28%	0,00
YA0050	Y.1.D) IRAP relativa ad attività commerciale	0,00	-	0,00		0,00
YA0060	Y.2) IRES	166,33	175,00	-8,67	-4,96%	0,00
YA0070	Y.2.A) IRES su attività istituzionale	166,33	175,00	-8,67	-4,96%	0,00
YA0080	Y.2.B) IRES su attività commerciale	0,00	-	0,00		0,00
YA0090	Y.3) Accantonamento a F.do Imposte (Accertamenti, condoni, ecc.)	0,00	-	0,00		0,00
YZ9999	Totale imposte e tasse (Y)	15.925,93	16.182,58	-256,65	-1,59%	892,08
ZZ9999	RISULTATO DI ESERCIZIO	-7.556,23	- 72.174,17	64.617,94	ND	-19.120,48